



HAGAMOS UNA NUEVA HISTORIA  
 2022 PARTES Ayuntamiento 2024  
 ESAF Morelos  
 Comité Estatal de Atención y Fomento al Colegio del Estado de Morelos

DEPENDENCIA:	TESORERIA MUNICIPAL
NO. DE OFICIO:	MM/TM/246/2023
EXPEDIENTE:	

31 JUL 2023  
**RECIBIDO**  
 FOLIO: 1112 M  
 10:29 hrs.  
 120

"2023, Año de Francisco Villa, el revolucionario del pueblo"  
**Miacaatlán, Morelos, julio 27, de 2023.**

**MTRO. JOSÉ BLAS CUEVAS DÍAZ**  
**ENCARGADO DE DESPACHO DE LA ENTIDAD SUPERIOR**  
**DE AUDITORIA Y FISCALIZACIÓN DEL CONGRESO**  
**DEL ESTADO DE MORELOS**  
**P R E S E N T E :**

El que suscribe Dr. Francisco León y Vélez Arriaga, Presidente Municipal Constitucional, de conformidad con lo establecido en los artículos 14 y 15 de la Ley de Fiscalización y Rendición de Cuentas del Estado de Morelos, artículo 85 del Reglamento de la Ley de Fiscalización y Rendición de Cuentas del Estado de Morelos y artículos 46 y 48 de la Ley General de Contabilidad Gubernamental, a efecto de dar cumplimiento remito el **Informe de Avance de Gestión Financiera del periodo comprendido del 01 de enero al 30 de junio del 2023**, con la siguiente información:

1. Información Contable y Presupuestaria.
  - I. Estado de avance de actividades.
  - II. Estado analítico de ingresos y egresos al 30 de junio 2023.
  - III. Avance de cumplimiento de los programas con base a los indicadores.
  - IV. Estado de situación financiera.
  - V. Estado de variación de la hacienda pública.
  - VI. Estado de cambios en la situación financiera.
  - VII. Estado de flujo de efectivo.
  - VIII. Notas a los estados financieros.
  - IX. Estado analítico del activo.
  - X. Estado analítico de la deuda y otros pasivos.
  - XI. Estado analítico de ingresos, del que se deriva la presentación en clasificación económica por fuente de financiamiento y concepto incluyendo los ingresos excedentes generados.
  - XII. Estado analítico de la deuda y otros pasivos
  - XIII. Estado analítico del ejercicio del presupuesto de egresos del que se derivan las clasificaciones siguientes:
    - a) Administrativa.
    - b) Por objeto del gasto.
    - c) Económica



PLAZA EMILIO CARRANZA S/N, COL. CENTRO  
 MIACATLÁN, MORELOS, C.P.62600

CONGRESO DEL ESTADO DE MORELOS  
 SECRETARÍA DE SERVICIOS LEGISLATIVOS Y PARLAMENTARIOS  
**RECIBIDO**  
 31 JUL 2023  
 Página 1 de 2  
 Oficina de Copia



- d) Funcional.
- XIV. Balanza de comprobación detallada.
- XV. Balanza de comprobación resumida.
2. Otra Información de Gestión Financiera.
- I. Ampliaciones (adecuaciones) presupuestales y el acta de sesión de cabildo en la que se autorizaron.
  - II. Información detallada de cada financiamiento u obligación contraída, incluyendo como mínimo, la situación bancaria, numero de crédito, importe, tasa, plazo, comisiones y demás accesorios pactados.
  - III. Obligaciones a corto plazo contraídas, incluyendo por lo menos importe, tasas, plazo, comisiones y cualquier costo relacionado.
  - IV. Presupuesto de Egresos para el ejercicio fiscal 2023.
  - V. Programa anual de obras para el ejercicio fiscal 2023, acompañado del acta de la sesión de cabildo que fue aprobado.
  - VI. Libro diario y libro mayor (archivo Excel).
  - VII. Copia certificada de los estados de cuenta.
  - VIII. Conciliaciones bancarias y auxiliar de bancos
  - IX. Auxiliar de bancos (archivo Excel).
  - X. CD
  - XI. Acta de cabildo

Sin otro particular, quedo a sus órdenes para la atención de cualquier duda al respecto, reciba un cordial saludo.

A T E N T A M E N T E



**DR. FRANCISCO LEÓN Y VÉLEZ ARRIAGA**  
**PRESIDENTE MUNICIPAL**

C.C.P. DIP. FRANCISCO ERIK SÁNCHEZ ZAVALA. PRESIDENTE DE LA MESA DIRECTIVA DEL CONGRESO DEL ESTADO DE MORELOS.  
PARA SU CONOCIMIENTO.

C.C.P. DIP. AGUSTÍN ALONSO GUTIÉRREZ. - PRESIDENTE DE LA COMISIÓN DE HACIENDA Y CUENTA PÚBLICA. PARA SU CONOCIMIENTO

PLAZA EMILIO CARRANZA S/N, COL. CENTRO  
MIACATLÁN, MORELOS, C.P.62600




# Miacatlán

HAGAMOS NUEVA HISTORIA

2022 H. Ayuntamiento 2024

## **INFORME DE AVANCE DE GESTIÓN FINANCIERA 2023**

**CORRESPONDIENTE DEL  
01 DE ENERO AL 30 DE  
JUNIO 2023**



000862




# Miacatlán

HAGAMOS NUEVA HISTORIA

2022 H. Ayuntamiento 2024

## **ESTADO DE AVANCE DE ACTIVIDADES**



000861

MUNICIPIO DE MIACATLÁN  
 Estado de Actividades  
 Del 1 de Enero al 30 de Junio de 2023  
 (Cifras en Pesos)

Concepto	2023	2022
<b>INGRESOS Y OTROS BENEFICIOS</b>		
<b>Ingresos de Gestión</b>		
Impuestos	4,731,003	7,694,763
Cuotas y Aportaciones de Seguridad Social	1,410,205	1,934,143
Contribuciones de Mejoras	0	0
Derechos	0	0
Productos	2,856,745	5,227,516
Aprovechamientos	75,615	127,652
Ingresos por Venta de Bienes y Prestación de Servicios	388,437	405,452
	0	0
<b>Participaciones, Aportaciones, Convenios, Incentivos Derivados de la Colaboración Fiscal, Fondos Distintos de Aportaciones, Transferencias, Asignaciones, Subsidios y Subvenciones, y Pensiones y Jubilaciones</b>	<b>66,767,941</b>	<b>92,976,130</b>
Participaciones, Aportaciones, Convenios, Incentivos Derivados de la Colaboración Fiscal y Fondos Distintos de Aportaciones	66,567,941	92,976,130
Transferencias, Asignaciones, Subsidios y Subvenciones, y Pensiones y Jubilaciones	200,000	0
<b>Otros Ingresos y Beneficios</b>	<b>0</b>	<b>0</b>
Ingresos Financieros	0	0
Incremento por Variación de Inventarios	0	0
Disminución del Exceso de Estimaciones por Pérdida o Deterioro u Obsolescencia	0	0
Disminución del Exceso de Provisiones	0	0
Otros Ingresos y Beneficios Varios	0	0
	0	0
<b>Total de Ingresos y Otros Beneficios</b>	<b>71,498,943</b>	<b>100,670,893</b>
<b>GASTOS Y OTRAS PÉRDIDAS</b>		
<b>Gastos de Funcionamiento</b>		
Servicios Personales	19,403,145	43,978,558
Materiales y Suministros	10,769,050	24,847,858
Servicios Generales	2,213,455	5,989,430
	6,420,641	13,141,270
<b>Transferencias, Asignaciones, Subsidios y Otras Ayudas</b>	<b>14,654,212</b>	<b>23,854,061</b>
Transferencias Internas y Asignaciones al Sector Público	14,654,212	23,854,061
Transferencias al Resto del Sector Público	0	0
Subsidios y Subvenciones	709,858	1,548,211
Ayudas Sociales	4,507,000	6,445,550
Pensiones y Jubilaciones	8,924,766	15,310,882
Transferencias a Fideicomisos, Mandatos y Contratos Análogos	512,588	549,419
Transferencias a la Seguridad Social	0	0
Donativos	0	0
Transferencias al Exterior	0	0
	0	0
<b>Participaciones y Aportaciones</b>	<b>250,000</b>	<b>343,304</b>
Participaciones	250,000	343,304
Aportaciones	0	0
Convenios	0	0
	250,000	343,304
<b>Intereses, Comisiones y Otros Gastos de la Deuda Pública</b>	<b>0</b>	<b>0</b>
Intereses de la Deuda Pública	0	0
Comisiones de la Deuda Pública	0	0
Gastos de la Deuda Pública	0	0
Costo por Coberturas	0	0
Apoyos Financieros	0	0
	0	0
<b>Otros Gastos y Pérdidas Extraordinarias</b>	<b>0</b>	<b>279,530</b>
Estimaciones, Depreciaciones, Deterioros, Obsolescencia y Amortizaciones	0	279,530
Provisiones	0	0
Disminución de Inventarios	0	0
Otros Gastos	0	0
	0	0
<b>Inversión Pública</b>	<b>0</b>	<b>28,862,482</b>
Inversión Pública no Capitalizable	0	28,862,482
	0	28,862,482
<b>Total de Gastos y Otras Pérdidas</b>	<b>34,307,357</b>	<b>97,317,935</b>
<b>Resultados del Ejercicio (Ahorro/Desahorro)</b>	<b>37,191,586</b>	<b>3,352,957</b>

Bajo protesta de decir verdad declaramos que los Estados Financieros y sus notas, son razonablemente correctos y son responsabilidad del emisor.

DR. FRANCISCO LEÓN Y VELEZ ARRIAGA  
 PRESIDENTE MUNICIPAL



C.P. JUAN GONZÁLEZ PALMAS  
 TESORERO MUNICIPAL



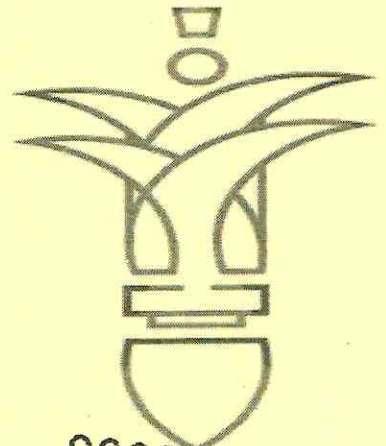


# Miacatlán

HAGAMOS NUEVA HISTORIA

2022 H. Ayuntamiento 2024

## **ESTADO ANALÍTICO DE INGRESOS Y EGRESOS**



000859

MUNICIPIO DE MIACATLÁN  
Estado Analítico de Ingresos  
Del 1 de Enero al 30 de Junio de 2023

Rubro de Ingresos	Estimado (1)	Ampliaciones y Reducciones (2)	Ingreso Modificado (3=1+2)		Devengado (4)	Recaudado (5)	Diferencia (6=5-1)
Impuestos	1,364,924	0	1,364,924	1,410,205	1,410,205	45,281	0
Cuotas y Aportaciones de Seguridad Social	0	0	0	0	0	-5,000	0
Contribuciones de Mejoras	5,000	0	5,000	2,856,745	2,856,745	-1,797,957	0
Derechos	4,654,702	0	4,654,702	75,615	75,615	-29,663	0
Productos	105,278	0	105,278	388,437	388,437	-65,316	0
Aprovechamientos	453,753	0	453,753	0	0	0	0
Ingresos por Venta de Bienes, Prestación de Servicios y Otros Ingresos	0	0	0	66,567,941	66,567,941	-24,639,055	0
Participaciones, Aportaciones, Comenios, Incentivos Derivados de la Colaboración Fiscal y Fondos Distintos de Aportaciones	91,206,996	25,911,310	117,118,306	200,000	200,000	200,000	0
Transferencias, Asignaciones, Subsidios y Subvenciones, y Pensiones y Jubilaciones	0	743,309	743,309	0	0	0	0
Ingresos Derivados de Financiamientos	0	0	0	0	0	0	0
<b>Total</b>	<b>97,790,653</b>	<b>26,854,619</b>	<b>124,645,272</b>	<b>71,498,943</b>	<b>71,498,943</b>	<b>-26,291,710</b>	<b>Ingresos excedentes</b>

Estado Analítico de Ingresos Por Fuente de Financiamiento	Estimado (1)	Ampliaciones y Reducciones (2)	Ingreso Modificado (3=1+2)		Devengado (4)	Recaudado (5)	Diferencia (6=5-1)
<b>Ingresos del Poder Ejecutivo Federal o Estatal y de los Municipios</b>	<b>97,790,653</b>	<b>26,111,310</b>	<b>123,901,963</b>	<b>71,498,943</b>	<b>71,498,943</b>	<b>-26,291,710</b>	<b>0</b>
Impuestos	1,364,924	0	1,364,924	1,410,205	1,410,205	45,281	0
Cuotas y Aportaciones de Seguridad Social	0	0	0	0	0	0	0
Contribuciones de Mejoras	5,000	0	5,000	2,856,745	2,856,745	-5,000	0
Derechos	4,654,702	0	4,654,702	75,615	75,615	-1,797,957	0
Productos	105,278	0	105,278	388,437	388,437	-29,663	0
Aprovechamientos	453,753	0	453,753	0	0	-65,316	0
Participaciones, Aportaciones, Convenios, Incentivos Derivados de la Colaboración Fiscal y Fondos Distintos de Aportaciones	91,206,996	25,911,310	117,118,306	66,567,941	66,567,941	-24,639,055	0
Fondos Distintos de Aportaciones	0	200,000	200,000	200,000	200,000	200,000	0
Subvenciones, y Pensiones y Jubilaciones	0	0	0	0	0	0	0
Ingresos de los Entes Públicos de los Poderes Legislativo y Judicial, de los Órganos Autónomos y del Sector Parastatal o Paramunicipal, así como de las Empresas Productivas del Estado	0	0	0	0	0	0	0
Cuotas y Aportaciones de Seguridad Social	0	0	0	0	0	0	0
Productos	0	0	0	0	0	0	0
Ingresos por Venta de Bienes, Prestación de Servicios y Otros Ingresos	0	0	0	0	0	0	0
Transferencias, Asignaciones, Subsidios y Subvenciones, y Pensiones y Jubilaciones	0	0	0	0	0	0	0
<b>Ingresos derivados de financiamiento</b>	<b>0</b>	<b>743,309</b>	<b>743,309</b>	<b>0</b>	<b>0</b>	<b>0</b>	<b>0</b>
Ingresos Derivados de Financiamientos	0	743,309	743,309	0	0	0	0
<b>Total</b>	<b>97,790,653</b>	<b>26,854,619</b>	<b>124,645,272</b>	<b>71,498,943</b>	<b>71,498,943</b>	<b>-26,291,710</b>	<b>Ingresos excedentes</b>

DR. FRANCISCO LEVY VELEZ ARRIGAGA  
PRESIDENTE MUNICIPAL



000858

**MUNICIPIO DE MIACATLÁN**  
**Estado Analítico del Ejercicio del Presupuesto de Egresos**  
**Clasificación por Objeto del Gasto (Capítulo y Concepto)**  
**Del 1 de Enero al 30 de Junio de 2023**

Concepto	Aprobado	Ampliaciones/ (Reducciones)	Egresos Modificado	Desviado	Pagado	Subejercicio
	1	2	3 = (1 + 2)	4	5	6 = (3 - 4)
<b>Servicios Personales</b>						
Remuneraciones al Personal de Carácter Permanente	34,595,683	6,000	34,601,683	10,769,050	10,769,050	23,832,634
Remuneraciones al Personal de Carácter Transitorio	26,273,632	-6,256	26,267,376	8,732,859	8,732,859	17,534,516
Remuneraciones Adicionales y Especiales	1,057,575	0	1,057,575	164,643	164,643	892,932
Seguridad Social	7,041,977	12,256	7,054,233	1,853,547	1,853,547	5,200,686
Otras Prestaciones Sociales y Económicas	0	0	0	0	0	0
Previsiones	200,000	0	200,000	0	0	0
Pago de Estímulos a Servidores Públicos	22,500	0	22,500	18,000	18,000	200,000
4,500						
<b>Materiales y Suministros</b>	5,765,765	311,575	6,097,340	2,213,455	2,213,455	3,883,885
Materiales de Administración, Emisión de Documentos y Artículos Oficiales	487,480	214,517	701,997	379,714	379,714	322,283
Alimentos y Utensilios	108,801	120,676	229,477	69,933	69,933	159,544
Materias Primas y Materiales de Producción y Comercialización	0	0	0	0	0	0
Materiales y Artículos de Construcción y de Reparación	978,656	24,321	1,002,977	457,194	457,194	545,783
Productos Químicos, Farmacéuticos y de Laboratorio	177,388	66,777	244,165	64,094	64,094	182,071
Combustibles, Lubricantes y Aditivos	2,607,137	86,603	2,693,740	866,260	866,260	1,827,480
Vestuario, Blancos, Prendas de Protección y Artículos Deportivos	473,141	14,488	487,629	30,957	30,957	456,672
Materiales y Suministros Para Seguridad	0	0	0	0	0	0
Herramientas, Refracciones y Accesorios Menores	853,162	-217,807	735,354	345,302	345,302	390,052
<b>Servicios Generales</b>	9,636,476	3,922,330	13,558,806	6,420,641	6,420,641	7,138,165
Servicios Básicos	4,199,973	505,502	4,705,475	2,251,258	2,251,258	2,454,217
Servicios de Arrendamiento	562,719	49,623	612,341	177,750	177,750	434,591
Servicios Profesionales, Científicos, Técnicos y Otros Servicios	609,093	261,915	871,008	151,390	151,390	719,618
Servicios Financieros, Bancarios y Comerciales	246,473	156,277	402,749	281,380	281,380	121,370
Servicios de Instalación, Reparación, Mantenimiento y Conservación	1,305,916	251,587	1,557,503	722,317	722,317	835,186
Servicios de Comunicación Social y Publicidad	117,860	72,928	190,788	95,700	95,700	95,088
Servicios de Traslado y Viáticos	84,597	12,720	97,317	38,882	38,882	58,435
Servicios Oficiales	1,723,750	774,645	2,498,395	1,322,858	1,322,858	1,175,537
Otros Servicios Generales	786,096	1,837,133	2,623,229	1,379,105	1,379,105	1,244,124
<b>Transferencias, Asignaciones, Subsidios y Otras Ayudas</b>	13,892,458	7,446,167	21,338,625	14,654,212	14,654,212	6,684,413
Transferencias Internas y Asignaciones al Sector Público	0	0	0	0	0	0
Transferencias al Resto del Sector Público	1,548,211	0	1,548,211	709,856	709,856	838,353
Subsidios y Subvenciones	4,404,759	3,324,500	7,729,259	4,507,000	4,507,000	3,222,259
Ayudas Sociales	7,390,070	3,811,566	11,201,636	8,924,766	8,924,766	2,276,870
Pensiones y Jubilaciones	549,419	310,101	859,519	512,588	512,588	346,931
Transferencias a Fideicomisos, Mandatos y Otros Análogos	0	0	0	0	0	0
Transferencias a la Seguridad Social	0	0	0	0	0	0
Donativos	0	0	0	0	0	0
Transferencias al Exterior	0	0	0	0	0	0
<b>Bienes Muebles, Inmuebles e Intangibles</b>	4,074,484	2,629,761	6,704,245	1,407,755	1,407,755	5,296,490
Mobiliario y Equipo de Administración	254,664	200,000	454,664	12,180	12,180	442,484
Mobiliario y Equipo Educativo y Recreativo	0	14,753	14,753	14,753	14,753	0
Equipo e Instrumental Médico y de Laboratorio	0	0	0	0	0	0
Vehículos y Equipo de Transporte	3,819,820	650,000	4,469,820	1,360,000	1,360,000	3,109,820
Equipo de Defensa y Seguridad	0	0	0	0	0	0






# Miacatlán

HAGAMOS NUEVA HISTORIA

2022 H. Ayuntamiento 2024

## **AVANCE DEL CUMPLIMIENTO DE LOS PROGRAMAS CON BASE A LOS INDICADORES**





Miacatlán

MAGALHÃES INDEPENDÊNCIA HISTÓRIA  
2022 R. Agentes MICE 2023



# MIACATLÁN

## Resumen de Indicadores de Desempeño 2023

Enero-junio 2023

000854

# Contenido

## I. Resumen de avance de Cumplimiento por URG 2023. ....1

## II. Indicadores de Desempeño por URG 2023. ....4

Presidencia Municipal.....	5
Sindicatura Municipal.....	7
Regidurías .....	9
Secretaría Municipal y Registro Civil.....	11
Dirección de Consejería Jurídica .....	13
Juzgado Cívico y Juzgado de Paz.....	15
Dirección de Prevención del Delito .....	17
Dirección de Protección Civil.....	19
Dirección de Tránsito Municipal .....	21
Dirección de Seguridad Pública .....	23
Sistema DIF Municipal y CAIC .....	25
Dirección de Bibliotecas .....	27
Dirección de Deportes .....	29
Dirección de Educación.....	31
Dirección de Desarrollo Social .....	33
Dirección de Atención a Migrantes .....	35
Instancias Municipales.....	37
Dirección de Salud .....	39
Dirección de Cultura.....	41
Dirección de Equidad de Género y Diversidad Sexual.....	43
Dirección de Planeación, Desarrollo Urbano y Obras Públicas .....	45
Dirección de Servicios Públicos .....	47
Dirección de Panteones .....	49
Dirección de Ecología y Protección Ambiental .....	51
Dirección de Desarrollo Agropecuario.....	53
Dirección de Desarrollo Económico.....	55
Dirección de Turismo .....	57
Dirección de Licencias y Reglamentos .....	59
Oficialía Mayor.....	61
Tesorería Municipal.....	63
Contraloría Municipal .....	65
Dirección de Recursos Humanos.....	67
Dirección de Administración .....	69
Dirección de Predial y Catastro.....	71
Dirección de Comunicación Social e Imagen.....	73



000853

# I. Resumen de avance de Cumplimiento por URG 2023.

CLAVE PRESUPUESTAL: 15		NOMBRE: MUNICIPIO DE MIACATLÁN						
UNIDAD RESPONSABLE DE GASTO	NOMBRE DEL INDICADOR	L. Base 2022	META 2023	SENTIDO ESPERADO	NIVEL DE CUMPLIMIENTO	% AVANCE FINANCIERO		
<b>EJE RECTOR 1</b>	<b>MIACATLÁN, CONFIABLE, ORDENADO Y SEGURO</b>					<b>39.00</b>		
	<b>GOBIERNO ORDENADO Y PARTICIPATIVO</b>							
PRESIDENCIA MUNICIPAL	PPM01	GOBIERNO MAS HUMANO Y SOCIAL CERCANO A LA GENTE	(PORCENTAJE DE AUDIENCIAS OTORGADAS / CANTIDAD DE AUDIENCIAS SOLICITADAS) *100	95%	97 %	Ascendente	70 %	76 %
SINDICATURA MUNICIPAL	PSM01	SINDICATURA DEFENSORA DE LOS INTERESES MUNICIPALES	(PORCENTAJE DE ASUNTOS DE REPRESENTACIÓN LEGAL ATENDIDOS / PORCENTAJE DE ACUERDOS DE CABILDO PROGRAMADOS) *100	100%	100 %	Conservar	90 %	41 %
REGIDURÍAS	PRM01	POLÍTICA Y GOBIERNO	(PORCENTAJE DE ACUERDOS DE CABILDO CUMPLIDOS / PORCENTAJE DE ASUNTOS DE REPRESENTACIÓN LEGAL PRESENTADOS) *100	100%	100 %	Conservar	93 %	34 %
SECRETARIA MUNICIPAL Y REGISTRO CIVIL	PSG01	SECRETARIA ORGANIZADA Y DILIGENTE	(ASUNTOS DE AYUNTAMIENTO ATENDIDOS / ASUNTOS DEL AYUNTAMIENTO PRESENTADOS) *100	80%	100 %	Ascendente	93 %	47 %
CONSEJERÍA JURÍDICA	PCJ01	APOYO TÉCNICO JURÍDICO	(PORCENTAJE DE ASESORÍAS JURÍDICA BRINDADA A DEPENDENCIAS MUNICIPALES / PORCENTAJE DE ASESORÍAS JURÍDICA SOLICITADA POR LAS DEPENDENCIAS MUNICIPALES) *100	90%	92 %	Ascendente	30 %	39 %
JUZGADO CÍVICO Y JUZGADO DE PAZ	PJC01	APOYO TÉCNICO A LA SINDICATURA	(PORCENTAJE DE ASUNTOS O CONFLICTOS CIUDADANOS INTERVENIDOS / PORCENTAJE DE ASUNTOS O CONFLICTOS PRESENTADOS)	70 %	75 %	Ascendente	60 %	29 %
PREVENCIÓN DEL DELITO	PPD01	PREVENCIÓN DEL DELITO CERCANO A LA CIUDADANÍA	(PROGRAMAS DE PREVENCIÓN DEL DELITO IMPLEMENTADOS / PROGRAMAS DE PREVENCIÓN DEL DELITO PROGRAMADOS) *100	3	3	Incrementar	50 %	18 %
PROTECCIÓN CIVIL	PCI01	PROTECCIÓN CIVIL QUE SALVAGUARDA Y PROTEGE	(PROGRAMAS DE PROTECCIÓN CIVIL IMPLEMENTADOS / PROGRAMAS DE PROTECCIÓN CIVIL PROGRAMADOS) *100	8	8	Incrementar	70 %	61 %
TRANSITO MUNICIPAL	PTR01	TRANSITO COORDINADO	PORCENTAJE DE CUMPLIMIENTO AVANCE EN LA INTEGRACIÓN DEL REGLAMENTO DE TRÁNSITO MUNICIPAL	70 %	100 %	Incrementar	40 %	5 %
SEGURIDAD PUBLICA	PSP01	SEGURIDAD PÚBLICA COORDINADA	PORCENTAJE DE INCREMENTO DE LA PERCEPCIÓN CIUDADANA SOBRE LA SEGURIDAD	10 %	30 %	Incrementar	10 %	39 %
<b>EJE RECTOR 2</b>	<b>MIACATLÁN, SALUDABLE E INCLUYENTE</b>					<b>32.4 %</b>		
	<b>Salud, Bienestar e Inclusión.</b>							
SISTEMA DIF MUNICIPAL Y CAIC	PDI01	INCLUSIÓN Y BIENESTAR INTEGRAL DE LAS FAMILIAS	(PROGRAMAS DE APOYO A GRUPOS VULNERABLES IMPLEMENTADOS / PROGRAMAS DE APOYO A GRUPOS VULNERABLES PROGRAMADOS) *100	5	5	Incrementar	50 %	37 %
DIRECCIÓN DE BIBLIOTECAS	PDB01	ATENCIÓN DE CALIDAD	(PORCENTAJE DE ALUMNOS DE NIVEL BÁSICO QUE ASISTEN A BIBLIOTECAS / PORCENTAJE DE ALUMNOS DE NIVEL BÁSICO QUE ASISTEN EN LAS ESCUELAS) *100	5 %	10 %	Incrementar	30 %	30 %
DIRECCIÓN DE DEPORTES	PDD01	DEPORTES PARA EL BIENESTAR	IMPLEMENTACIÓN DE UN PROGRAMA MULTIDISCIPLINARIO DEL DEPORTE.	1 PROGRAMA	1 PROGRAMA	Incrementar	40 %	41 %
DIRECCIÓN DE EDUCACIÓN	PDE01	EDUCACIÓN PARA EL BIENESTAR	IMPLEMENTACIÓN DE UN PROGRAMA DE APOYO PARA ESTUDIANTES DE NIVEL BÁSICO.	1 PROGRAMA	1 PROGRAMA	Incrementar	30 %	23 %
DESARROLLO SOCIAL	PSO01	GESTIONES PARA EL BIENESTAR	(PROYECTOS APROBADOS / PROYECTOS PRESENTADOS) *100	3	3	Incrementar	30 %	25 %
ATENCIÓN A MIGRANTES	PAM01	FORTALECIENDO LA IDENTIDAD Y REUNIFICACIÓN FAMILIAR	(PROGRAMAS DE APOYO A MIGRANTES IMPLEMENTADOS / PROGRAMA DE APOYO A MIGRANTES PRESENTADOS).	3	4	Incrementar	25 %	21 %
INSTANCIAS MUNICIPALES	PIM01	PROMOVIENDO LA EQUIDAD DE GENERO	(PROGRAMAS DE EMPODERAMIENTO PARA LA MUJER REALIZADOS / PROGRAMA DE EMPODERAMIENTO PARA LA MUJER PRESENTADOS).	3	4	Incrementar	50 %	55 %
DIRECCIÓN DE SALUD	PSA01	MIACATLÁN LIMPIO Y SALUDABLE	(CANTIDAD DE ACTIVIDADES EN SALUD REALIZADAS / CANTIDAD DE ACTIVIDADES DE SALUD PROGRAMADAS) * 100	10	10	Incrementar	60 %	42 %
DIRECCIÓN DE CULTURA	PDC01	CULTURA PARA EL BIENESTAR	(PORCENTAJE DE CUMPLIMIENTO DEL PROGRAMA ANUAL CULTURAL REALIZADO / PORCENTAJE DE CUMPLIMIENTO DEL PROGRAMA CULTURAL PROGRAMADO) * 100	80%	100 %	Incrementar	20 %	18 %
DIRECCIÓN DE EQUIDAD DE GENERO Y	PSX01	MIACATLÁN CON VISIÓN DE GÉNERO	PROGRAMA MUNICIPAL DE INCLUSIÓN CON VISIÓN DE GÉNERO	1	1	Incrementar	40 %	32 %

000852

DIVERSIDAD  
SEXUAL

CLAVE PRESUPUESTAL	15	NOMBRE:	MUNICIPIO DE MIACATLÁN
UNIDAD RESPONSABLE DE GASTO		NOMBRE DEL INDICADOR	META 2023
			SENTIDO ESPERADO
			NIVEL DE CUMPLIMIENTO
			% AVANCE FINANCIERO

EJE RECTOR	3	MIACATLÁN CON OBRAS Y SERVICIOS DE CALIDAD						18 %
		OBRAS Y SERVICIOS, RÚMBO A UN ESQUEMA SUSTENTABLE						

DIRECCIÓN PLANEACIÓN, DESARROLLO URBANO Y OBRAS PÚBLICAS	POP01	GESTIÓN ADMINISTRATIVA DE LAS OBRAS PÚBLICAS	(PORCENTAJE DE OBRAS REALIZADAS / PORCENTAJE DE OBRAS PROGRAMADAS) * 100	100 %	100 %	Conservar	5 %	6 %
DIRECCIÓN DE SERVICIOS PÚBLICOS	PPU01	SERVICIOS PÚBLICOS DE CALIDAD	(PORCENTAJE DE CUMPLIMIENTO EN LA IMPLEMENTACIÓN DE PROGRAMA DE LIMPIA Y MANTENIMIENTO MUNICIPAL / PORCENTAJE DEL CUMPLIMIENTO DEL PROGRAMA PROPUESTO ) 100	99 %	99 %	Conservar	50 %	42 %
DIRECCIÓN DE PANTEONES	PDP01	INSTALACIONES DIGNAS Y DE CALIDAD	(IMPLEMENTACIÓN DE PROGRAMA DE LIMPIA Y MANTENIMIENTO DE PANTEONES REALIZADO / IMPLEMENTACIÓN DE PROGRAMA DE LIMPIA Y MANTENIMIENTO DE PANTEONES PROGRAMADO) *100	100 %	100 %	Incrementar	20 %	18 %

EJE RECTOR	4	MIACATLÁN CON DESARROLLO ECONÓMICO EQUILIBRADO						21.3 %
		DESARROLLO SUSTENTABLE Y SOSTENIBLE						

DIRECCIÓN ECOLOGÍA Y PROTECCIÓN AMBIENTAL	PEC01	SANEAMIENTO AMBIENTAL	(PORCENTAJE DE ACCIONES PARA EL COMBATE DEL CAMBIO CLIMÁTICO REALIZADAS/ PORCENTAJE DE PERSONAS ACCIONES PARA EL COMBATE AL CAMBIO CLIMÁTICO PROGRAMADAS) * 100	40 %	60 %	Incrementar	10 %	10 %
DIRECCIÓN DE DESARROLLO AGROPECUARIO	PDA01	FORTALECIMIENTO DEL CAMPO	(INFORME DE DISTRIBUCIÓN DE RECURSOS DEL FAEDE REALIZADO / INFORME DE DISTRIBUCIÓN DE RECURSOS DEL FAEDE PROGRAMADO-T01) * 100	100 %	100 %	Conservar	50 %	52 %
DIRECCIÓN DE DESARROLLO ECONÓMICO	PDN01	FORTALECIMIENTO DEL COMERCIO	(NÚMERO DE UNIDADES ECONÓMICAS ATENDIDAS / NÚMERO TOTAL DE UNIDADES ECONÓMICAS QUE SOLICITARON APOYO) * 100	80 UNIDADES ECONÓMICAS	70 UNIDADES ECONÓMICAS	Incrementar	20 %	10 %
DIRECCIÓN DE TURISMO	PDT01	MIACATLÁN CON HISTORIA, CULTURA Y TRADICIÓN	(CANTIDAD ACCIONES PARA LA PROMOCIÓN TURÍSTICA REALIZADAS / CANTIDAD DE ACCIONES PARA LA PROMOCIÓN TURÍSTICA PROGRAMADAS) *100	12	12	Incrementar	30 %	26 %
DIRECCIÓN DE LICENCIAS Y REGLAMENTOS	PDL01	FORTALECIMIENTO EMPRESARIAL Y COMERCIAL	(PORCENTAJE DE AVANCE DE INTEGRACIÓN DEL PROGRAMA DE SIMPLIFICACIÓN ADMINISTRATIVA )	S/D	PROGRAMA	Incrementar	3 %	9 %

EJE RECTOR	5	MIACATLÁN CON GOBIERNO EFICIENTE						30 %
		TRANSPARENCIA Y RESULTADOS						

OFICIALÍA MAYOR	POM01	ADMINISTRACIÓN MODERNIZACIÓN INSTITUCIONAL	(PORCENTAJE DE REQUISICIONES ATENDIDAS / PORCENTAJE DE REQUISICIONES SOLICITADAS) *100	70 %	80 %	Incrementar	25 %	5 %
TESORERÍA MUNICIPAL	PTM01	TESORERÍA EFICIENTE Y EFICAZ	PORCENTAJE DE CUMPLIMIENTO EN CUENTAS PÚBLICAS ENTREGADAS.	100 %	100 %	Conservar	50 %	31 %
CONTRALORÍA MUNICIPAL	PCM01	FUNCIÓN PÚBLICA	(PORCENTAJE DE UNIDADES ADMINISTRATIVAS REVISADAS / PORCENTAJE DE UNIDADES ADMINISTRATIVAS PROGRAMADAS) * 100	100 /	100%	Conservar	40 %	34 %
RECURSOS HUMANOS	PRH01	RENDIMIENTO DEL TRABAJO Y BIENESTAR A LOS TRABAJADORES	(REPORTE DE INCIDENCIAS DEL PERSONAL MUNICIPAL / PERSONAL MUNICIPAL TOTAL) *100	100 %	100 %	Conservar	50 %	63 %
DIRECCIÓN DE ADMINISTRACIÓN	PDM01	ADMINISTRACIÓN COORDINADA	(PORCENTAJE DE REVISIÓN DE PLANES ANUALES DE TRABAJO / PORCENTAJE DE ENTREGA DE PLANES ANUALES DE TRABAJO) *100	100 %	100 %	Conservar	17 %	11 %
DIRECCIÓN DE PREDIAL Y CATASTRO	PPC01	REGULARIZACIÓN DE PREDIOS RÚSTICOS Y URBANOS	(CAMPAÑAS DE PREDIAL Y CATASTRO REALIZADAS / CAMPAÑAS DE PREDIAL Y CATASTRO PROGRAMADAS) * 100	3	3	Conservar	67 %	31 %
DIRECCIÓN DE COMUNICACIÓN SOCIAL E IMAGEN	PCS01	MIACATLÁN INTERCOMUNICADO	(PORCENTAJE DE CANTIDAD DE ACTIVIDADES DE PRESIDENCIA DIFUNDIDAS / PORCENTAJE DE ACTIVIDADES DE PRESIDENCIA REALIZADAS) *100	80 %	80 %	Incrementar	40 %	34 %

000851

000050

II. Indicadores de Desempeño por URG 2023.



000049



**Indicadores de Desempeño  
General  
2023**

Presidencia Municipal

---

000848



**INDICADOR DE CUMPLIMIENTO Y DESEMPEÑO DE LA OFICINA DE PRESIDENCIA**

Se presenta el indicador de la oficina de Presidencia de Miacatlán, el cual CUMPLE un porcentaje alto de atención, sobre todo en temas de gestión y atención al público en general.

De acuerdo al avance de cumplimiento su estándar regular de percepción es del 94% por lo que se pondera en óptimos resultados.

**REPORTE DE AVANCE DE ENERO A JUNIO 202**

<b>CLAVE PRESUPUE STAL:</b>	<b>15</b>	<b>NOMBRE:</b>	<b>MUNICIPIO DE MIACATLÁN</b>						
<b>UNIDAD RESPONSABLE DE GASTO</b>		<b>NOMBRE DEL INDICADOR</b>	<b>L. Base 2022</b>	<b>META 2023</b>	<b>SENTIDO ESPERADO</b>	<b>NIVEL DE CUMPLIMIENTO</b>	<b>% AVANCE FINANCIERO</b>		

<b>EJE RECTOR 1.- MIACATLÁN, CONFIABLE, ORDENADO Y SEGURO</b>										
<b>GOBIERNO ORDENADO Y PARTICIPATIVO</b>										
<b>PRESIDENCIA MUNICIPAL</b>	<b>PPM01</b>	<b>GOBIERNO HUMANO Y CERCANO A LA GENTE</b>	<b>MAS SOCIAL</b>	<b>(PORCENTAJE DE OTORGADAS / AUDIENCIAS SOLICITADAS) *100</b>	<b>DE</b>	<b>AUDIENCIAS</b>	<b>CANTIDAD</b>	<b>DE</b>	<b>95%</b>	<b>97 %</b>
									<b>Ascendente</b>	<b>70 %</b>
										<b>76 %</b>

**INDICADOR DE DESEMPEÑO**

<b>URG</b>	<b>NIVEL DE OBJETO</b>	<b>RESUMEN NARRATIVO</b>	<b>NOMBRE DEL INDICADOR(Rango)</b>
<b>PRESIDENCIA MUNICIPAL</b>	<b>FIN</b>	<b>Atender a la población en general, ejecutar las disposiciones administrativas y ejecutivas del gobierno municipal, contribuyendo en la solución de áreas de oportunidad que benefician directamente a la población de Miacatlán,</b>	<b>Porcentaje de disposiciones administrativas</b>

<b>MÉTODO DE CÁLCULO</b>	<b>UNIDAD</b>	<b>TIPO DE INDICADOR</b>	<b>DIMENSIÓN</b>	<b>FRECUENCIA</b>	<b>LÍNEA / AÑO BASE</b>
--------------------------	---------------	--------------------------	------------------	-------------------	-------------------------

(PORCENTAJE DE AUDIENCIAS OTORGADAS / CANTIDAD DE AUDIENCIAS SOLICITADAS) \*100      Porcentaje      Estratégico      Calidad      Mensual      2022

<b>SENTIDO ESPERADO</b>	<b>META 2023</b>	<b>1ER. TRIM</b>	<b>2DO. TRIM</b>	<b>3ER. TRIM</b>	<b>4TO. TRIM</b>	<b>PRESUPUESTO ANUAL \$</b>	<b>PRESUPUESTO EJERCIDO \$</b>	<b>NIVEL DE CUMPLIMIENTO</b>	<b>% AVANCE FINANCIERO</b>
<b>Ascendente</b>	<b>97%</b>	<b>35%</b>	<b>70%</b>	<b>85%</b>	<b>97%</b>	<b>14,046,780</b>	<b>10,636,566</b>	<b>70 %</b>	<b>76 %</b>

000047



# Indicadores de Desempeño 2023

Sindicatura Municipal

---

**INDICADOR DE CUMPLIMIENTO Y DESEMPEÑO DE LA OFICINA DE SINDICATURA**

Se presenta el indicador de la oficina de Sindicatura Municipal de Miacatlán, Morelos, el cual CUMPLE un porcentaje a aceptación alto del 90%, sobre todo en temas de seguimiento a los acuerdos de Cabildo.

De acuerdo al avance de cumplimiento su estándar regular de percepción es del 100% por lo que se pondera en óptimos resultados.

**REPORTE DE AVANCE DE ENERO A JUNIO 2023**

CLAVE PRESUPUESTAL:	15	NOMBRE:	MUNICIPIO DE MIACATLÁN					
UNIDAD RESPONSABLE DE GASTO	NOMBRE DEL INDICADOR		L. Base 2022	META 2023	SENTIDO ESPERADO	NIVEL DE CUMPLIMIENTO	% AVANCE FINANCIERO	
<b>EJE RECTOR 1.- MIACATLÁN, CONFIABLE, ORDENADO Y SEGURO</b>								
<b>GOBIERNO ORDENADO Y PARTICIPATIVO</b>								
SINDICATURA MUNICIPAL	PSMO 1	SINDICATURA DEFENSORA DE LOS INTERESES MUNICIPALES	(PORCENTAJE DE ACUERDOS DE CABILDO CUMPLIDOS / PORCENTAJE DE ASUNTOS DE REPRESENTACIÓN LEGAL PRESENTADOS) *100	100%	100 %	Conservar	90 %	41 %

**INDICADOR DE DESEMPEÑO**

URG	NIVEL DE OBJETO	RESUMEN NARRATIVO	NOMBRE DEL INDICADOR(Rango)
SINDICATURA MUNICIPAL	FIN	Contribuir en la vigilancia y defensa de los intereses municipales, representando jurídicamente al Ayuntamiento, procurar la justicia y legalidad en la Administración Pública Municipal y vigilar el manejo y gestión correcta de la hacienda municipal	Sumatoria de representaciones jurídicas del ayuntamiento

MÉTODO DE CÁLCULO	UNIDAD	TIPO DE INDICADOR	DIMENSIÓN	FRECUENCIA	LÍNEA / AÑO BASE
-------------------	--------	-------------------	-----------	------------	------------------

(PORCENTAJE DE ACUERDOS DE CABILDO CUMPLIDOS / PORCENTAJE DE ASUNTOS DE REPRESENTACIÓN LEGAL PRESENTADOS) \*100      Porcentaje      Estratégico      Eficiencia      Mensual      2022

SENTIDO ESPERADO	META 2023	1ER. TRIM	2DO. TRIM	3ER. TRIM	4TO. TRIM	PRESUPUESTO ANUAL \$	PRESUPUESTO EJERCIDO \$	NIVEL DE CUMPLIMIENTO	% AVANCE FINANCIERO
CONSERVAR	100 %	20 %	41 %	72 %	100%	972,288	398,620	90 %	41 %

000845



# Indicadores de Desempeño 2023

Regidurías

---

**INDICADOR DE CUMPLIMIENTO Y DESEMPEÑO DE LAS OFICINAS DE REGIDURIAS**

Se presenta el indicador de las oficinas de Regidurías Municipales de Miacatlán, Morelos, el cual CUMPLE un porcentaje a aceptación alto, sobre todo en temas de seguimiento a los acuerdos de Cabildo Y DE ASUNTOS DE AYUNTAMIENTO ATENDIDOS.

De acuerdo al avance de cumplimiento su estándar regular de percepción es del 100% por lo que se pondera en óptimos resultados.

**REPORTE DE AVANCE DE ENERO A JUNIO 2023**

CLAVE PRESUPUESTAL:	15	NOMBRE:	MUNICIPIO DE MIACATLÁN					
UNIDAD RESPONSABLE DE GASTO		NOMBRE DEL INDICADOR	LÍNEA BASE 2022	META 2023	SENTIDO ESPERADO	NIVEL DE CUMPLIMIENTO	% AVANCE FINANCIERO	
<b>EJE RECTOR 1.- MIACATLÁN, CONFIABLE, ORDENADO Y SEGURO</b>								
<b>GOBIERNO ORDENADO Y PARTICIPATIVO</b>								
REGIDURÍAS	PSM01	SINDICATURA DEFENSORA DE LOS INTERESES MUNICIPALES	(ACUERDOS DE CABILDO CUMPLIDOS / ACUERDOS DE CABILDO PROGRAMADOS) *100	100 %	100%	Conservar	OPTIMO 34 %	

**INDICADOR DE DESEMPEÑO**

URG	NIVEL DE OBJETO	RESUMEN NARRATIVO	NOMBRE DEL INDICADOR(Rango)
REGIDURÍAS	FIN	Vigilar el correcto cumplimiento de los acuerdos de Cabildo.	Porcentaje de acuerdos de Cabildo cumplidos

MÉTODO DE CÁLCULO	UNIDAD	TIPO DE INDICADOR	DIMENSIÓN	FRECUENCIA	LÍNEA / AÑO BASE
-------------------	--------	-------------------	-----------	------------	------------------

(Acuerdos de Cabildo cumplidos / acuerdos de Cabildo programados) \*100      Porcentaje      Gestión      Eficiencia      Anual      100 %

SENTIDO ESPERADO	META 2023	1ER. TRIM	2DO. TRIM	3ER. TRIM	4TO. TRIM	PRESUPUESTO ANUAL \$	PRESUPUESTO EJERCIDO \$	NIVEL DE CUMPLIMIENTO	% AVANCE FINANCIERO
Ascendente	100 %	90 %	93 %	93 %	100 %	2,832,790	976,484	93 %	34 %

000843



## Indicadores de Desempeño 2023

Secretaría Municipal y Registro Civil

---

000842

**INDICADOR DE CUMPLIMIENTO Y DESEMPEÑO DE LA OFICINA DE SECRETARIA MUNICIPAL Y REGISTRO CIVIL**

Se presenta el indicador de la oficina de Secretaria Municipal y Registro Civil de Miacatlán, Morelos, el cual CUMPLE un porcentaje a aceptación alto, sobre todo en temas de gestión y atención al público en general.

De acuerdo al avance de cumplimiento su estándar regular de percepción es del 100% por lo que se pondera en óptimos resultados.

**REPORTE DE AVANCE DE ENERO A JUNIO 2023**

CLAVE PRESUPUES TAL:	15	NOMBRE:	MUNICIPIO DE MIACATLÁN							
UNIDAD RESPONSABLE DE GASTO		NOMBRE DEL INDICADOR			L. BASE 2022	META 2023	SENTIDO ESPERADO	NIVEL DE CUMPLIMIENTO	% AVANCE FINANCIERO	
<b>EJE RECTOR 1.- MIACATLÁN, CONFIABLE, ORDENADO Y SEGURO</b>										
<b>GOBIERNO ORDENADO Y PARTICIPATIVO</b>										
SECRETARÍA MUNICIPAL Y REGISTRO CIVIL	PPM01	SECRETARIA ORGANIZADA DILIGENTE	(ASUNTOS DE AYUNTAMIENTO ATENDIDOS / ASUNTOS DEL AYUNTAMIENTO Y ASUNTOS DEL AYUNTAMIENTO PRESENTADOS) *100		80%	100 %	Ascendente	93 %	47 %	

**INDICADOR DE DESEMPEÑO**

URG	NIVEL DE OBJETO	RESUMEN NARRATIVO	NOMBRE DEL INDICADOR(Rango)
SECRETARÍA MUNICIPAL Y REGISTRO CIVIL	FIN	Contribuir en la conducción de la política interna, instrumentando lo necesario para responder con calidad a las demandas ciudadanas dentro de un marco de legalidad, de igual manera; proveer de asesoría técnica a las áreas administrativas de la Administración Pública Municipal, de acuerdo a sus atribuciones	Porcentaje de despacho de asuntos relacionados con el Ayuntamiento.

MÉTODO DE CÁLCULO	UNIDAD	TIPO DE INDICADOR	DIMENSIÓN	FRECUENCIA	LÍNEA / AÑO BASE
(Asuntos de Ayuntamiento atendidos / Asuntos del Ayuntamiento presentados) *100	Porcentaje	Gestión	Eficiencia	Mensual	2022

SENTIDO ESPERADO	META 2023	1ER. TRIM	2DO. TRIM	3ER. TRIM	4TO. TRIM	PRESUPUESTO ANUAL \$	PRESUPUESTO EJERCIDO \$	NIVEL DE CUMPLIMIENTO	% AVANCE FINANCIERO
Ascendente	100%	25%	50%	75%	100%	1,587,205	752,945	93 %	47 %

000841



# Indicadores de Desempeño 2023

Dirección de Consejería Jurídica

---

000840



**INDICADOR DE CUMPLIMIENTO Y DESEMPEÑO DE LA OFICINA DE CONSEJERÍA JURÍDICA**

Se presenta el indicador de la oficina de Consejería Jurídica de Miaatlán, el cual CUMPLE un porcentaje a aceptación alto, sobre todo en temas de gestión y atención y asesoría a las dependencias municipales.

De acuerdo al avance de cumplimiento su estándar regular de percepción es del 90% por lo que se pondera en óptimos resultados.

**REPORTE DE AVANCE DE ENERO A JUNIO 2023**

CLAVE PRESUPUE STAL:	15	NOMBRE:	MUNICIPIO DE MIACATLÁN						
UNIDAD RESPONSABLE DE GASTO		NOMBRE DEL INDICADOR		L. BASE 2022	META 2023	SENTIDO ESPERADO	NIVEL DE CUMPLIMIENTO	% AVANCE FINANCIERO	
<b>EJE RECTOR 1.- MIACATLÁN, CONFIABLE, ORDENADO Y SEGURO</b>									
<b>GOBIERNO ORDENADO Y PARTICIPATIVO</b>									
CONSEJERÍA JURÍDICA	PPM01	APOYO JURÍDICO	TÉCNICO	(PORCENTAJE DE ASESORÍAS JURÍDICA BRINDADA A DEPENDENCIAS MUNICIPALES / PORCENTAJE DE ASESORÍAS JURÍDICA SOLICITADA POR LAS DEPENDENCIAS MUNICIPALES) *100	90%	92 %	Ascendente	90 %	39 %

**INDICADOR DE DESEMPEÑO**

URG	NIVEL DE OBJETO	RESUMEN NARRATIVO	NOMBRE DEL INDICADOR(Rango)
CONSEJERÍA JURÍDICA	FIN	Asesorar al Ayuntamiento en la preparación de informes, recursos y contestación de requerimientos formulados por las autoridades judiciales en los procesos y procedimientos constitucionales.	Porcentaje de asesorías jurídicas atendidas

MÉTODO DE CÁLCULO	UNIDAD	TIPO DE INDICADOR	DIMENSIÓN	FRECUENCIA	LÍNEA / AÑO BASE
-------------------	--------	-------------------	-----------	------------	------------------

(PORCENTAJE DE ASESORÍAS JURÍDICA BRINDADA A DEPENDENCIAS MUNICIPALES / PORCENTAJE DE ASESORÍAS JURÍDICA SOLICITADA POR LAS DEPENDENCIAS MUNICIPALES) \*100

Porcentaje      Gestión      Calidad      Mensual      2022

SENTIDO ESPERADO	META 2023	1ER. TRIM	2DO. TRIM	3ER. TRIM	4TO. TRIM	PRESUPUESTO ANUAL \$	PRESUPUESTO EJERCIDO \$	NIVEL DE CUMPLIMIENTO	% AVANCE FINANCIERO
Ascendente	100%	25%	50%	75%	100%	2,195,318	845,537	30 %	100%

000839



## Indicadores de Desempeño 2023

Juzgado Cívico y Juzgado de Paz

---

000838

**INDICADOR DE CUMPLIMIENTO Y DESEMPEÑO DE LA OFICINA DEL JUZGADO CIVICO Y JUZGADO DE PAZ**

Se presenta el indicador de la oficina del Juzgado de Paz de Miacatlán, el cual CUMPLE un porcentaje a aceptación alto, sobre todo en temas de atención a ciudadanos en conflicto.

De acuerdo al avance de cumplimiento su estándar regular de percepción es del 70% por lo que se pondera en óptimos resultados. Ya que no en todos los casos es posible mediar los conflictos o admitir sus demandas que por su naturaleza corresponden a otra jurisdicción.

**REPORTE DE AVANCE DE ENERO A JUNIO 2023**

CLAVE PRESUPUE STAL:	15	NOMBRE:	MUNICIPIO DE MIACATLÁN					
UNIDAD RESPONSABLE DE GASTO		NOMBRE DEL INDICADOR		L. Base 2022	META 2023	SENTIDO ESPERADO	NIVEL DE CUMPLIMIENTO	% AVANCE FINANCIERO
<b>EJE RECTOR 1.- MIACATLÁN, CONFIABLE, ORDENADO Y SEGURO GOBIERNO ORDENADO Y PARTICIPATIVO</b>								
JUZGADO CIVICO Y JUZGADO DE PAZ	PPM01	APOYO TÉCNICO A LA SINDICATURA	PORCENTAJE DE RESOLUCIÓN DE CONFLICTOS CIUDADANOS.	70 %	90%	Incrementar	60 %	29 %

**INDICADOR DE DESEMPEÑO**

URG	NIVEL DE OBJETO	RESUMEN NARRATIVO	NOMBRE DEL INDICADOR(Rango)
JUZGADO CÍVICO Y JUZGADO DE PAZ	FIN	Contribuir en la solución de conflictos de menor cuantía o de infracciones a las disposiciones reglamentarias del orden municipal.	Porcentaje de resolución de conflictos ciudadanos intervenidos.

MÉTODO DE CÁLCULO	UNIDAD	TIPO DE INDICADOR	DIMENSIÓN	FRECUENCIA	LÍNEA / AÑO BASE
(conflictos ciudadanos atendidos / conflictos ciudadanos solicitados) *100	Porcentaje	Gestión	Calidad	Mensual	2022

SENTIDO ESPERADO	META 2022	1ER. TRIM	2DO. TRIM	3ER. TRIM	4TO. TRIM	PRESUPUESTO ANUAL \$	PRESUPUESTO EJERCIDO \$	NIVEL DE CUMPLIMIENTO	% AVANCE FINANCIERO
Ascendente	75%	20%	40%	60%	90%	557,347	163,636	60 %	29 %

000837



# Indicadores de Desempeño 2023

Dirección de Prevención del Delito

---

000836

**INDICADOR DE CUMPLIMIENTO Y DESEMPEÑO DE LA DIRECCIÓN DE PREVENCIÓN DEL DELITO**

Se presenta el indicador de la oficina de la Dirección de Prevención del Delito del Municipio de Miaatlán, Morelos, el cual brinda un porcentaje a aceptación alto, sobre todo en temas de atención a ciudadanos en conflicto.

De acuerdo al avance de cumplimiento su estándar regular de percepción es del 90% por lo que se pondera en óptimos resultados.

**REPORTE DE AVANCE DE ENERO A JUNIO 2023**

<b>CLAVE PRESUPUE STAL:</b>	<b>15</b>	<b>NOMBRE:</b>	<b>MUNICIPIO DE MIACATLÁN</b>						
<b>UNIDAD RESPONSABLE DE GASTO</b>		<b>NOMBRE DEL INDICADOR</b>	<b>L. BASE 2022</b>	<b>META 2023</b>	<b>SENTIDO ESPERADO</b>	<b>NIVEL DE CUMPLIMIENTO</b>	<b>% AVANCE FINANCIERO</b>		

<b>EJE RECTOR 1.- MIACATLÁN, CONFIABLE, ORDENADO Y SEGURO</b>									
<b>GOBIERNO ORDENADO Y PARTICIPATIVO</b>									
<b>PREVENCIÓN DEL DELITO</b>	<b>PPM01</b>	<b>PREVENCIÓN DEL DELITO CERCANO A LA CIUDADANÍA</b>	<b>DEL (PROGRAMAS DE PREVENCIÓN DEL DELITO IMPLEMENTADOS / PROGRAMAS DE PREVENCIÓN DEL DELITO PROGRAMADOS) *100</b>	<b>3</b>	<b>3</b>	<b>Incrementar</b>	<b>50 %</b>	<b>18 %</b>	

**INDICADOR DE DESEMPEÑO**

<b>URG</b>	<b>NIVEL DE OBJETO</b>	<b>RESUMEN NARRATIVO</b>	<b>NOMBRE DEL INDICADOR(Rango)</b>
<b>PREVENCIÓN DEL DELITO</b>	<b>FIN</b>	<b>Contribuir en la prevención del delito y fomentar el autocuidado personal de los habitantes de Miaatlán.</b>	<b>Porcentaje de percepción ciudadana en el mejoramiento de la seguridad pública.</b>

<b>MÉTODO DE CÁLCULO</b>	<b>UNIDAD</b>	<b>TIPO DE INDICADOR</b>	<b>DIMENSIÓN</b>	<b>FRECUENCIA</b>	<b>LÍNEA / AÑO BASE</b>

(PROGRAMAS DE PREVENCIÓN DEL DELITO IMPLEMENTADOS / PROGRAMAS DE PREVENCIÓN DEL DELITO PROGRAMADOS) \*100      Porcentaje      Estratégico      Calidad      Bimestral      2022

<b>SENTIDO ESPERADO</b>	<b>META 2023</b>	<b>1ER. TRIM</b>	<b>2DO. TRIM</b>	<b>3ER. TRIM</b>	<b>4TO. TRIM</b>	<b>PRESUPUESTO ANUAL \$</b>	<b>PRESUPUESTO EJERCIDO \$</b>	<b>NIVEL DE CUMPLIMIENTO</b>	<b>% AVANCE FINANCIERO</b>
<b>Ascendente</b>	<b>3</b>	<b>1</b>	<b>1</b>	<b>2</b>	<b>3</b>	<b>287,790</b>	<b>53,046</b>	<b>50 %</b>	<b>18 %</b>

000835



# Indicadores de Desempeño 2023

Dirección de Protección Civil

---

000834

**INDICADOR DE CUMPLIMIENTO Y DESEMPEÑO DE LA DIRECCIÓN DE PROTECCION CIVIL**

Se presenta el indicador de la Dirección de protección Civil de Miacatlán, Morelos. El cual CUMPLE un porcentaje a aceptación alto, de manera regular entrega sus programas.

De acuerdo al avance de cumplimiento su estándar regular de percepción es del 61% por lo que prevalece en nivel de cumplimiento preventivo.

**REPORTE DE AVANCE DE ENERO A JUNIO 2023**

<b>CLAVE PRESUPUESTAL:</b>	<b>15</b>	<b>NOMBRE:</b>	<b>MUNICIPIO DE MIACATLÁN</b>						
<b>UNIDAD RESPONSABLE DE GASTO</b>		<b>NOMBRE DEL INDICADOR</b>	<b>L. BASE 2022</b>	<b>META 2023</b>	<b>SENTIDO ESPERADO</b>	<b>NIVEL DE CUMPLIMIENTO</b>	<b>% AVANCE FINANCIERO</b>		
		<b>EJE RECTOR 1.- MIACATLÁN, CONFIABLE, ORDENADO Y SEGURO GOBIERNO ORDENADO Y PARTICIPATIVO</b>							
<b>PRESIDENCIA MUNICIPAL</b>	<b>PPM01</b>	<b>PROTECCIÓN CIVIL QUE SALVAGUARDA Y PROTEGE</b>	<b>(PROGRAMAS DE PROTECCIÓN CIVIL IMPLEMENTADOS / PROGRAMAS DE PROTECCIÓN CIVIL PROGRAMADOS) *100</b>	<b>8</b>	<b>8</b>	<b>Incrementar</b>	<b>70 %</b>	<b>61 %</b>	

**INDICADOR DE DESEMPEÑO**

<b>URG</b>	<b>NIVEL DE OBJETO</b>	<b>RESUMEN NARRATIVO</b>	<b>NOMBRE DEL INDICADOR(Rango)</b>
<b>PROTECCIÓN CIVIL</b>	<b>FIN</b>	<b>Contribuir en el cuidado de la integridad física de las personas en Miacatlán, mediante la prevención de riesgos y accidentes eminentes o causados por hechos naturales o fenómenos sociales.</b>	<b>Porcentaje de programas preventivos operando</b>

<b>MÉTODO DE CÁLCULO</b>	<b>UNIDAD</b>	<b>TIPO DE INDICADOR</b>	<b>DIMENSIÓN</b>	<b>FRECUENCIA</b>	<b>LÍNEA / AÑO BASE</b>

(Programas de protección civil operado / programas de protección civil programados) \*100      Porcentaje      Estratégico      Calidad      Diaria      2022

<b>SENTIDO ESPERADO</b>	<b>META 2023</b>	<b>1ER. TRIM</b>	<b>2DO. TRIM</b>	<b>3ER. TRIM</b>	<b>4TO. TRIM</b>	<b>PRESUPUESTO ANUAL \$</b>	<b>PRESUPUESTO EJERCIDO \$</b>	<b>NIVEL DE CUMPLIMIENTO</b>	<b>% AVANCE FINANCIERO</b>
<b>Ascendente</b>	<b>8</b>	<b>2</b>	<b>4</b>	<b>6</b>	<b>8</b>	<b>1,854,756</b>	<b>1,138,480</b>	<b>70 %</b>	<b>61 %</b>

000833



# Indicadores de Desempeño 2023

Dirección de Tránsito Municipal

---

000832



**INDICADOR DE CUMPLIMIENTO Y DESEMPEÑO DE LA OFICINA TRÁNSITO MUNICIPAL**

Se presenta el indicador de la oficina de Tránsito Municipal de Miaatlán, se pondera en preventivo en tanto se aprueba el reglamento de tránsito municipal, se lleva un avance considerable. Las infracciones se levantan aplicando supletoriamente el Reglamento de Tránsito Estatal.

**REPORTE DE AVANCE DE ENERO A JUNIO 2023**

CLAVE PRESUPUESTAL:	15	NOMBRE:	MUNICIPIO DE MIACATLÁN						
UNIDAD RESPONSABLE DE GASTO	NOMBRE DEL INDICADOR		L. BASE 2022	META 2023	SENTIDO ESPERADO	NIVEL DE CUMPLIMIENTO	% AVANCE FINANCIERO		
<b>EJE RECTOR 1.- MIACATLÁN, CONFIABLE, ORDENADO Y SEGURO GOBIERNO ORDENADO Y PARTICIPATIVO</b>									
TRANSITO MUNICIPAL	PPM01	TRANSITO COORDINADO	PORCENTAJE DE AVANCE EN LA INTEGRACIÓN DEL REGLAMENTO MUNICIPAL	70 %	100 %	Incrementar	40 %	5 %	

**INDICADOR DE DESEMPEÑO**

URG	NIVEL DE OBJETO	RESUMEN NARRATIVO	NOMBRE DEL INDICADOR(Rango)
TRÁNSITO MUNICIPAL	FIN	Contribuir en la sana resolución de conflictos y controversias del orden vial.	Porcentaje de cumplimiento en la integración del Reglamento de Tránsito Municipal.

MÉTODO DE CÁLCULO	UNIDAD	TIPO DE INDICADOR	DIMENSIÓN	FRECUENCIA	LÍNEA / AÑO BASE
Porcentaje de avance en la integración del Reglamento de Tránsito Municipal	Porcentaje	Gestión	Eficiencia	Triannual	2022

SENTIDO ESPERADO	META 2023	1ER. TRIM	2DO. TRIM	3ER. TRIM	4TO. TRIM	PRESUPUESTO ANUAL \$	PRESUPUESTO EJERCIDO \$	NIVEL DE CUMPLIMIENTO	% AVANCE FINANCIERO
Regular	100%	20 %	40 %	70 %	100 %	8,607	400	40 %	5 %

000331



# Indicadores de Desempeño 2023

Dirección de Seguridad Pública

---

000830

**INDICADOR DE CUMPLIMIENTO Y DESEMPEÑO DE SEGURIDAD PÚBLICA**

Se presenta el indicador de la oficina de Seguridad Pública de Miacatlán, el cual CUMPLE un porcentaje a aceptación considerable, por lo que se pondera en verde, al denotar la percepción ciudadana de que se está reforzando la seguridad.

Por lo que se emplean operativos de máxima presencia y de acción coordinada, mejorando sensiblemente la percepción de la seguridad en el municipio.

**REPORTE DE AVANCE DE ENERO A JUNIO 2023**

<b>CLAVE PRESUPUESTAL:</b>	<b>15</b>	<b>NOMBRE:</b>	<b>MUNICIPIO DE MIACATLÁN</b>							
<b>UNIDAD RESPONSABLE DE GASTO</b>		<b>NOMBRE DEL INDICADOR</b>	<b>L. Base 2022</b>	<b>META 2023</b>	<b>SENTIDO ESPERADO</b>	<b>NIVEL DE CUMPLIMIENTO</b>	<b>% AVANCE FINANCIERO</b>			

<b>EJE RECTOR 1.- MIACATLÁN, CONFIABLE, ORDENADO Y SEGURO</b>										
<b>GOBIERNO ORDENADO Y PARTICIPATIVO</b>										

<b>SEGURIDAD PÚBLICA</b>	<b>PPM01</b>	<b>SEGURIDAD PÚBLICA COORDINADA</b>	<b>PORCENTAJE DE PERCEPCIÓN DE LA SEGURIDAD</b>	<b>DE INCREMENTO DE LA CIUDADANA SOBRE LA</b>	<b>10 %</b>	<b>30 %</b>	<b>Incrementar</b>	<b>10 %</b>	<b>39 %</b>	
--------------------------	--------------	-------------------------------------	---	---	-------------	-------------	--------------------	-------------	-------------	--

**INDICADOR DE DESEMPEÑO**

<b>URG</b>	<b>NIVEL DE OBJETO</b>	<b>RESUMEN NARRATIVO</b>	<b>NOMBRE DEL INDICADOR(Rango)</b>
<b>SEGURIDAD PÚBLICA</b>	<b>FIN</b>	<b>Vigilar y proteger a la sociedad, manteniendo el orden, la paz y la seguridad pública través de los cuerpos de policía en el Municipio y del mando coordinado de la Policía Morelos.</b>	<b>Porcentaje de percepción ciudadana en el mejoramiento de la seguridad pública.</b>

<b>MÉTODO DE CÁLCULO</b>	<b>UNIDAD</b>	<b>TIPO DE INDICADOR</b>	<b>DIMENSIÓN</b>	<b>FRECUENCIA</b>	<b>LÍNEA / AÑO BASE</b>
--------------------------	---------------	--------------------------	------------------	-------------------	-------------------------

**PORCENTAJE DE INCREMENTO DE LA PERCEPCIÓN CIUDADANA SOBRE LA SEGURIDAD MEDIANTE LOS RESULTADOS DE ENCUESTA.**      **Porcentaje**      **Gestión**      **Calidad**      **Diaria**      **2022**

<b>SENTIDO ESPERADO</b>	<b>META 2023</b>	<b>1ER. TRIM</b>	<b>2DO. TRIM</b>	<b>3ER. TRIM</b>	<b>4TO. TRIM</b>	<b>PRESUPUESTO ANUAL \$</b>	<b>PRESUPUESTO EJERCIDO \$</b>	<b>NIVEL DE CUMPLIMIENTO</b>	<b>% AVANCE FINANCIERO</b>
<b>Ascendente</b>	<b>30%</b>	<b>10 %</b>	<b>20 %</b>	<b>25 %</b>	<b>30 %</b>	<b>12,985,277</b>	<b>5,065,317</b>	<b>10 %</b>	<b>39 %</b>

000829



# Indicadores de Desempeño 2023

Sistema DIF Municipal y CAIC

---

000828

**INDICADOR DE CUMPLIMIENTO Y DESEMPEÑO DE LA OFICINA DEL DIF MUNICIPAL Y CAIC**

Se presenta el indicador de la oficina del DIF municipal y CAIC de Miaatlán, el cual cumple un porcentaje a aceptación alto, sobre todo en temas de atención a ciudadanos en estado de vulnerabilidad o desventaja jurídica.

De acuerdo al avance de cumplimiento su estándar regular de percepción es del 90% por lo que se pondera en óptimos resultados. De acuerdo al sano ejercicio de sus programas sociales de atención a grupos o personas vulnerables.

**REPORTE DE AVANCE DE ENERO A JUNIO 2023**

CLAVE PRESUPUESTAL:	15	NOMBRE:	MUNICIPIO DE MIACATLÁN						
UNIDAD RESPONSABLE DE GASTO	NOMBRE DEL INDICADOR	L. Base 2022	META 2023	SENTIDO ESPERADO	NIVEL DE CUMPLIMIENTO	% AVANCE FINANCIERO			
<b>EJE RECTOR 2.- MIACATLÁN, SALUDABLE E INCLUYENTE</b>									
Salud, Bienestar e Inclusión									
SISTEMA DIF Y CAIC	PPM01	INCLUSIÓN Y BIENESTAR INTEGRAL DE LAS FAMILIAS	(PROGRAMAS DE APOYO A GRUPOS VULNERABLES IMPLEMENTADOS / PROGRAMAS DE APOYO A GRUPOS VULNERABLES PROGRAMADOS) *100	5	5	Incrementar	50 %	37 %	

**INDICADOR DE DESEMPEÑO**

URG	NIVEL DE OBJETO	RESUMEN NARRATIVO	NOMBRE DEL INDICADOR(Rango)
SISTEMA MUNICIPAL Y CAIC	DIF	FIN	Contribuir con el desarrollo integral de las familias de Miaatlán.
			Porcentaje de personas que reciben apoyo a ayuda

MÉTODO DE CÁLCULO	UNIDAD	TIPO DE INDICADOR	DIMENSIÓN	FRECUENCIA	LÍNEA / AÑO BASE
(Cantidad de personas que solicitan un servicio en el DIF Municipal y son atendidas / Cantidad de personas que solicitan un servicio en el DIF Municipal ) * 100	Porcentaje	Gestión	Calidad	Semanal	2022

SENTIDO ESPERADO	META 2023	1ER. TRIM	2DO. TRIM	3ER. TRIM	4TO. TRIM	PRESUPUESTO ANUAL \$	PRESUPUESTO EJERCIDO \$	NIVEL DE CUMPLIMIENTO	% AVANCE FINANCIERO
Ascendente	5	2	4	5	5	5,839,243	2,154,185	50 %	37 %

000827



# Indicadores de Desempeño 2023

Dirección de Bibliotecas

---

000826

**INDICADOR DE CUMPLIMIENTO Y DESEMPEÑO DE BIBLIOTECAS**

Se presenta el indicador de las Bibliotecas de Miacatlán, el cual brinda un porcentaje a aceptación considerable por lo que **CUMPLE** con el programa propuesto.

**REPORTE DE AVANCE DE ENERO A JUNIO 2023**

<b>CLAVE PRESUPUESTAL:</b>	15	<b>NOMBRE:</b>	MUNICIPIO DE MIACATLÁN					
UNIDAD RESPONSABLE DE GASTO		NOMBRE DEL INDICADOR		L. Base 2022	META 2023	SENTIDO ESPERADO	NIVEL DE CUMPLIMIENTO	% AVANCE FINANCIERO
EJE RECTOR 2.- MIACATLÁN, SALUDABLE E INCLUYENTE								
Salud, Bienestar e Inclusión								
PRESIDENCIA MUNICIPAL	PPM01	ATENCIÓN CALIDAD	DE (PORCENTAJE DE ALUMNOS DE NIVEL BÁSICO QUE ASISTEN A BIBLIOTECAS / PORCENTAJE DE ALUMNOS DE NIVEL BÁSICO QUE ASISTEN EN LAS ESCUELAS) *100	5 %	10 %	Incrementar	30 %	30 %

**INDICADOR DE DESEMPEÑO**

URG	NIVEL DE OBJETO	RESUMEN NARRATIVO	NOMBRE DEL INDICADOR(Rango)
-----	-----------------	-------------------	-----------------------------

DIRECCIÓN BIBLIOTECAS	DE	FIN	Facilitar el acceso a la población de Miacatlán a servicio de bibliotecas.	Porcentaje de la población que hace uso de los servicios de bibliotecas
-----------------------	----	-----	--	---

MÉTODO DE CÁLCULO	UNIDAD	TIPO DE INDICADOR	DIMENSIÓN	FRECUENCIA	LÍNEA / AÑO BASE
-------------------	--------	-------------------	-----------	------------	------------------

(Usuarios de bibliotecas / Número total de habitantes) \*1000      Razón o promedio      Estratégico      Eficiencia      Semanal      2022

SENTIDO ESPERADO	META 2023	1ER. TRIM	2DO. TRIM	3ER. TRIM	4TO. TRIM	PRESUPUESTO ANUAL \$	PRESUPUESTO EJERCIDO \$	NIVEL DE CUMPLIMIENTO	% AVANCE FINANCIERO
------------------	-----------	-----------	-----------	-----------	-----------	----------------------	-------------------------	-----------------------	---------------------

Ascendente    10 %    2.5 %    5 %    7.5 %    10 %    655,695    198,231    30 %    30 %

000825



# Indicadores de Desempeño 2023

Dirección de Deportes

---

000824



**INDICADOR DE CUMPLIMIENTO Y DESEMPEÑO DE LA OFICINA DE DEPORTES**

Se presenta el indicador de la oficina la Dirección de Deportes de Miaatlán, el cual CUMPLE un porcentaje a aceptación alto, sobre todo en temas deportivos, destacándose por el mantenimiento y torneos realizados en múltiples disciplinas.

De acuerdo al avance de cumplimiento su estándar regular de percepción es del 100% por lo que se pondera en óptimos resultados.

**REPORTE DE AVANCE DE ENERO A JUNIO 2023**

CLAVE PRESUPUESTAL:	15	NOMBRE:	MUNICIPIO DE MIACATLÁN					
UNIDAD RESPONSABLE DE GASTO		NOMBRE DEL INDICADOR	L. BASE 2022	META 2023	SENTIDO ESPERADO	NIVEL DE CUMPLIMIENTO	% AVANCE FINANCIERO	
		<b>EJE RECTOR 2.- MIACATLÁN, SALUDABLE E INCLUYENTE</b>						
		Salud, Bienestar e Inclusión						
DIRECCIÓN DE DEPORTES	PPM01	DEPORTES PARA EL BIENESTAR	IMPLEMENTACIÓN DE UN PROGRAMA MULTIDISCIPLINARIO DEL DEPORTE.	1 PROGRAMA	1 PROGRAMA	Incrementar	40 %	41 %

**INDICADOR DE DESEMPEÑO**

URG	NIVEL DE OBJETO	RESUMEN NARRATIVO	NOMBRE DEL INDICADOR(Rango)
DIRECCIÓN DE DEPORTES	FIN	Contribuir con el desarrollo deportivo y activación física de las personas y deportistas de Miaatlán, mediante la promoción del deporte e instalaciones deportivas en óptimas condiciones.	Instalación de la dirección del Deporte y Activación Física Incluyente

MÉTODO DE CÁLCULO	UNIDAD	TIPO DE INDICADOR	DIMENSIÓN	FRECUENCIA	LÍNEA / AÑO BASE
-------------------	--------	-------------------	-----------	------------	------------------

Instalación de la Oficina del Deporte.      Valor Absoluto      Estratégico      Eficiencia      Mensual      2022

SENTIDO ESPERADO	META 2023	1ER. TRIM	2DO. TRIM	3ER. TRIM	4TO. TRIM	PRESUPUESTO ANUAL \$	PRESUPUESTO EJERCIDO \$	NIVEL DE CUMPLIMIENTO	% AVANCE FINANCIERO
Ascendente	1 Programa	1 Programa	1 Programa	1 Programa	1 Programa	475,516	196,602	40 %	100%

000823



# Indicadores de Desempeño 2023

Dirección de Educación

---

000622

**INDICADOR DE CUMPLIMIENTO Y DESEMPEÑO DE LA DIRECCIÓN DE EDUCACIÓN**

Se presenta el indicador de la oficina Educación de Miaatlán, el cual brinda un porcentaje a aceptación alto.

De acuerdo al avance de cumplimiento su estándar regular de percepción es del 100% por lo que se pondera en óptimos resultados.

**REPORTE DE AVANCE DE ENERO A JUNIO 2023**

<b>CLAVE PRESUPUESTAL:</b>	<b>15</b>	<b>NOMBRE:</b>	<b>MUNICIPIO DE MIACATLÁN</b>					
<b>UNIDAD RESPONSABLE DE GASTO</b>		<b>NOMBRE DEL INDICADOR</b>	<b>L. BASE 2022</b>	<b>META 2023</b>	<b>SENTIDO ESPERADO</b>	<b>NIVEL DE CUMPLIMIENTO</b>	<b>% AVANCE FINANCIERO</b>	

<b>EJE RECTOR 1.- MIACATLÁN, CONFIABLE, ORDENADO Y SEGURO</b>								
<b>GOBIERNO ORDENADO Y PARTICIPATIVO</b>								
<b>DIRECCIÓN DE EDUCACIÓN</b>	<b>PPM01</b>	<b>EDUCACIÓN PARA EL BIENESTAR</b>	<b>EL IMPLEMENTACIÓN DE UN PROGRAMA MULTIDISCIPLINARIO DEL DEPORTE.</b>	<b>1 PROGRAMA</b>	<b>1 PROGRAMA</b>	<b>Incrementar</b>	<b>40 %</b>	<b>41 %</b>

**INDICADOR DE DESEMPEÑO**

<b>URG</b>	<b>NIVEL DE OBJETO</b>	<b>RESUMEN NARRATIVO</b>	<b>NOMBRE DEL INDICADOR(Rango)</b>
------------	------------------------	--------------------------	------------------------------------

<b>DIRECCIÓN DE EDUCACIÓN</b>	<b>DE</b>	<b>FIN</b>	<b>Contribuir en que las personas en edad escolar de nivel básico concluyan sus estudios en Miaatlán</b>	<b>Instalación de la dirección de educación</b>
-------------------------------	-----------	------------	--	---

<b>MÉTODO DE CÁLCULO</b>	<b>UNIDAD</b>	<b>TIPO DE INDICADOR</b>	<b>DIMENSIÓN</b>	<b>FRECUENCIA</b>	<b>LÍNEA / AÑO BASE</b>
--------------------------	---------------	--------------------------	------------------	-------------------	-------------------------

<b>IMPLEMENTACIÓN DE UN PROGRAMA DE APOYO PARA ESTUDIANTES DE NIVEL BÁSICO.</b>	<b>Valor Absoluto</b>	<b>Estratégico</b>	<b>Eficacia</b>	<b>Anual</b>	<b>2022</b>
---	-----------------------	--------------------	-----------------	--------------	-------------

<b>SENTIDO ESPERADO</b>	<b>META 2023</b>	<b>1ER. TRIM</b>	<b>2DO. TRIM</b>	<b>3ER. TRIM</b>	<b>4TO. TRIM</b>	<b>PRESUPUESTO ANUAL \$</b>	<b>PRESUPUESTO EJERCIDO \$</b>	<b>NIVEL DE CUMPLIMIENTO</b>	<b>% AVANCE FINANCIERO</b>
-------------------------	------------------	------------------	------------------	------------------	------------------	-----------------------------	--------------------------------	------------------------------	----------------------------

<b>Ascendente</b>	<b>1 PROGRAMA</b>	<b>1 PROGRAMA</b>	<b>1 PROGRAMA</b>	<b>1 PROGRAMA</b>	<b>1 PROGRAMA</b>	<b>1,198,829</b>	<b>271,782</b>	<b>30 %</b>	<b>23 %</b>
-------------------	-------------------	-------------------	-------------------	-------------------	-------------------	------------------	----------------	-------------	-------------

000821



# Indicadores de Desempeño 2023

Dirección de Desarrollo Social

---

000820

**INDICADOR DE CUMPLIMIENTO Y DESEMPEÑO DE LA OFICINA DE LA DIRECCION DE DESARROLLO SOCIAL**

Se presenta el indicador de la oficina de la Dirección de Desarrollo Social de Miacatlán, el cual CUMPLE un porcentaje a aceptación alto, sobre todo en temas de atención a personas con discapacidad, así como, la entrega de aditamentos para la vivienda básica a bajos costos.

De acuerdo al avance de cumplimiento su estándar regular de percepción es del 100% por lo que se pondera en óptimos resultados.

**REPORTE DE AVANCE DE ENERO A JUNIO 2023**

<b>CLAVE PRESUPUESTAL:</b>	<b>15</b>	<b>NOMBRE:</b>	<b>MUNICIPIO DE MIACATLÁN</b>						
<b>UNIDAD RESPONSABLE DE GASTO</b>		<b>NOMBRE DEL INDICADOR</b>	<b>L. BASE 2022</b>	<b>META 2023</b>	<b>SENTIDO ESPERADO</b>	<b>NIVEL DE CUMPLIMIENTO</b>	<b>% AVANCE FINANCIERO</b>		
<b>EJE RECTOR 2.- MIACATLÁN, SALUDABLE E INCLUYENTE</b>			<b>Salud, Bienestar e Inclusión</b>						
<b>DESARROLLO SOCIAL</b>	<b>PPM01</b>	<b>GESTIONES PARA EL BIENESTAR</b>	<b>(PROYECTOS APROBADOS / PROYECTOS PRESENTADOS) *100</b>	<b>3</b>	<b>3</b>	<b>Incrementar</b>	<b>30 %</b>	<b>25 %</b>	

**INDICADOR DE DESEMPEÑO**


<b>URG</b>	<b>NIVEL DE OBJETO</b>	<b>RESUMEN NARRATIVO</b>	<b>NOMBRE DEL INDICADOR(Rango)</b>		
<b>DESARROLLO SOCIAL</b>	<b>FIN</b>	<b>Proponer acciones de combate a la pobreza y disminución de la marginación social en las colonias de Miacatlán.</b>	<b>Porcentaje aprobados</b>	<b>de</b>	<b>proyectos</b>

<b>MÉTODO DE CÁLCULO</b>	<b>UNIDAD</b>	<b>TIPO DE INDICADOR</b>	<b>DIMENSIÓN</b>	<b>FRECUENCIA</b>	<b>LÍNEA / AÑO BASE</b>
--------------------------	---------------	--------------------------	------------------	-------------------	-------------------------

**(Proyectos aprobados / Proyectos solicitados) \*100      Porcentaje      Estratégico      Calidad      Anual      3**

<b>SENTIDO ESPERADO</b>	<b>META 2023</b>	<b>1ER. TRIM</b>	<b>2DO. TRIM</b>	<b>3ER. TRIM</b>	<b>4TO. TRIM</b>	<b>PRESUPUESTO ANUAL \$</b>	<b>PRESUPUESTO EJERCIDO \$</b>	<b>NIVEL DE CUMPLIMIENTO</b>	<b>% AVANCE FINANCIERO</b>
<b>Ascendente</b>	<b>3</b>	<b>3</b>	<b>3</b>	<b>3</b>	<b>3</b>	<b>1,206,569</b>	<b>302,615</b>	<b>30 %</b>	<b>25 %</b>

**000819**



## Indicadores de Desempeño 2023

Dirección de Atención a Migrantes

---

000818

**INDICADOR DE CUMPLIMIENTO Y DESEMPEÑO DE LA OFICINA DE ATENCIÓN A MIGRANTES**

Se presenta el indicador de la oficina de Atención a Migrantes de Miacatlán, el cual CUMPLE un porcentaje a aceptación alto, sobre todo en temas de atención a ciudadanos en conflicto.

De acuerdo al avance de cumplimiento su estándar regular de percepción es del 90% por lo que se pondera en óptimos resultados.

**REPORTE DE AVANCE DE ENERO A JUNIO 2023**

<b>CLAVE PRESUPUESTAL:</b>	<b>15</b>	<b>NOMBRE:</b>	<b>MUNICIPIO DE MIACATLÁN</b>						
<b>UNIDAD RESPONSABLE DE GASTO</b>		<b>NOMBRE DEL INDICADOR</b>	<b>L. BASE 2022</b>	<b>META 2023</b>	<b>SENTIDO ESPERADO</b>	<b>NIVEL DE CUMPLIMIENTO</b>	<b>% AVANCE FINANCIERO</b>		

<b>EJE RECTOR 2.- MIACATLÁN, SALUDABLE E INCLUYENTE</b>								
Salud, Bienestar e Inclusión								
<b>DIRECCIÓN DE ATENCIÓN A MIGRANTES</b>	<b>PPM01</b>	<b>FORTALECIENDO LA IDENTIDAD Y REUNIFICACIÓN FAMILIAR</b>	<b>LA Y (PROGRAMAS DE APOYO A MIGRANTES IMPLEMENTADOS / PROGRAMA DE APOYO A MIGRANTES PRESENTADOS).</b>	<b>3</b>	<b>4</b>	<b>Incrementar</b>	<b>25 %</b>	<b>21 %</b>

**INDICADOR DE DESEMPEÑO**

<b>URG</b>	<b>NIVEL DE OBJETO</b>	<b>RESUMEN NARRATIVO</b>	<b>NOMBRE DEL INDICADOR(Rango)</b>
------------	------------------------	--------------------------	------------------------------------

<b>ATENCIÓN A MIGRANTES</b>	<b>FIN</b>	<b>Contribuir en la gestión de asuntos migratorios para las personas migrantes y sus familias domiciliadas en Miacatlán.</b>	<b>Colocación de oficina de gestión para los migrantes y sus familias</b>
-----------------------------	------------	--	---

<b>MÉTODO DE CÁLCULO</b>	<b>UNIDAD</b>	<b>TIPO DE INDICADOR</b>	<b>DIMENSIÓN</b>	<b>FRECUENCIA</b>	<b>LÍNEA / AÑO BASE</b>
--------------------------	---------------	--------------------------	------------------	-------------------	-------------------------

Colocación de oficina de gestión para los migrantes y sus familias.      Valor Absoluto      Estratégico      Eficiencia      Anual      2022

<b>SENTIDO ESPERADO</b>	<b>META 2023</b>	<b>1ER. TRIM</b>	<b>2DO. TRIM</b>	<b>3ER. TRIM</b>	<b>4TO. TRIM</b>	<b>PRESUPUESTO ANUAL \$</b>	<b>PRESUPUESTO EJERCIDO \$</b>	<b>NIVEL DE CUMPLIMIENTO</b>	<b>% AVANCE FINANCIERO</b>
Ascendente	3	1	2	3	4	263,416	56,000	25 %	21 %

000817



# Indicadores de Desempeño 2023

Instancias Municipales

---

000816



**INDICADOR DE CUMPLIMIENTO Y DESEMPEÑO DE INSTANCIAS MUNICIPALES**

Se presenta el indicador de la oficina Instancias Municipales de Miacatlán, el cual brinda un porcentaje a aceptación alto, sobre todo en temas de capacitación en la formación de una cultura de igualdad de derechos y a una vida libre de violencia. De acuerdo al avance de cumplimiento su estándar regular de percepción es del 98% por lo que se pondera en óptimos resultados, al considerar que es media año y tiene un 50% de cumplimiento.

**REPORTE DE AVANCE DE ENERO A JUNIO 2023**

<b>CLAVE PRESUPUESTAL:</b>	<b>15</b>	<b>NOMBRE:</b>	<b>MUNICIPIO DE MIACATLÁN</b>					
<b>UNIDAD RESPONSABLE DE GASTO</b>		<b>NOMBRE DEL INDICADOR</b>	<b>L. BASE 2022</b>	<b>META 2023</b>	<b>SENTIDO ESPERADO</b>	<b>NIVEL DE CUMPLIMIENTO</b>	<b>% AVANCE FINANCIERO</b>	

<b>EJE RECTOR 2. - MIACATLÁN, SALUDABLE E INCLUYENTE</b>										
Salud, Bienestar e Inclusión										
<b>INSTANCIAS MUNICIPALES</b>	<b>PPM01</b>	<b>PROMOVIENDO LA EQUIDAD DE GENERO</b>	<b>LA DE</b>	(PROGRAMAS DE EMPODERAMIENTO PARA LA MUJER REALIZADOS / PROGRAMA DE EMPODERAMIENTO PARA LA MUJER PRESENTADOS).		<b>3</b>	<b>4</b>	<b>Incrementar</b>	<b>50 %</b>	<b>55 %</b>

**INDICADOR DE DESEMPEÑO**

<b>URG</b>	<b>NIVEL DE OBJETO</b>	<b>RESUMEN NARRATIVO</b>	<b>NOMBRE DEL INDICADOR(Rango)</b>
	<b>FIN</b>	Propiciar la creación de políticas públicas de igualdad de oportunidades para mujeres en el Municipio de Miacatlán.	Instancia de la Mujer operando

<b>MÉTODO DE CÁLCULO</b>	<b>UNIDAD</b>	<b>TIPO DE INDICADOR</b>	<b>DIMENSIÓN</b>	<b>FRECUENCIA</b>	<b>LÍNEA / AÑO BASE</b>
--------------------------	---------------	--------------------------	------------------	-------------------	-------------------------

(PROGRAMAS DE EMPODERAMIENTO PARA LA MUJER REALIZADOS / PROGRAMA DE EMPODERAMIENTO PARA LA MUJER PRESENTADOS). **Valor Absoluto** **Gestión** **Eficiencia** **Anual** **2022**

<b>SENTIDO ESPERADO</b>	<b>META 2023</b>	<b>1ER. TRIM.</b>	<b>2DO. TRIM.</b>	<b>3ER. TRIM.</b>	<b>4TO. TRIM.</b>	<b>PRESUPUESTO ANUAL \$</b>	<b>PRESUPUESTO EJERCIDO \$</b>	<b>NIVEL DE CUMPLIMIENTO</b>	<b>% AVANCE FINANCIERO</b>
Regular	4 Programas	1	2	3	4	258,980	142,315	25 %	21 %

000815



# Indicadores de Desempeño 2023

Dirección de Salud

---

000814

**INDICADOR DE CUMPLIMIENTO Y DESEMPEÑO DE LA DIRECCIÓN DE SALUD**

Se presenta el indicador de la oficina de la Dirección de Salud de Miacatlán, se perfila como una de los municipios con más acciones preventivas y del cuidado de la Salud en la Región.

De acuerdo al avance de cumplimiento su estándar regular es del 100% por lo que se pondera en óptimos resultados. Actualmente su nivel de cumplimiento es del 60% lo que hace aceptable y prever su cumplimiento al 100% en diciembre.

**REPORTE DE AVANCE DE ENERO A JUNIO 2023**

<b>CLAVE PRESUPUESTAL:</b>	<b>15</b>	<b>NOMBRE:</b>	<b>MUNICIPIO DE MIACATLÁN</b>					
<b>UNIDAD RESPONSABLE DE GASTO</b>		<b>NOMBRE DEL INDICADOR</b>	<b>L. BASE 2022</b>	<b>META 2023</b>	<b>SENTIDO ESPERADO</b>	<b>NIVEL DE CUMPLIMIENTO</b>	<b>% AVANCE FINANCIERO</b>	

<b>EJE RECTOR 2.- MIACATLÁN, SALUDABLE E INCLUYENTE</b>								
Salud, Bienestar e Inclusión								
<b>DIRECCIÓN DE SALUD</b>	<b>PPM01</b>	<b>MIACATLÁN LIMPIO Y SALUDABLE</b>	(CANTIDAD DE ACTIVIDADES EN SALUD REALIZADAS / CANTIDAD DE ACTIVIDADES DE SALUD PROGRAMADAS) * 100	10	10	Incrementar	60 %	42 %

**INDICADOR DE DESEMPEÑO**

URG	NIVEL DE OBJETO	RESUMEN NARRATIVO	NOMBRE DEL INDICADOR(Rango)
<b>DIRECCIÓN DE SALUD</b>	<b>FIN</b>	Contribuir con el cuidado y preservación de la salud de la población de Miacatlán.	Actividades realizadas para la conservación y preservación de la salud de los miacatlenses.

MÉTODO DE CÁLCULO	UNIDAD	TIPO DE INDICADOR	DIMENSIÓN	FRECUENCIA	LÍNEA / AÑO BASE

(Cantidad de actividades en salud realizadas / Cantidad de actividades de salud programadas) \* 100      Valor Absoluto      Estratégico      Eficiencia      Mensual      2022

SENTIDO ESPERADO	META 2023	1ER. TRIM.	2DO. TRIM.	3ER. TRIM.	4TO. TRIM.	PRESUPUESTO ANUAL \$	PRESUPUESTO EJERCIDO \$	NIVEL DE CUMPLIMIENTO	% AVANCE FINANCIERO
Ascendente	10 Programas	2	4	7	10	707,944	294,176	60 %	42 %

000813



# Indicadores de Desempeño 2023

Dirección de Cultura

---

000812

**INDICADOR DE CUMPLIMIENTO Y DESEMPEÑO DE LA OFICINA DEL CULTURA**

Se presenta el indicador de la oficina de Cultura de Miacatlán, el cual se ha destacado por la constancia en la presentación de sus actividades consecutivamente donde la participación ciudadana cada vez es mayor.

De acuerdo al avance de cumplimiento su estándar regular de percepción es del 80% por lo que se pondera en óptimos resultados, esperando este año alcanzar el 100%

**REPORTE DE AVANCE DE ENERO A JUNIO 2023**

<b>CLAVE PRESUPUE STAL:</b>	<b>15</b>	<b>NOMBRE:</b>	<b>MUNICIPIO DE MIACATLÁN</b>					
<b>UNIDAD RESPONSABLE DE GASTO</b>		<b>NOMBRE DEL INDICADOR</b>	<b>L. BASE 2022</b>	<b>META 2023</b>	<b>SENTIDO ESPERADO</b>	<b>NIVEL DE CUMPLIMIENTO</b>	<b>% AVANCE FINANCIERO</b>	
<b>EJE RECTOR 1.- MIACATLÁN, CONFIABLE, ORDENADO Y SEGURO</b>								
<b>GOBIERNO ORDENADO Y PARTICIPATIVO</b>								
<b>DIRECCIÓN DE CULTURA</b>	<b>PPM01</b>	<b>CULTURA PARA EL BIENESTAR</b>	(PROMEDIO DE PERSONAS QUE PARTICIPAN EN ACTIVIDADES Y TALLERES CULTURALES / NÚMERO DE PERSONAS ESPERADAS PARA PARTICIPAR EN TALLERES CULTURALES) * 100	80%	100 %	Incrementar	20 %	18 %

**INDICADOR DE DESEMPEÑO**

<b>URG</b>	<b>NIVEL DE OBJETO</b>	<b>RESUMEN NARRATIVO</b>	<b>NOMBRE DEL INDICADOR(Rango)</b>
<b>DIRECCIÓN DE CULTURA</b>	<b>DE FIN</b>	Contribuir con los miacatlenses en su derecho al acceso de la cultura y recreación.	Promedio de personas que participan en actividades culturales.

<b>MÉTODO DE CÁLCULO</b>	<b>UNIDAD</b>	<b>TIPO DE INDICADOR</b>	<b>DIMENSIÓN</b>	<b>FRECUENCIA</b>	<b>LÍNEA / AÑO BASE</b>

(Promedio de personas que participan en actividades y talleres culturales / Número de personas esperadas para participar en talleres culturales) \* 100

Valor Absoluto    Estratégico    Eficiencia    Bimestral    2022

<b>SENTIDO ESPERADO</b>	<b>META 2023</b>	<b>1ER. TRIM</b>	<b>2DO. TRIM</b>	<b>3ER. TRIM</b>	<b>4TO. TRIM</b>	<b>PRESUPUESTO ANUAL \$</b>	<b>PRESUPUESTO EJERCIDO \$</b>	<b>NIVEL DE CUMPLIMIENTO</b>	<b>% AVANCE FINANCIERO</b>
Ascendente	1 Programa	25%	50%	75%	100%	1,070,952	196,539	20 %	18 %

000311



# Indicadores de Desempeño 2023

Dirección de Equidad de Género y Diversidad  
Sexual

---

000810

**INDICADOR DE CUMPLIMIENTO Y DESEMPEÑO DE LA DIRECCIÓN DE EQUIDAD DE GÉNERO Y DIVERSIDAD SEXUAL**

Se presenta el indicador de la oficina del Juzgado de Paz de Miaatlán, el cual brinda un porcentaje a aceptación alto, en temas de promoción por una cultura libre de discriminación y violencia, posicionando al Ayuntamiento de Miaatlán como una Institución Comprometida con la Inclusión social. De acuerdo al avance de cumplimiento su estándar regular de percepción en óptimos resultados, como unidad de reciente creación, muchos de los datos se encuentran en proceso.

**REPORTE DE AVANCE DE ENERO A JUNIO 2023**

CLAVE PRESUPUESTAL:	15	NOMBRE:	MUNICIPIO DE MIACATLÁN					
UNIDAD RESPONSABLE DE GASTO		NOMBRE DEL INDICADOR	L. BASE 2022	META 2023	SENTIDO ESPERADO	NIVEL DE CUMPLIMIENTO	% AVANCE FINANCIERO	
		<b>EJE RECTOR 1.- MIACATLÁN, CONFIABLE, ORDENADO Y SEGURO</b>						
		<b>GOBIERNO ORDENADO Y PARTICIPATIVO</b>						
DIRECCIÓN DE EQUIDAD DE GÉNERO Y DIVERSIDAD SEXUAL	PPM01	CON VISIÓN DE GÉNERO Y FORMACIÓN DEL NUEVO CIUDADANO	PROGRAMA MUNICIPAL DE INCLUSIÓN CON VISIÓN DE GÉNERO	1	1	Incrementar	40 %	32 %

**INDICADOR DE DESEMPEÑO**

URG	NIVEL DE OBJETO	RESUMEN NARRATIVO	NOMBRE DEL INDICADOR(Rango)
DIRECCIÓN DE EQUIDAD DE GÉNERO Y DIVERSIDAD SEXUAL	FIN	Promover la igualdad social y el respeto a la diversidad sexual, contribuyendo en la solución pacífica de conflictos y disminución de cualquier tipo de discriminación en el Municipio de Miaatlán.	Sumatoria de acciones realizadas en favor de la igualdad y diversidad sexual.

MÉTODO DE CÁLCULO	UNIDAD	TIPO DE INDICADOR	DIMENSIÓN	FRECUENCIA	LÍNEA / AÑO BASE
(Sumatoria de acciones realizadas en favor de la igualdad y diversidad sexual / Proyectos solicitados ) * 100	Valor Absoluto	Gestión	Eficacia	Anual	2022

SENTIDO ESPERADO	META 2022	1ER. TRIM	2DO. TRIM	3ER. TRIM	4TO. TRIM	PRESUPUESTO ANUAL \$	PRESUPUESTO EJERCIDO \$	NIVEL DE CUMPLIMIENTO	% AVANCE FINANCIERO
Ascendente	1 Programa	0.25	0.5	0.75	1	281,528	88,982	40 %	32 %

000809



## **Indicadores de Desempeño 2023**

**Dirección de Planeación, Desarrollo Urbano y  
Obras Públicas**

---

**000808**



**INDICADOR DE CUMPLIMIENTO Y DESEMPEÑO DE LA DIRECCIÓN DE PLANEACIÓN, DESARROLLO URBANO Y OBRAS PÚBLICAS**

Se presenta el indicador de la Dirección de Desarrollo Urbano y Obras Públicas de Miacatlán, Morelos, el cual inicia físicamente las obras de Ramo 33, conjuntamente con propuesta de inversión realizada, actas y expedientes técnicos integrados, en este sentido un que por el momento lleva un registro de avance física de obra relativamente bajo, en el semestre restante se cumplirán las metas al 100%, Cumpliendo con el porcentaje a aceptación requerido, la cual comienza a destacarse por la calidad de obras desarrolladas al momento. De acuerdo al avance de cumplimiento su estándar regular de percepción es del 100% por lo que se pondera en proceso de resultados.

**REPORTE DE AVANCE DE ENERO A JUNIO 2023**

<b>CLAVE PRESUPUESTAL:</b>	<b>15</b>	<b>NOMBRE:</b>	<b>MUNICIPIO DE MIACATLÁN</b>					
<b>UNIDAD RESPONSABLE DE GASTO</b>		<b>NOMBRE DEL INDICADOR</b>	<b>L. BASE 2022</b>	<b>META 2023</b>	<b>SENTIDO ESPERADO</b>	<b>NIVEL DE CUMPLIMIENTO</b>	<b>% AVANCE FINANCIERO</b>	

<b>EJE RECTOR 1 - MIACATLÁN, CON OBRAS Y SERVICIOS DE CALIDAD</b> Obras y servicios, rumbo a un esquema sustentable								
<b>DIRECCIÓN DE PLANEACIÓN, DESARROLLO URBANO Y OBRAS PÚBLICAS</b>	<b>PPM01</b>	<b>GESTIÓN ADMINISTRATIVA DE LAS OBRAS PÚBLICAS</b>	<b>PORCENTAJE DE COBERTURA DE LOCALIDADES BENEFICIADAS CON OBRA PUBLICA MUNICIPAL</b>	100 %	100 %	Conservar	5 %	6 %

**INDICADOR DE DESEMPEÑO**

<b>URG</b>	<b>NIVEL DE OBJETO</b>	<b>RESUMEN NARRATIVO</b>	<b>NOMBRE DEL INDICADOR(Rango)</b>
------------	------------------------	--------------------------	------------------------------------

<b>DIRECCIÓN DE PLANEACIÓN, DESARROLLO URBANO Y OBRAS PÚBLICAS</b>	<b>FIN</b>	Contribuir en la disminución del rezago social, mediante la ejecución de proyectos de infraestructura en zonas de atención prioritaria y zonas con carencias en el Municipio de Miacatlán.	Cantidad de personas beneficiadas.
--	------------	--	------------------------------------

<b>MÉTODO DE CÁLCULO</b>	<b>UNIDAD</b>	<b>TIPO DE INDICADOR</b>	<b>DIMENSIÓN</b>	<b>FRECUENCIA</b>	<b>LÍNEA / AÑO BASE</b>
--------------------------	---------------	--------------------------	------------------	-------------------	-------------------------

Sumatoria de personas totales beneficiadas.      Valor Absoluto      Estratégico      Economía      Anual      2022

<b>SENTIDO ESPERADO</b>	<b>META 2023</b>	<b>1ER. TRIM</b>	<b>2DO. TRIM</b>	<b>3ER. TRIM</b>	<b>4TO. TRIM</b>	<b>PRESUPUESTO ANUAL \$</b>	<b>PRESUPUESTO EJERCIDO \$</b>	<b>NIVEL DE CUMPLIMIENTO</b>	<b>% AVANCE FINANCIERO</b>
-------------------------	------------------	------------------	------------------	------------------	------------------	-----------------------------	--------------------------------	------------------------------	----------------------------

Regular      100 %      0      5 %      50 %      100 %      42,644,320      2,526,350      000807      6 %



# Indicadores de Desempeño 2023

Dirección de Servicios Públicos

---

000806

**INDICADOR DE CUMPLIMIENTO Y DESEMPEÑO DE LA OFICINA SERVICIOS PÚBLICOS**

Se presenta el indicador de la Dirección Servicios Públicos de Miacatlán, Morelos, el cual CUMPLE un porcentaje a aceptación alto, sobre todo en temas de limpia y mantenimiento general. De acuerdo al avance de cumplimiento su estándar regular de percepción es del 99% por lo que se pondera en óptimos resultados. En su análisis situacional deberá prever una unidad nueva recolectora de residuos solidos orgánicos

**REPORTE DE AVANCE DE ENERO A JUNIO 2023**

CLAVE PRESUPUESTAL:	15	NOMBRE:	MUNICIPIO DE MIACATLÁN					
UNIDAD RESPONSABLE DE GASTO	NOMBRE DEL INDICADOR		L. BASE 2022	META 2023	SENTIDO ESPERADO	NIVEL DE CUMPLIMIENTO	% AVANCE FINANCIERO	
	EJECUTOR 1.- MIACATLÁN, CON OBRAS Y SERVICIOS DE CALIDAD Obras y servicios, rumbo a un esquema sustentable							
SERVIOS PÚBLICOS	PPM01	SERVICIOS PÚBLICOS DE CALIDAD	(PORCENTAJE DE CUMPLIMIENTO EN LA IMPLEMENTACIÓN DE PROGRAMA DE LIMPIA Y MANTENIMIENTO MUNICIPAL / PORCENTAJE DEL CUMPLIMIENTO DEL PROGRAMA PROPUESTO ) 100	99 %	99 %	Conservar	50 %	42 %

**INDICADOR DE DESEMPEÑO**

URG	NIVEL DE OBJETO	RESUMEN NARRATIVO	NOMBRE DEL INDICADOR(Rango)

**DIRECCIÓN DE SERVICIOS PÚBLICOS**      **FIN**      Brindar un servicio de calidad con una visión de sustentabilidad en Miacatlán      Cantidad de personas beneficiadas.

MÉTODO DE CÁLCULO	UNIDAD	TIPO DE INDICADOR	DIMENSIÓN	FRECUENCIA	LÍNEA / AÑO BASE
(porcentaje de cumplimiento en la implementación de programa de limpia y mantenimiento municipal / porcentaje del cumplimiento del programa propuesto ) 100	Valor Absoluto	Estratégico	Eficiencia	Anual	2021

SENTIDO ESPERADO	META 2023	1ER. TRIM	2DO. TRIM	3ER. TRIM	4TO. TRIM	PRESUPUESTO ANUAL \$	PRESUPUESTO EJERCIDO \$	NIVEL DE CUMPLIMIENTO	% AVANCE FINANCIERO
Regular	99 %	25 %	50 %	75 %	99 %	8,216,436	3,755,908	50 %	42 %

000805



# Indicadores de Desempeño 2023

Dirección de Panteones

---

000804

**INDICADOR DE CUMPLIMIENTO Y DESEMPEÑO DE LA OFICINA PANTEONES**

El desempeño de la Dirección de Panteones del Municipio de Miacatlán, Morelos se refiere de excelencia, calidad y buen trato, lo que le da muy buena aceptación social, lo que se refleja en la ciudadanía que ha requerido sus servicios para alguno de sus fieles difuntos, De acuerdo al avance de cumplimiento su estándar regular de percepción es del 100% por lo que se pondera en óptimos resultados. Sin embargo, en su análisis situacional refiere la importancia de contar con un nuevo panteón municipal.

**REPORTE DE AVANCE DE ENERO A JUNIO 2023**

<b>CLAVE PRESUPUESTAL:</b>	<b>15</b>	<b>NOMBRE:</b>	<b>MUNICIPIO DE MIACATLÁN</b>					
<b>UNIDAD RESPONSABLE DE GASTO</b>		<b>NOMBRE DEL INDICADOR</b>	<b>L. BASE 2022</b>	<b>META 2023</b>	<b>SENTIDO ESPERADO</b>	<b>NIVEL DE CUMPLIMIENTO</b>	<b>% AVANCE FINANCIERO</b>	
<b>EJE RECTOR I.- MIACATLÁN, CON OBRAS Y SERVICIOS DE CALIDAD</b>								
<b>Obras y servicios, rumbo a un esquema sustentable</b>								
<b>DIRECCIÓN DE PANTEONES</b>	<b>PPM01</b>	<b>INSTALACIONES DIGNAS Y DE CALIDAD</b>	<b>(IMPLEMENTACIÓN DE PROGRAMA DE LIMPIA Y MANTENIMIENTO DE PANTEONES REALIZADO / IMPLEMENTACIÓN DE PROGRAMA DE LIMPIA Y MANTENIMIENTO DE PANTEONES PROGRAMADO) *100</b>		<b>100 %</b>	<b>100 %</b>	<b>Incrementar 20 %</b>	<b>18 %</b>

**INDICADOR DE DESEMPEÑO**

<b>URG</b>	<b>NIVEL DE OBJETO</b>	<b>RESUMEN NARRATIVO</b>	<b>NOMBRE DEL INDICADOR(Rango)</b>
<b>DIRECCIÓN DE PANTEONES</b>	<b>DE FIN</b>	<b>Implementación de programa de mejoramiento de panteones municipales</b>	<b>Mejorar las condiciones del servicio de panteones en Miacatlán.</b>

<b>MÉTODO DE CÁLCULO</b>	<b>UNIDAD</b>	<b>TIPO DE INDICADOR</b>	<b>DIMENSIÓN</b>	<b>FRECUENCIA</b>	<b>LÍNEA / AÑO BASE</b>
<b>Predio Adquirido</b>	<b>Valor Absoluto</b>	<b>Gestión</b>	<b>Calidad</b>	<b>Triannual</b>	<b>2022</b>

<b>SENTIDO ESPERADO</b>	<b>META 2023</b>	<b>1ER. TRIM</b>	<b>2DO. TRIM</b>	<b>3ER. TRIM</b>	<b>4TO. TRIM</b>	<b>PRESUPUESTO ANUAL \$</b>	<b>PRESUPUESTO EJERCIDO \$</b>	<b>NIVEL DE CUMPLIMIENTO</b>	<b>% AVANCE FINANCIERO</b>
<b>Ascendente</b>	<b>100 %</b>	<b>25%</b>	<b>50%</b>	<b>75%</b>	<b>100 %</b>	<b>1,637,584</b>	<b>85,192</b>	<b>20 %</b>	<b>18 %</b>

**000803**



## Indicadores de Desempeño 2023

Dirección de Ecología y Protección Ambiental

---

**INDICADOR DE CUMPLIMIENTO Y DESEMPEÑO DE LA DIRECCIÓN DE ECOLOGÍA Y PROTECCION AMBIENTAL**

Se presenta el indicador de la Dirección de Protección Ambiental de Miacatlán, Presenta un nivel inferior al esperado, sin embargo se están estructurando los expedientes y las gestiones necesarias para dar solución a las demandas de la población y municipios vecinos entorno al cuidado del medio ambiente y saneamiento de aguas residuales.

**REPORTE DE AVANCE DE ENERO A JUNIO 2023**

CLAVE PRESUPUESTAL:	15	NOMBRE:	MUNICIPIO DE MIACATLÁN					
UNIDAD RESPONSABLE DE GASTO		NOMBRE DEL INDICADOR	L. BASE 2022	META 2023	SENTIDO ESPERADO	NIVEL DE CUMPLIMIENTO	% AVANCE FINANCIERO	
EJE RECTOR 1.- MIACATLÁN, CONFIABLE, ORDENADO Y SEGURO		GOBIERNO ORDENADO Y PARTICIPATIVO						
DIRECCIÓN DE ECOLOGÍA Y PROTECCIÓN AMBIENTAL	PPM01	SANEAMIENTO AMBIENTAL	(PORCENTAJE DE PERSONAS QUE PARTICIPAN EN ACCIONES PARA EL COMBATE DEL CAMBIO CLIMÁTICO / PERSONAS INVITADAS A PARTICIPAR EN ACCIONES PARA EL COMBATE AL CAMBIO CLIMÁTICO) * 100	40 %	60 %	Incrementar	10 %	10 %

**INDICADOR DE DESEMPEÑO**

URG	NIVEL DE OBJETO	RESUMEN NARRATIVO	NOMBRE DEL INDICADOR(Rango)
DIRECCIÓN DE ECOLOGÍA Y PROTECCIÓN AMBIENTAL	FIN	Contribuir en el combate al cambio climático mediante estrategias participativas con los habitantes de Miacatlán.	Porcentaje de personas participantes en actividades para combatir el cambio climático.

MÉTODO DE CÁLCULO	UNIDAD	TIPO DE INDICADOR	DIMENSIÓN	FRECUENCIA	LÍNEA / AÑO BASE
(Porcentaje de personas que participan en acciones para el combate del cambio climático / Personas invitadas a participar en acciones para el combate al cambio climático) * 100	Porcentaje	Estratégico	Eficiencia	Semestral	2022

SENTIDO ESPERADO	META 2023	1ER. TRIM	2DO. TRIM	3ER. TRIM	4TO. TRIM	PRESUPUESTO ANUAL \$	PRESUPUESTO EJERCIDO \$	NIVEL DE CUMPLIMIENTO	% AVANCE FINANCIERO
Ascendente	100 %	0 %	10 %	50 %	100 %	383,711	38,290	10 %	10 %

000801



# Indicadores de Desempeño 2023

Dirección de Desarrollo Agropecuario

---



**INDICADOR DE CUMPLIMIENTO Y DESEMPEÑO DE LA DIRECCIÓN DE DESARROLLO AGROPECUARIO**

Se presenta el indicador de la Dirección de Desarrollo Agropecuario de Miaatlán, Presenta un porcentaje a aceptación alto, ya que se han entregado los proyectos en los tiempos y términos esperados, por lo que los agricultores están satisfechos. De acuerdo al avance de cumplimiento su estándar regular de percepción es del 95% por lo que se pondera en óptimos resultados.

**REPORTE DE AVANCE DE ENERO A JUNIO 2023**

<b>CLAVE PRESUPUESTAL:</b>	<b>15</b>	<b>NOMBRE:</b>	<b>MUNICIPIO DE MIACATLÁN</b>						
<b>UNIDAD RESPONSABLE DE GASTO</b>		<b>NOMBRE DEL INDICADOR</b>	<b>LÍNEA BASE 2022</b>	<b>META 2023</b>	<b>SENTIDO ESPERADO</b>	<b>NIVEL DE CUMPLIMIENTO</b>	<b>% AVANCE FINANCIERO</b>		
<b>EJE RECTOR 1.- MIACATLÁN, CONFIABLE, ORDENADO Y SEGURO GOBIERNO ORDENADO Y PARTICIPATIVO</b>									
<b>DIRECCIÓN DE DESARROLLO AGROPECUARIO</b>	<b>PPM01</b>	<b>FORTALECIMIENTO DEL CAMPO</b>	<b>(PORCENTAJE DE DISTRIBUCIÓN DE RECURSOS DEL FAEDE EN SUS DISTINTOS PROGRAMAS MUNICIPALES / PORCENTAJE DE DISTRIBUCIÓN DE RECURSOS DEL FAEDE EN SUS DISTINTOS PROGRAMAS MUNICIPALES-T01) * 100</b>		<b>100 %</b>	<b>100 %</b>	<b>Conservar</b>	<b>50 %</b>	<b>52 %</b>

**INDICADOR DE DESEMPEÑO**

<b>URG</b>	<b>NIVEL DE OBJETO</b>	<b>RESUMEN NARRATIVO</b>	<b>NOMBRE DEL INDICADOR(Rango)</b>
<b>DIRECCIÓN DE DESARROLLO AGROPECUARIO</b>	<b>FIN</b>	<b>Contribuir con los productores agropecuarios y artesanos para incentivar sus ingresos mediante apoyos, estímulos o subsidios a sus unidades económicas, para incrementar la capacidad de calidad y producción.</b>	<b>Sumatoria de Productores y artesanos atendidos.</b>

<b>MÉTODO DE CÁLCULO</b>	<b>UNIDAD</b>	<b>TIPO DE INDICADOR</b>	<b>DIMENSIÓN</b>	<b>FRECUENCIA</b>	<b>LÍNEA / AÑO BASE</b>
--------------------------	---------------	--------------------------	------------------	-------------------	-------------------------

(Porcentaje de distribución de recursos del FAEDE en sus distintos Programas Municipales / Porcentaje de distribución de recursos del FAEDE en sus distintos Programas Municipales-t01) \* 100

Tasa de Variación    Estratégico    Eficiencia    Anual    2022

<b>SENTIDO ESPERADO</b>	<b>META 2023</b>	<b>1ER. TRIM</b>	<b>2DO. TRIM</b>	<b>3ER. TRIM</b>	<b>4TO. TRIM</b>	<b>PRESUPUESTO ANUAL \$</b>	<b>PRESUPUESTO EJERCIDO \$</b>	<b>NIVEL DE CUMPLIMIENTO</b>	<b>% AVANCE FINANCIERO</b>
Ascendente	100%	0	50%	75%	100%	9,051,770	4,678,151	50 %	52 %

000799



# Indicadores de Desempeño 2023

Dirección de Desarrollo Económico

---

000798

**INDICADOR DE CUMPLIMIENTO Y DESEMPEÑO DE LA DIRECCIÓN DE DESARROLLO ECONÓMICO**

Se presenta el indicador de la Dirección de Desarrollo Económico de Miaatlán, el cual CUMPLE un porcentaje a aceptación considerable. De acuerdo al avance de cumplimiento su estándar regular de percepción es del 100% por lo que se pondera en óptimos resultados. Se requiere gestionar programas y proyectos de fortalecimiento directo a las unidades económicas.

**REPORTE DE AVANCE DE ENERO A JUNIO 2023**

<b>CLAVE PRESUPUESTAL:</b>	<b>15</b>	<b>NOMBRE:</b>	<b>MUNICIPIO DE MIACATLÁN</b>					
<b>UNIDAD RESPONSABLE DE GASTO</b>		<b>NOMBRE DEL INDICADOR</b>	<b>L. BASE 2022</b>	<b>META 2023</b>	<b>SENTIDO O ESPERADO</b>	<b>NIVEL DE CUMPLIMIENTO</b>	<b>% AVANCE FINANCIERO</b>	

<b>EJE RECTOR 1.- MIACATLÁN, CONFIABLE, ORDENADO Y SEGURO</b>							
<b>GOBIERNO ORDENADO Y PARTICIPATIVO</b>							
<b>DIRECCION DE DESARROLLO ECONOMICO</b>	<b>PPM01</b>	<b>FORTALECIMIENTO DEL COMERCIO</b>	(NÚMERO DE UNIDADES ECONÓMICAS ATENDIDAS / NÚMERO TOTAL DE UNIDADES ECONÓMICAS QUE SOLICITARON APOYO) * 100	80 UNIDADES ECONÓMICAS	70 UNIDADES ECONÓMICAS	Incrementar	20 %
							10 %

**INDICADOR DE DESEMPEÑO**

URG	NIVEL DE OBJETO	RESUMEN NARRATIVO	NOMBRE DEL INDICADOR(Rango)
<b>DIRECCIÓN DE DESARROLLO ECONÓMICO</b>	<b>FIN</b>	Contribuir con el fomento y desarrollo económico local del Municipio de Miaatlán.	Unidades económicas atendidas.

MÉTODO DE CÁLCULO	UNIDAD	TIPO DE INDICADOR	DIMENSIÓN	FRECUENCIA	LÍNEA / AÑO BASE

(Número de unidades económicas atendidas / Número total de unidades económicas que solicitaron apoyo) \* 100

Valor Absoluto    Estratégico    Economía    Anual    2022

SENTIDO ESPERADO	META 2023	1ER. TRIM	2DO. TRIM	3ER. TRIM	4TO. TRIM	PRESUPUESTO ANUAL \$	PRESUPUESTO EJERCIDO \$	NIVEL DE CUMPLIMIENTO	% AVANCE FINANCIERO
Ascendente	70 Unidades Económicas apoyadas	10	20	50	70	590,396	56,488	20 %	10 %

000797



# Indicadores de Desempeño 2023

Dirección de Turismo

---

000756

**INDICADOR DE CUMPLIMIENTO Y DESEMPEÑO DE LA DIRECCIÓN DE TURISMO**

Se presenta el indicador de la Dirección de Turismo de Miacatlán, el cual brinda un porcentaje a aceptación alto, sobre todo en temas de promoción, difusión y organización de eventos. De acuerdo al avance de cumplimiento su estándar regular de percepción es del 90% por lo que se pondera en óptimos resultados. Sin embargo debe fortalecer sus estrategias pre promoción y difusión, así como, de preservación del patrimonio cultural y artístico como fuente generadora de reactivación económica.

**REPORTE DE AVANCE DE ENERO A JUNIO 2023**

<b>CLAVE PRESUPUESTAL:</b>	<b>15</b>	<b>NOMBRE:</b>	<b>MUNICIPIO DE MIACATLÁN</b>					
<b>UNIDAD RESPONSABLE DE GASTO</b>		<b>NOMBRE DEL INDICADOR</b>	<b>L. BASE 2022</b>	<b>META 2023</b>	<b>SENTIDO ESPERADO</b>	<b>NIVEL DE CUMPLIMIENTO</b>	<b>% AVANCE FINANCIERO</b>	

<b>EJE RECTOR 1.- MIACATLÁN, CONFIABLE, ORDENADO Y SEGURO</b>								
<b>GOBIERNO ORDENADO Y PARTICIPATIVO</b>								
<b>DIRECCIÓN DE TURISMO</b>	<b>PPM01</b>	<b>MIACATLÁN CON HISTORIA, CULTURA Y TRADICIÓN</b>	<b>(CANTIDAD ACCIONES PARA LA PROMOCIÓN TURÍSTICA REALIZADAS / CANTIDAD DE ACCIONES PARA LA PROMOCIÓN TURÍSTICA PROGRAMADAS) *100</b>	<b>12</b>	<b>12</b>	<b>Incrementar</b>	<b>30 %</b>	<b>26 %</b>

**INDICADOR DE DESEMPEÑO**

<b>URG</b>	<b>NIVEL DE OBJETO</b>	<b>RESUMEN NARRATIVO</b>	<b>NOMBRE DEL INDICADOR(Rango)</b>
	<b>FIN</b>	<b>Contribuir en la reactivación económica del Municipio de Miacatlán, a partir de promoción, preservación y conservación de su patrimonio histórico, cultural y turístico.</b>	<b>Acciones para la reactivación económica.</b>

<b>MÉTODO DE CÁLCULO</b>	<b>UNIDAD</b>	<b>TIPO DE INDICADOR</b>	<b>DIMENSIÓN</b>	<b>FRECUENCIA</b>	<b>LÍNEA / AÑO BASE</b>
<b>(Acciones para la reactivación económica mediante la promoción turística realizadas / Acciones para la reactivación económica mediante la promoción turística programadas) *100</b>	<b>Tasa de Variación</b>	<b>Estratégico</b>	<b>Eficacia</b>	<b>Anual</b>	<b>2021</b>

<b>SENTIDO ESPERADO</b>	<b>META 2023</b>	<b>1ER. TRIM</b>	<b>2DO. TRIM</b>	<b>3ER. TRIM</b>	<b>4TO. TRIM</b>	<b>PRESUPUESTO ANUAL \$</b>	<b>PRESUPUESTO EJERCIDO \$</b>	<b>NIVEL DE CUMPLIMIENTO</b>	<b>% AVANCE FINANCIERO</b>
<b>Ascendente</b>	<b>12</b>	<b>3</b>	<b>6</b>	<b>9</b>	<b>12</b>	<b>240,068</b>	<b>62,338</b>	<b>0.5</b>	<b>96.59%</b>

000795

**INDICADOR DE CUMPLIMIENTO Y DESEMPEÑO DE LA DIRECCIÓN DE LICENCIAS Y REGLAMENTOS**

Se presenta el indicador de la Dirección de Licencias y reglamentos de Miaatlán, presenta un estado de resultados óptimo, sobre todo ha puesto en orden los padrones de comerciantes y busca estrategias para brindar un servicio rápido para la apertura de negocios de bajo riesgo. De acuerdo al avance de cumplimiento su estándar regular de percepción es del 100% por lo que se pondera en óptimos resultados.

**REPORTE DE AVANCE DE ENERO A JUNIO 2023**

<b>CLAVE PRESUPUESTAL:</b>	<b>15</b>	<b>NOMBRE:</b>	<b>MUNICIPIO DE MIACATLÁN</b>						
<b>UNIDAD RESPONSABLE DE GASTO</b>		<b>NOMBRE DEL INDICADOR</b>	<b>L. BASE 2022</b>	<b>META 2023</b>	<b>SENTIDO ESPERADO</b>	<b>NIVEL DE CUMPLIMIENTO</b>	<b>% AVANCE FINANCIERO</b>		
<b>EJE RECTOR 1.- MIACATLÁN, CONFIABLE, ORDENADO Y SEGURO GOBIERNO ORDENADO Y PARTICIPATIVO</b>									
<b>DIRECCIÓN DE LICENCIAS Y REGLAMENTOS</b>	<b>PPM01</b>	<b>FORTALECIMIENTO EMPRESARIAL Y COMERCIAL</b>	<b>(PORCENTAJE DE AVANCE DE INTEGRACIÓN DEL PROGRAMA DE SIMPLIFICACIÓN ADMINISTRATIVA)</b>	<b>S/D</b>	<b>PROGRAMA A</b>	<b>Incrementar</b>	<b>3 %</b>	<b>9 %</b>	

**INDICADOR DE DESEMPEÑO**

<b>URG.</b>	<b>NIVEL DE OBJETO</b>	<b>RESUMEN NARRATIVO</b>	<b>NOMBRE DEL INDICADOR(Rango)</b>
<b>DIRECCIÓN DE LICENCIAS Y REGLAMENTOS</b>	<b>FIN</b>	<b>Los propietarios de unidades económicas cuentan con atención rápida y oportuna para la reactivación económica local.</b>	<b>Instalación de ventanilla para apertura de negocios de bajo riesgo.</b>

<b>MÉTODO DE CÁLCULO</b>	<b>UNIDAD</b>	<b>TIPO DE INDICADOR</b>	<b>DIMENSIÓN</b>	<b>FRECUENCIA</b>	<b>LÍNEA / AÑO BASE</b>

(PORCENTAJE DE AVANCE DE INTEGRACIÓN DEL PROGRAMA DE SIMPLIFICACIÓN ADMINISTRATIVA) **Valor Absoluto** **Estratégico** **Eficiencia** **Triannual** **2022**

<b>SENTIDO ESPERADO</b>	<b>META 2023</b>	<b>1ER. TRIM</b>	<b>2DO. TRIM</b>	<b>3ER. TRIM</b>	<b>4TO. TRIM</b>	<b>PRESUPUESTO ANUAL \$</b>	<b>PRESUPUESTO EJERCIDO \$</b>	<b>NIVEL DE CUMPLIMIENTO</b>	<b>% AVANCE FINANCIERO</b>
<b>Regular</b>	<b>100 %</b>	<b>25 %</b>	<b>50 %</b>	<b>75 %</b>	<b>100 %</b>	<b>507,432</b>	<b>46,846</b>	<b>3 %</b>	<b>9 %</b>

**000793**



# Indicadores de Desempeño 2023

Oficialía Mayor

---

000792

**INDICADOR DE CUMPLIMIENTO Y DESEMPEÑO DE LA OFICIALIA MAYOR**

Se presenta el indicador de la Oficialía Mayor del Municipio de Miacatlán, Morelos, presenta un porcentaje a aceptación considerable, se destaca por su atención a los requerimientos de materiales de oficina de las distintas áreas administrativas. De acuerdo al avance de cumplimiento su estándar regular de percepción es del 90% por lo que se pondera en óptimos resultados.

**REPORTE DE AVANCE DE ENERO A JUNIO 2023**

<b>CLAVE PRESUPUESTAL:</b>	<b>15</b>	<b>NOMBRE:</b>	<b>MUNICIPIO DE MIACATLÁN</b>						
<b>UNIDAD RESPONSABLE DE GASTO</b>		<b>NOMBRE DEL INDICADOR</b>	<b>L. BASE 2022</b>	<b>META 2023</b>	<b>SENTIDO ESPERADO</b>	<b>NIVEL DE CUMPLIMIENTO</b>	<b>% AVANCE FINANCIERO</b>		
<b>EJE RECTOR 5.- MIACATLÁN, CON GOBIERNO EFICIENTE</b>									
<i>Transparencia y Resultados</i>									
<b>OFICIALIA MAYOR</b>	<b>PPM01</b>	<b>ADMINISTRACIÓN Y MODERNIZACIÓN INSTITUCIONAL</b>	<b>(PORCENTAJE DE REQUISICIONES ATENDIDAS / PORCENTAJE DE REQUISICIONES SOLICITADAS) *100</b>	<b>70 %</b>	<b>80 %</b>	<b>Incrementar</b>	<b>55 %</b>	<b>5 %</b>	

**INDICADOR DE DESEMPEÑO**

<b>URG</b>	<b>NIVEL DE OBJETO</b>	<b>RESUMEN NARRATIVO</b>	<b>NOMBRE DEL INDICADOR(Rango)</b>
------------	------------------------	--------------------------	------------------------------------

<b>OFICIALIA MAYOR</b>	<b>FIN</b>	Contribuir con la Administración Municipal en desarrollar estrategias que permitan dotar a las áreas administrativas del equipo, materiales y servicios para su óptimo desempeño.	Porcentaje de requisiciones de papelería atendidas.
------------------------	------------	---	---

<b>MÉTODO DE CÁLCULO</b>	<b>UNIDAD</b>	<b>TIPO DE INDICADOR</b>	<b>DIMENSIÓN</b>	<b>FRECUENCIA</b>	<b>LÍNEA / AÑO BASE</b>
--------------------------	---------------	--------------------------	------------------	-------------------	-------------------------

(Porcentaje de requerimientos de insumos ministrados / porcentaje de requerimientos de insumos solicitados) *100	Porcentaje	Gestión	Calidad	Mensual	2022
--	------------	---------	---------	---------	------

<b>SENTIDO ESPERADO</b>	<b>META 2023</b>	<b>1ER. TRIM</b>	<b>2DO. TRIM</b>	<b>3ER. TRIM</b>	<b>4TO. TRIM</b>	<b>PRESUPUESTO ANUAL \$</b>	<b>PRESUPUESTO EJERCIDO \$</b>	<b>NIVEL DE CUMPLIMIENTO</b>	<b>% AVANCE FINANCIERO</b>
Ascendente	90%	0%	25%	75%	80%	5,548,326	294,296	25 %	5 %

000791





# Indicadores de Desempeño 2023

Tesorería Municipal

---

000790

**INDICADOR DE CUMPLIMIENTO Y DESEMPEÑO DE LA TESORERÍA MUNICIPAL**

Se presenta el indicador de Tesorería Municipal de Miacatlán, Morelos, el cual brinda un porcentaje a aceptación alto, sobre todo en la puntualidad de pago de salarios, pago a proveedores y acreedores, así también por la rigurosidad y control en el manejo de las finanzas. De acuerdo al avance de cumplimiento su estándar regular de percepción es del 99% por lo que se pondera en óptimos resultados.

**REPORTE DE AVANCE DE ENERO A JUNIO 2023**

<b>CLAVE PRESUPUESTAL:</b>	<b>15</b>	<b>NOMBRE:</b>	<b>MUNICIPIO DE MIACATLÁN</b>						
<b>UNIDAD RESPONSABLE DE GASTO</b>		<b>NOMBRE DEL INDICADOR</b>	<b>L. BASE 2022</b>	<b>META 2023</b>	<b>SENTIDO ESPERADO</b>	<b>NIVEL DE CUMPLIMIENTO</b>	<b>% AVANCE FINANCIERO</b>		
<b>EJE RECTOR 5.- MIACATLÁN, CON GOBIERNO EFICIENTE</b>									
<i>Transparencia y Resultados</i>									
<b>TESORERÍA MUNICIPAL</b>	<b>PPM01</b>	<b>TESORERÍA EFICIENTE Y EFICAZ</b>	<b>PORCENTAJE DE CUMPLIMIENTO EN CUENTAS PÚBLICAS ENTREGADAS.</b>	<b>100 %</b>	<b>100 %</b>	<b>Conservar</b>	<b>50 %</b>	<b>31 %</b>	

**INDICADOR DE DESEMPEÑO**

<b>URG</b>	<b>NIVEL DE OBJETO</b>	<b>RESUMEN NARRATIVO</b>	<b>NOMBRE DEL INDICADOR(Rango)</b>
------------	------------------------	--------------------------	------------------------------------

<b>TESORERÍA MUNICIPAL</b>	<b>FIN</b>	<b>Integrar oportunamente los cortes de caja y las cuentas públicas; Contribuyendo en la estabilidad y saneamiento de las finanzas municipales, cumpliendo oportunamente con los pagos a empleados, acreedores, proveedores y laudos.</b>	<b>Cuentas públicas entregadas.</b>
----------------------------	------------	---	-------------------------------------

<b>MÉTODO DE CÁLCULO</b>	<b>UNIDAD</b>	<b>TIPO DE INDICADOR</b>	<b>DIMENSIÓN</b>	<b>FRECUENCIA</b>	<b>LÍNEA / AÑO BASE</b>
--------------------------	---------------	--------------------------	------------------	-------------------	-------------------------

Entrega de cortes de caja y de Cuentas Públicas      Valor Absoluto      Estratégico      Eficiencia      Anual      2022

<b>SENTIDO ESPERADO</b>	<b>META 2023</b>	<b>1ER. TRIM</b>	<b>2DO. TRIM</b>	<b>3ER. TRIM</b>	<b>4TO. TRIM</b>	<b>PRESUPUESTO ANUAL \$</b>	<b>PRESUPUESTO EJERCIDO \$</b>	<b>NIVEL DE CUMPLIMIENTO</b>	<b>% AVANCE FINANCIERO</b>
Regular	100 %	25%	50 %	75%	100 %	2,688,230	826,623	50 %	31 %

000789



# Indicadores de Desempeño 2023

Contraloría Municipal

---

**INDICADOR DE CUMPLIMIENTO Y DESEMPEÑO DE LA CONTRALORÍA MUNICIPAL**

Se presenta el indicador de la Contraloría Municipal de Miacatlán, Morelos, reúne un porcentaje a aceptación alto, derivado del cumplimiento de la observación a las leyes reguladoras de la función pública. Su puntual seguimiento a las absorciones de la entrega recepción, entrega de Declaraciones patrimoniales y auditorías realizadas a unidades generadoras del gasto. De acuerdo al avance de cumplimiento su estándar regular de percepción es del 100% por lo que se pondera en óptimos resultados.

**REPORTE DE AVANCE DE ENERO A JUNIO 2023**

<b>CLAVE PRESUPUESTAL:</b>	<b>15</b>	<b>NOMBRE:</b>	<b>MUNICIPIO DE MIACATLÁN</b>						
<b>UNIDAD RESPONSABLE DE GASTO</b>		<b>NOMBRE DEL INDICADOR</b>	<b>L. BASE 2022</b>	<b>META 2023</b>	<b>SENTIDO ESPERADO</b>	<b>NIVEL DE CUMPLIMIENTO</b>	<b>% AVANCE FINANCIERO</b>		
EJE RECTOR 5. MIACATLÁN, CON GOBIERNO EFICIENTE Transparencia y Resultados									
<b>CONTRALORIA MUNICIPAL</b>	<b>PPM01</b>	<b>FUNCIÓN PÚBLICA</b>	(PORCENTAJE ADMINISTRATIVAS / PORCENTAJE ADMINISTRATIVAS PROGRAMADAS) * 100	100 %	100%	Conservar	40 %	34 %	

**INDICADOR DE DESEMPEÑO**

URG	NIVEL DE OBJETO	RESUMEN NARRATIVO	NOMBRE DEL INDICADOR(Rango)
<b>CONTRALORÍA MUNICIPAL</b>	<b>FIN</b>	Contribuir a que el Ayuntamiento de Miacatlán, cumpla con sus obligaciones y la rendición de cuentas.	Porcentaje de unidades administrativas revisadas y auditadas.

MÉTODO DE CÁLCULO	UNIDAD	TIPO DE INDICADOR	DIMENSIÓN	FRECUENCIA	LÍNEA / AÑO BASE
(Unidades Administrativas Observadas / Unidades Administrativas Revisadas) * 100	Porcentaje	Gestión	Eficiencia	Bimestral	2022

SENTIDO ESPERADO	META 2023	1ER. TRIM	2DO. TRIM	3ER. TRIM	4TO. TRIM	PRESUPUESTO ANUAL \$	PRESUPUESTO EJERCIDO \$	NIVEL DE CUMPLIMIENTO	% AVANCE FINANCIERO
Regular	100 % 36 Revisiones	25 %	50 %	75 %	100 %	1,174,656	397,876	OPTIMO	100%

000787



# Indicadores de Desempeño 2023

Dirección de Recursos Humanos

---

## INDICADOR DE CUMPLIMIENTO Y DESEMPEÑO DE LA DIRECCIÓN DE RECURSOS HUMANOS

Se presenta el indicador de la Dirección de Recursos Humanos de Miacatlán, Morelos, presenta un porcentaje a aceptación considerable. De acuerdo al avance de cumplimiento su estándar regular de percepción es del 80% por lo que se pondera en óptimos resultados. Sin embargo, debe considerar el programa de pagos para mitigación de la deuda y prever la situación de pago a jubilados y pensionados.

### REPORTE DE AVANCE DE ENERO A JUNIO 2023

<b>CLAVE PRESUPUESTAL:</b>	<b>15</b>	<b>NOMBRE:</b>	<b>MUNICIPIO DE MIACATLÁN</b>					
<b>UNIDAD RESPONSABLE DE GASTO</b>		<b>NOMBRE DEL INDICADOR</b>	<b>L. BASE 2022</b>	<b>META 2023</b>	<b>SENTIDO ESPERADO</b>	<b>NIVEL DE CUMPLIMIENTO</b>	<b>% AVANCE FINANCIERO *</b>	

<b>EJECUTOR 5 - MIACATLÁN, CON GOBIERNO EFICIENTE</b>								
Transparencia y Resultados								
<b>RECURSOS HUMANOS</b>	<b>PPM01</b>	<b>RENDIMIENTO DEL TRABAJO Y BIENESTAR A LOS TRABAJADORES</b>	<b>(REPORTE DE INCIDENCIAS DEL PERSONAL MUNICIPAL / PERSONAL MUNICIPAL TOTAL) *100</b>	<b>100 %</b>	<b>100 %</b>	<b>Conservar</b>	<b>50 %</b>	<b>63 %</b>

### INDICADOR DE DESEMPEÑO

<b>URG</b>	<b>NIVEL DE OBJETO</b>	<b>RESUMEN NARRATIVO</b>	<b>NOMBRE DEL INDICADOR(Rango)</b>
------------	------------------------	--------------------------	------------------------------------

<b>RECURSOS HUMANOS</b>	<b>FIN</b>	<b>Contribuir en la administración municipal para capacitar al personal y alcanzar el máximo desempeño en resultados</b>	<b>Porcentaje de personal capacitado y cualificado</b>
-------------------------	------------	--	--

<b>MÉTODO DE CÁLCULO</b>	<b>UNIDAD</b>	<b>TIPO DE INDICADOR</b>	<b>DIMENSIÓN</b>	<b>FRECUENCIA</b>	<b>LÍNEA / AÑO BASE</b>
--------------------------	---------------	--------------------------	------------------	-------------------	-------------------------

<b>(Reporte de incidencias del personal municipal / Personal municipal total) *100</b>	<b>Porcentaje</b>	<b>Gestión</b>	<b>Eficiencia</b>	<b>Anual</b>	<b>2022</b>
--	-------------------	----------------	-------------------	--------------	-------------

<b>SENTIDO ESPERADO</b>	<b>META 2023</b>	<b>1ER. TRIM</b>	<b>2DO. TRIM</b>	<b>3ER. TRIM</b>	<b>4TO. TRIM</b>	<b>PRESUPUESTO ANUAL \$</b>	<b>PRESUPUESTO EJERCIDO \$</b>	<b>NIVEL DE CUMPLIMIENTO</b>	<b>% AVANCE FINANCIERO</b>
<b>Ascendente</b>	<b>100% Personal capacitado</b>	<b>25%</b>	<b>50 %</b>	<b>75 %</b>	<b>100 %</b>	<b>798,740</b>	<b>501,959</b>	<b>50 %</b>	<b>63 %</b>

000785

**INDICADOR DE CUMPLIMIENTO Y DESEMPEÑO DE LA DIRECCIÓN DE ADMINISTRACIÓN**

Se presenta el indicador de la Dirección de Administración de Miacatlán, Morelos, presenta un porcentaje a aceptación razonable De acuerdo al avance de cumplimiento su estándar regular de percepción, se pondera en óptimos resultados. Sin embargo, debe fortalecer la coordinación administrativa de los programas anuales de trabajo y reportes de cumplimiento.

**REPORTE DE AVANCE DE ENERO A JUNIO 2023**

<b>CLAVE PRESUPUESTAL:</b>	<b>15</b>	<b>NOMBRE:</b>	<b>MUNICIPIO DE MIACATLÁN</b>					
<b>UNIDAD RESPONSABLE DE GASTO</b>		<b>NOMBRE DEL INDICADOR</b>	<b>L. BASE 2022</b>	<b>META 2023</b>	<b>SENTIDO ESPERADO</b>	<b>NIVEL DE CUMPLIMIENTO</b>	<b>% AVANCE FINANCIERO</b>	
<b>EJE RECTOR 5.- MIACATLAN, CON GOBIERNO EFICIENTE</b>								
<b>Transparencia y Resultados</b>								
<b>DIRECCIÓN DE ADMINISTRACIÓN</b>	<b>PPM01</b>	<b>ADMINISTRACIÓN COORDINADA</b>	<b>(PORCENTAJE DE REVISIÓN DE PLANES ANUALES DE TRABAJO / PORCENTAJE DE ENTREGA DE PLANES ANUALES DE TRABAJO) *100</b>	<b>100 %</b>	<b>100 %</b>	<b>Conservar</b>	<b>17 %</b>	
							<b>11 %</b>	

**INDICADOR DE DESEMPEÑO**

<b>URG</b>	<b>NIVEL DE OBJETO</b>	<b>RESUMEN NARRATIVO</b>	<b>NOMBRE DEL INDICADOR(Rango)</b>
------------	------------------------	--------------------------	------------------------------------

<b>DIRECCIÓN DE ADMINISTRACIÓN</b>	<b>FIN</b>	Implementar estrategias de coordinación institucional para el desarrollo de actividades coordinadas en la Administración Municipal, mediante el seguimiento y cumplimiento de planes anuales de trabajo	Porcentaje de (Dependencias Municipales que integran sus documentos normativos).
------------------------------------	------------	---	--

<b>MÉTODO DE CÁLCULO</b>	<b>UNIDAD</b>	<b>TIPO DE INDICADOR</b>	<b>DIMENSIÓN</b>	<b>FRECUENCIA</b>	<b>LÍNEA / AÑO BASE</b>
--------------------------	---------------	--------------------------	------------------	-------------------	-------------------------

(Dependencias Administrativas que integraron sus planes de trabajo / Dependencias Administrativas Totales) *100	Valor Absoluto	Gestión	Eficiencia	Anual	2022
---	----------------	---------	------------	-------	------

<b>SENTIDO ESPERADO</b>	<b>META 2023</b>	<b>1ER. TRIM</b>	<b>2DO. TRIM</b>	<b>3ER. TRIM</b>	<b>4TO. TRIM</b>	<b>PRESUPUESTO ANUAL \$</b>	<b>PRESUPUESTO EJERCIDO \$</b>	<b>NIVEL DE CUMPLIMIENTO</b>	<b>% AVANCE FINANCIERO</b>
Ascendente	100 %	7 %	17 %	60 %	100 %	765,589	84,408	17 %	11 %

000783



# Indicadores de Desempeño 2023

Dirección de Predial y Catastro

---

000782



**INDICADOR DE CUMPLIMIENTO Y DESEMPEÑO DE LA DIRECCIÓN DE PREDIAL Y CATASTRO**

Se presenta el indicador de la Dirección de Predial y Catastro del Municipio de Miacatlán, Morelos, el cual brinda un porcentaje a aceptación alto, las personas se sienten seguras y confiadas en que reciben un pago justo del predial y sus documentos e encuentran debidamente resguardados, De acuerdo al avance de cumplimiento su estándar regular de percepción se pondera en óptimos resultados. Para el presente ejercicio, evaluó las campañas realizadas, como medio para medir el impacto en una mayor recaudación.

**REPORTE DE AVANCE DE ENERO A JUNIO 2023**

<b>CLAVE PRESUPUESTAL:</b>	<b>15</b>	<b>NOMBRE:</b>	<b>MUNICIPIO DE MIACATLÁN</b>					
UNIDAD RESPONSABLE DE GASTO		NOMBRE DEL INDICADOR	L. BASE 2022	META 2023	SENTIDO ESPERADO	NIVEL DE CUMPLIMIENTO	% AVANCE FINANCIERO	

EJE RECTOR 5.- MIACATLÁN, CON GOBIERNO EFICIENTE								
Transparencia y Resultados								
DIRECCIÓN DE PREDIAL Y CATASTRO	PPM01	REGULARIZACIÓN DE PREDIOS RÚSTICOS Y URBANOS	(CAMPAÑAS DE PREDIAL Y CATASTRO REALIZADAS / CAMPAÑAS DE PREDIAL Y CATASTRO PROGRAMADAS) * 100	3	3	Conservar	67 %	31 %

**INDICADOR DE DESEMPEÑO**

URG	NIVEL DE OBJETO	RESUMEN NARRATIVO	NOMBRE DEL INDICADOR(Rango)
-----	-----------------	-------------------	-----------------------------

DIRECCIÓN DE PREDIAL Y CATASTRO	FIN	Contribuir con los contribuyentes, brindar certeza a su propiedad y documentos en posesión de la oficina de predial y catastro, así como; incentivar la recaudación de ingresos.	Cantidad de contribuyentes que pagan su impuesto predial.
---------------------------------	-----	--	---

MÉTODO DE CÁLCULO	UNIDAD	TIPO DE INDICADOR	DIMENSIÓN	FRECUENCIA	LÍNEA / AÑO BASE
-------------------	--------	-------------------	-----------	------------	------------------

(CAMPAÑAS DE PREDIAL Y CATASTRO REALIZADAS / CAMPAÑAS DE PREDIAL Y CATASTRO PROGRAMADAS) * 100	Porcentaje	Estratégico	Calidad	Bimestral	2022
--	------------	-------------	---------	-----------	------

SENTIDO ESPERADO	META 2023	1ER. TRIM	2DO. TRIM	3ER. TRIM	4TO. TRIM	PRESUPUESTO ANUAL \$	PRESUPUESTO EJERCIDO \$	NIVEL DE CUMPLIMIENTO	% AVANCE FINANCIERO
Ascendente	3 Campañas	1	2	0	3	581,148	181,728		100%

000781



# Indicadores de Desempeño 2023

Dirección de Comunicación Social e Imagen

---

000780




# Miacatlán

HAGAMOS NUEVA HISTORIA

2022 H. Ayuntamiento 2024

# ESTADO DE SITUACIÓN FINANCIERA



000778

MUNICIPIO DE MIACATLÁN  
Estado de Situación Financiera  
Al 30 de Junio de 2023  
(Cifras en Pesos)

Concepto	2023	2022	Concepto	2023	2022
<b>ACTIVO</b>			<b>PASIVO</b>		
<b>Activo Circulante</b>			<b>Activo Circulante</b>		
Efectivo y Equivalentes	31,020,111	1,581,771	Cuentas por Pagar a Corto Plazo	6,900,848	7,191,360
Derechos a Recibir Efectivo o Equivalentes	1,289,355	21,402	Documentos por Pagar a Corto Plazo	0	0
Derechos a Recibir Bienes o Servicios	2,821,095	1,661	Porción a Corto Plazo de la Deuda Pública a Largo Plazo	0	0
Inventarios	0	0	Títulos y Valores a Corto Plazo	0	0
Almacenes	0	0	Pasivos Diferidos a Corto Plazo	0	59,712
Eliminación por Pérdida o Deterioro de Activos Circulantes	0	0	Fondos y Bienes de Terceros en Garantía y/o Administración a Corto Plazo	0	0
Otros Activos Circulantes	0	0	Provisiones a Corto Plazo	0	0
<b>Total de Activos Circulantes</b>	<b>35,130,560</b>	<b>1,604,834</b>	Otros Pasivos a Corto Plazo	-1,604,698	-1,610,428
<b>Activo No Circulante</b>			<b>Total de Pasivos Circulantes</b>	<b>5,296,150</b>	<b>5,640,645</b>
Inversiones Financieras a Largo Plazo	0	0	<b>Pasivo No Circulante</b>		
Derechos a Recibir Efectivo o Equivalentes a Largo Plazo	0	0	Cuentas por Pagar a Largo Plazo	0	0
Bienes Inmuebles, Infraestructura y Construcciones en Proceso	29,956,318	28,088,669	Documentos por Pagar a Largo Plazo	0	0
Bienes Muebles	7,186,568	5,778,813	Deuda Pública a Largo Plazo	0	0
Activos Intangibles	489,517	489,517	Pasivos Diferidos a Largo Plazo	0	0
Depreciación, Deterioro y Amortización Acumulada de Bienes	-1,020,054	-1,020,054	Fondos y Bienes de Terceros en Garantía y/o en Administración a Largo Plazo	0	0
Activos Diferidos	0	0	Provisiones a Largo Plazo	0	0
Eliminación por Pérdida o Deterioro de Activos no Circulantes	0	0	<b>Total de Pasivos No Circulantes</b>	<b>0</b>	<b>0</b>
Otros Activos no Circulantes	0	0	<b>Total del Pasivo</b>	<b>5,296,150</b>	<b>5,640,645</b>
<b>Total de Activos No Circulantes</b>	<b>36,611,349</b>	<b>33,335,945</b>	<b>HACIENDA PÚBLICA/PATRIMONIO</b>		
<b>Total del Activo</b>	<b>71,741,909</b>	<b>34,940,780</b>	<b>Hacienda Pública/Patrimonio Contribuido</b>	<b>0</b>	<b>0</b>
			Aportaciones	0	0
			Donaciones de Capital	0	0
			Actualización de la Hacienda Pública (Patrimonio)	0	0
			<b>Hacienda Pública/Patrimonio Generado</b>	<b>66,445,760</b>	<b>25,300,134</b>
			Resultados del Ejercicio (Ahorro/Desahorro)	37,191,586	3,352,957
			Resultados de Ejercicios Anteriores	29,334,302	25,981,345
			Revalúos	0	0
			Reservas	743,309	0
			Rectificaciones de Resultados de Ejercicios Anteriores	-823,438	-34,168
			<b>Exceso o Insuficiencia en la Actualización de la Hacienda Pública/Patrimonio</b>	<b>0</b>	<b>0</b>
			Resultado por Posición Monetaria	0	0
			Resultado por Tenencia de Activos no Monetarios	0	0
			<b>Total Hacienda Pública/Patrimonio</b>	<b>66,445,760</b>	<b>25,300,134</b>
			<b>Total del Pasivo y Hacienda Pública (Patrimonio)</b>	<b>71,741,909</b>	<b>34,940,780</b>

Bajo protesta de decir verdad declaramos que los Estados Financieros y sus notas, son razonablemente correctos y son responsabilidad del emisor.

DR. FRANCISCO LEÓN VELEZ ARBACA  
PRESIDENTE MUNICIPAL



C.P. JUAN GONZALEZ PALMAS  
TESORERO MUNICIPAL

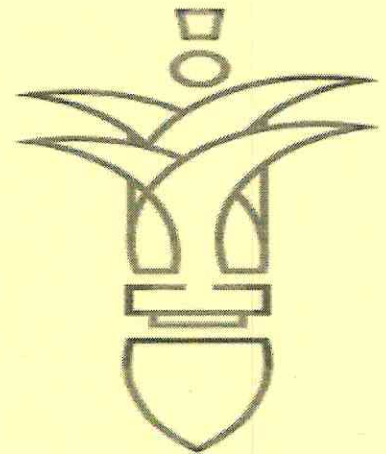





# Miacatlán

HAGAMOS NUEVA HISTORIA  
2022 H. Ayuntamiento 2024

# ESTADO DE VARIACIÓN DE LA HACIENDA PÚBLICA



000776

**MUNICIPIO DE MIACATLÁN**  
**Estado de Variación en la Hacienda Pública**  
**Del 1 de Enero al 30 de Junio de 2023**  
**(Cifras en Pesos)**

Concepto	Hacienda Pública / Patrimonio Contribuido	Hacienda Pública / Patrimonio Generado de Ejercicios Anteriores	Hacienda Pública / Patrimonio Generado del Ejercicio	Exceso o Insuficiencia en la Actualización de la Hacienda Pública / Patrimonio	TOTAL
<b>Hacienda Pública/ Patrimonio Contribuido Neto de 2022</b>	0				0
Aportaciones	0	0	0	0	0
Donaciones de Capital	0	0	0	0	0
Actualización de la Hacienda Pública/Patrimonio	0	0	0	0	0
<b>Hacienda Pública/Patrimonio Generado Neto de 2022</b>		25,947,177	3,352,957		29,300,134
Resultados del Ejercicio (Ahorro/Desahorro)	0	0	3,352,957	0	3,352,957
Resultados de Ejercicios Anteriores	0	25,981,345	0	0	25,981,345
Revalúos	0	0	0	0	0
Reservas	0	0	0	0	0
Rectificaciones de Resultados de Ejercicios Anteriores	0	-34,168	0	0	-34,168
<b>Exceso o Insuficiencia en la Actualización de la Hacienda Pública/Patrimonio Neto de 2022</b>				0	0
Resultado por Posición Monetaria	0	0	0	0	0
Resultado por Tenencia de Activos no Monetarios	0	0	0	0	0
<b>Hacienda Pública/Patrimonio Neto Final de 2022</b>	0	25,947,177	3,352,957	0	29,300,134
<b>Cambios en la Hacienda Pública/Patrimonio Contribuido Neto de 2023</b>	0				0
Aportaciones	0	0	0	0	0
Donaciones de Capital	0	0	0	0	0
Actualización de la Hacienda Pública/Patrimonio	0	0	0	0	0
<b>Variaciones de la Hacienda Pública/Patrimonio Generado Neto de 2023</b>		3,352,957	33,792,668		37,145,625
Resultados del Ejercicio (Ahorro/Desahorro)	0	0	37,191,586	0	37,191,586
Resultados de Ejercicios Anteriores	0	3,352,957	-3,352,957	0	0
Revalúos	0	0	0	0	0
Reservas	0	0	743,309	0	743,309
Rectificaciones de Resultados de Ejercicios Anteriores	0	0	-789,270	0	-789,270
<b>Cambios en el Exceso o Insuficiencia en la Actualización de la Hacienda Pública/Patrimonio Neto de 2023</b>				0	0
Resultado por Posición Monetaria	0	0	0	0	0
Resultado por Tenencia de Activos no Monetarios	0	0	0	0	0
<b>Hacienda Pública/Patrimonio Neto Final de 2023</b>	0	29,300,134	37,145,625	0	66,445,760

Bajo protesta de decir verdad declaramos que los Estados Financieros y sus notas, son razonablemente correctos y son responsabilidad del emisor.

DR. FRANCISCO LEÓN Y VELEZ ARRIAGA  
PRESIDENTE MUNICIPAL



C.P. JUAN GONZÁLEZ PALMAS  
TESORERO MUNICIPAL



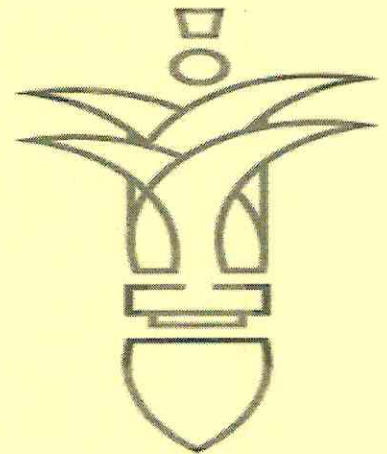


# Miacatlán

HAGAMOS NUEVA HISTORIA

2022 H. Ayuntamiento 2024

## **ESTADO DE CAMBIOS EN LA SITUACIÓN FINANCIERA**



000774

**MUNICIPIO DE MIACATLÁN**  
**Estado de Cambios en la Situación Financiera**  
**Del 1 de Enero al 30 de Junio de 2023**  
**(Cifras en Pesos)**

Concepto	Origen	Aplicación
<b>ACTIVO</b>		
<b>Activo Circulante</b>	<b>0</b>	<b>36,801,130</b>
Efectivo y Equivalentes	0	33,525,726
Derechos a Recibir Efectivo o Equivalentes	0	29,438,340
Derechos a Recibir Bienes o Servicios	0	1,267,952
Inventarios	0	2,819,434
Almacenes	0	0
Estimación por Pérdida o Deterioro de Activos Circulantes	0	0
Otros Activos Circulantes	0	0
<b>Activo No Circulante</b>	<b>0</b>	<b>3,275,404</b>
Inversiones Financieras a Largo Plazo	0	0
Derechos a Recibir Efectivo o Equivalentes a Largo Plazo	0	0
Bienes Inmuebles, Infraestructura y Construcciones en Proceso	0	1,867,649
Bienes Muebles	0	1,407,755
Activos Intangibles	0	0
Depreciación, Deterioro y Amortización Acumulada de Bienes	0	0
Activos Diferidos	0	0
Estimación por Pérdida o Deterioro de Activos no Circulantes	0	0
Otros Activos no Circulantes	0	0
<b>PASIVO</b>		
<b>Pasivo Circulante</b>	<b>5,730</b>	<b>350,225</b>
Cuentas por Pagar a Corto Plazo	5,730	350,225
Documentos por Pagar a Corto Plazo	0	290,513
Porción a Corto Plazo de la Deuda Pública a Largo Plazo	0	0
Títulos y Valores a Corto Plazo	0	0
Pasivos Diferidos a Corto Plazo	0	0
Fondos y Bienes de Terceros en Garantía y/o Administración a Corto Plazo	0	59,712
Provisiones a Corto Plazo	0	0
Otros Pasivos a Corto Plazo	5,730	0
<b>Pasivo No Circulante</b>	<b>0</b>	<b>0</b>
Cuentas por Pagar a Largo Plazo	0	0
Documentos por Pagar a Largo Plazo	0	0
Deuda Pública a Largo Plazo	0	0
Pasivos Diferidos a Largo Plazo	0	0
Fondos y Bienes de Terceros en Garantía y/o en Administración a Largo Plazo	0	0
Provisiones a Largo Plazo	0	0
<b>HACIENDA PÚBLICA/PATRIMONIO</b>	<b>37,934,895</b>	<b>789,270</b>
<b>Hacienda Pública/Patrimonio Contribuido</b>	<b>0</b>	<b>0</b>
Aportaciones	0	0
Donaciones de Capital	0	0
Actualización de la Hacienda Pública/Patrimonio	0	0
<b>Hacienda Pública/Patrimonio Generado</b>	<b>37,934,895</b>	<b>789,270</b>
Resultados del Ejercicio (Ahorro/Desahorro)	33,838,629	0
Resultados de Ejercicios Anteriores	3,352,957	0
Revalúos	0	0
Reservas	743,309	0
Rectificaciones de Resultados de Ejercicios Anteriores	0	789,270
<b>Exceso o Insuficiencia en la Actualización de la Hacienda Pública/Patrimonio</b>	<b>0</b>	<b>0</b>
Resultado por Posición Monetaria	0	0
Resultado por Tenencia de Activos no Monetarios	0	0

Bajo protesta de decir verdad declaramos que los Estados Financieros y sus notas, son razonablemente correctos y son responsabilidad del emisor.

DR. FRANCISCO LEÓN Y VELEZ ARRIAGA  
PRESIDENTE MUNICIPAL



C.F. JUAN GONZÁLEZ PALMAS  
TESORERO MUNICIPAL





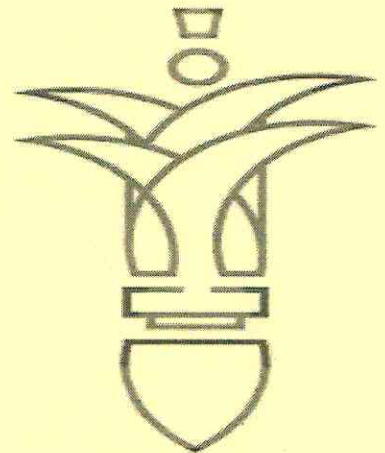



# Miacatlán

HAGAMOS NUEVA HISTORIA

2022 H. Ayuntamiento 2024

## ESTADO DE FLUJO DE EFECTIVO



000772

**MUNICIPIO DE MIACATLÁN**  
**Estado de Flujos de Efectivo**  
**Del 1 de Enero al 30 de Junio de 2023**  
**(Cifras en Pesos)**

Concepto	2023	2022
<b>Flujos de Efectivo de las Actividades de Operación</b>		
<b>Origen</b>		
Impuestos	71,498,943	101,478,339
Cuotas y Aportaciones de Seguridad Social	1,410,205	1,934,143
Contribuciones de Mejoras	0	0
Derechos	0	0
Productos	2,856,745	5,227,516
Aprovechamientos	75,615	127,652
Ingresos por Venta de Bienes y Prestación de Servicios	388,437	405,452
Participaciones, Aportaciones, Convenios, Incentivos Derivados de la Colaboración Fiscal y Fondos Distintos de Aportaciones	0	0
Transferencias, Asignaciones, Subsidios y Subvenciones, y Pensiones y Jubilaciones	66,567,941	92,976,130
Otros Orígenes de Operación	200,000	0
	0	807,446
<b>Aplicación</b>		
Servicios Personales	38,785,199	68,175,924
Materiales y Suministros	10,769,050	24,847,858
Servicios Generales	2,213,455	5,989,430
Transferencias Internas y Asignaciones al Sector Público	6,420,641	13,141,270
Transferencias al Resto del Sector Público	0	0
Subsidios y Subvenciones	709,858	1,548,211
Ayudas Sociales	4,507,000	6,445,550
Pensiones y Jubilaciones	8,924,766	15,310,882
Transferencias a Fideicomisos, Mandatos y Contratos Análogos	512,588	549,419
Transferencias a la Seguridad Social	0	0
Donativos	0	0
Transferencias al Exterior	0	0
Participaciones	0	0
Aportaciones	0	0
Convenios	0	0
Otras Aplicaciones de Operación	250,000	343,304
<b>Flujos Netos de Efectivo por Actividades de Operación</b>	<b>32,713,744</b>	<b>33,302,415</b>
<b>Flujos de Efectivo de las Actividades de Inversión</b>		
<b>Origen</b>		
Bienes Inmuebles, Infraestructura y Construcciones en Proceso	0	0
Bienes Muebles	0	0
Otros Orígenes de Inversión	0	0
<b>Aplicación</b>		
Bienes Inmuebles, Infraestructura y Construcciones en Proceso	3,275,404	31,720,644
Bienes Muebles	1,867,649	28,862,482
Otras Aplicaciones de Inversión	1,407,755	2,858,162
<b>Flujos Netos de Efectivo por Actividades de Inversión</b>	<b>-3,275,404</b>	<b>-31,720,644</b>
<b>Flujos de Efectivo de las Actividades de Financiamiento</b>		
<b>Origen</b>		
Endeudamiento Neto	0	0
Interno	0	0
Externo	0	0
Otros Orígenes de Financiamiento	0	0
<b>Aplicación</b>		
Servicios de la Deuda	0	0
Interno	0	0
Externo	0	0
Otras Aplicaciones de Financiamiento	0	0
<b>Flujos Netos de Efectivo por Actividades de Financiamiento</b>	<b>0</b>	<b>0</b>
<b>Incremento/Disminución Neta en el Efectivo y Equivalentes al Efectivo</b>	<b>29,438,340</b>	<b>1,581,771</b>
<b>Efectivo y Equivalentes al Efectivo al Inicio del Ejercicio</b>	<b>1,581,771</b>	<b>0</b>
<b>Efectivo y Equivalentes al Efectivo al Final del Ejercicio</b>	<b>31,020,111</b>	<b>1,581,771</b>

Bajo protesta de decir verdad declaramos que los Estados Financieros y sus notas, son razonablemente correctos y son responsabilidad del emisor.

DR. FRANCISCO LEÓN Y VELEZ ARRIAGA  
PRESIDENTE MUNICIPAL



C.P. JUAN GONZÁLEZ PALMAS  
TESORERO MUNICIPAL







# Miacatlán

◆ HAGAMOS NUEVA HISTORIA ◆

2022 H. Ayuntamiento 2024

# NOTAS A LOS ESTADOS FINANCIEROS



000770

**AL 30 DE JUNIO DE 2023**

Con el propósito de dar cumplimiento a los artículos 46 y 49 de la Ley General de Contabilidad Gubernamental, los entes públicos deberán acompañar notas a los estados financieros cuyos rubros así lo requieran teniendo presente los postulados de revelación suficiente e importancia relativa con la finalidad, que la información sea de mayor utilidad para los usuarios.

A continuación se presentan los tres tipos de notas que acompañan a los estados, a saber:

- a) Notas de desglose;
- b) Notas de memoria (cuentas de orden), y
- c) Notas de gestión administrativa.

**a) NOTAS DE DESGLOSE**

**I) NOTAS AL ESTADO DE SITUACIÓN FINANCIERA**

**Activo**

• **Efectivo y Equivalentes**

1. Se informará acerca de los fondos con afectación específica, el tipo y monto de los mismos; de las inversiones financieras se revelará su tipo y monto, su clasificación en corto y largo plazo separando aquéllas que su vencimiento sea menor a 3 meses.

A continuación se relacionan las cuentas que integran el rubro de efectivo y equivalentes:

Concepto	2023	2022
BANCOS/TESORERÍA	\$ 30,509,377.39	\$ 1,581,771.95
INVERSIONES TEMPORALES (HASTA 3 MESES)	\$ .00	\$ .00
FONDOS CON AFECTACIÓN ESPECÍFICA	\$ .00	\$ .00
<b>Suma</b>	<b>30509377.39</b>	<b>1581771.95</b>

Efectivo y Equivalentes  
Representa el monto en dinero propiedad del ente público en caja y aquel que está a su cuidado y administración

Concepto	Importe



C.P. JUAN GONZÁLEZ PALMAS.  
TESORERO MUNICIPAL



Autorizó:  
DR. FRANCISCO LEÓN Y VÉLEZ ARRIAGA.  
PRESIDENTE MUNICIPAL

CAJA	Suma \$	\$ 420,733.92
		<b>420,733.92</b>

**Bancos/Tesorería**

Representa el monto de efectivo disponible propiedad del Municipio de Miacatlán, en instituciones bancarias, su importe se integra por:

Banco	Importe
INGRESOS FISCALES 3133	\$ 3,153.65
PREDIAL 3151	\$ 20,063.41
MPIO DE MIACATLÁN 5049	\$ 3,525,931.14
PREDIAL 2023 7764	\$ 874,099.40
PARTICIPACIONES 2072	\$ 1,136,509.46
FONDO IV 2023 1066	\$ 949,930.69
FONDO III 2023 5764	\$ 17,611,279.83
FAEDE 2023 9803	\$ 975,843.38
FIRM REHAB CARRETERA MIA-PALPAN 8255	\$ 4,002,825.08
PROMOV LA IGUALDAD Y LA EDUC PARA	
EMPODERAMIENTO DE LAS MUJERES 1579	\$ 199,991.08
INGRESOS FISCALES 3885	\$ 1,209,750.27
<b>Suma \$</b>	<b>30,509,377.39</b>

**Inversiones Temporales**


Representa el monto de efectivo invertido por el MUNICIPIO DE MIACATLÁN, la cual se efectúa a plazos que van de inversión a la vista hasta 90 días, su importe se integra por:

Banco	Importe
	\$ .00
	\$ .00
<b>Suma</b>	<b>0</b>

No hay información que reportar.

**Fondos con Afectación Específica**

Representan el monto de los fondos con afectación específica que deben financiar determinados gastos o actividades.



C.P. JUAN GONZÁLEZ PALMAS.  
 TESORERO MUNICIPAL  
 AYUNTAMIENTO MUNICIPAL  
 CONSTITUCIONAL DE MIACATLÁN 2022 - 2024



DR. FRANCISCO LEÓN Y VÉLEZ ARRIAGA.  
 PRESIDENTE MUNICIPAL

Banco	Importe
	\$ .00
	\$ .00
<b>Suma</b>	<b>0</b>

No hay información que reportar.

• **Derechos a recibir Efectivo y Equivalentes y Bienes o Servicios a Recibir**

2. *Por tipo de contribución se informará el monto que se encuentre pendiente de cobro y por recuperar de hasta cinco ejercicios anteriores, asimismo se deberán considerar los montos sujetos a algún tipo de juicio con una antigüedad mayor a la señalada y la factibilidad de cobro.*

Concepto	2023	2022
CUENTAS POR COBRAR A CORTO PLAZO	\$ .00	\$ .00
DEUDORES DIVERSOS POR COBRAR A CORTO PLAZO	\$ 1,280,453.62	\$ 11,503.62
OTROS DERECHOS A RECIBIR EFECTIVO O EQUIVALENTES A CORTO PLAZO	\$ 8,900.99	\$ 9,898.82
<b>Suma</b>	<b>1289354.61</b>	<b>21402.44</b>

Las Cuentas por Cobrar a Corto Plazo se integran por:

Concepto	2023	2023
CUENTAS POR COBRAR A CORTO PLAZO	\$ .00	0
DEUDORES DIVERSOS POR COBRAR A CORTO PLAZO	\$ 1,280,453.62	1
<b>Suma</b>	<b>1280453.62</b>	

Deudores Diversos por Cobrar a Corto Plazo

Representa el monto de los defectos de cobro a favor del ente público por gastos por comprobar, principalmente relacionados con viáticos.



C.P. JUAN GONZÁLEZ PALMAS,  
 TESORERO MUNICIPAL

DR. FRANCISCO LEÓN Y VÉLEZ ARRIAGA,  
 PRESIDENTE MUNICIPAL

**MUNICIPIO DE MIACATLÁN**  
**ESTADO DE MORELOS**  
**NOTAS A LOS ESTADOS FINANCIEROS**

CONCEPTO	2023
DEUDORES DIVERSOS EMPLEADOS (ADMON ANTERIORES)	\$ 12,000.00
RAFAEL DEL CASTILLO MILLAN	\$ 12,000.00
<b>GASTOS POR COMPROBAR 2022-2024</b>	<b>\$ 1,155,003.62</b>
FRANCISCO LEÓN Y VÉLEZ ARRIAGA	\$ 50,000.00
MIRIAM CASTILLO CONTRERAS	\$ 250,003.62
YAHIR ESPINOZA CAMPOS	\$ 650,000.00
JUAN GONZÁLEZ PALMAS	\$ 150,000.00
KARINA VARGAS DIAZ	\$ 55,000.00
<b>ANTICIPO DE NOMINA 2022-2024</b>	<b>\$ 65,250.00</b>
KARINA VARGAS DIAZ	\$ 3,000.00
OLGA REZA SOLIS	\$ 5,000.00
ISMAEL OCAMPO RAMOS	\$ 500.00
MARIA CRISTINA GARCÍA REYES	\$ 5,000.00
JUAN LUIS VARGAS OLIVARES	\$ 3,500.00
JOSE JUAN OCAMPO FLORES	\$ 5,000.00
ALMA CHARLINN BAHENA CAMPOS	\$ 3,500.00
ANGEL VENCES PÉREZ	\$ 500.00
CESAR FRANCO ARIAS	\$ 4,500.00
NADIA MELINA BELLO VILLASANA	\$ 2,500.00
GUADALUPE EUSEBIO FLORES	\$ 7,000.00
MANUEL ALEJANDRO GARCÍA PEÑA	\$ 500.00
LEOBARDO FLORES CAMPOS	\$ 500.00
WENDY REYES DÍAZ	\$ 1,000.00
MA DE LOS ANGELES ROA CRUZ	\$ 5,000.00
MARIO MANUEL LAURELES	\$ 500.00
KEVIN ABISAY TEZOQUIPA RAMIREZ	\$ 1,500.00
ELDISA BUSTAMANTE SAMANO	\$ 1,000.00
FLORENCIO FREDY LÓPEZ VERA	\$ 750.00
KARLA YARET TORRES CARRILLO	\$ 10,000.00
JUAN JOSE TALAVERA MORENO	\$ 1,500.00
VALERIA BELLO VILLASANA	\$ 3,000.00
<b>PRESTAMO PERSONAL DE APOYO 2022-2024</b>	<b>\$ 38,200.00</b>
BRISA ANAYETZI MORALES CARVAJAL	\$ 2,000.00
BENITO JAIMES DOMINGUEZ	\$ 1,500.00
NAYELI SOLEDAD CANSECO FRANCISCO	\$ 1,500.00

**Miacatlán**  
 2022 - 2024  
**TESORERÍA MUNICIPAL**  
 AYUNTAMIENTO MUNICIPAL  
 CONSTITUCIONAL DE MIACATLÁN 2022 - 2024

000766

*[Handwritten Signature]*

C.P. JUAN GONZÁLEZ PALMAS.  
 TESORERO MUNICIPAL

**PRESIDENCIA MUNICIPAL**  
 AYUNTAMIENTO CONSTITUCIONAL DE MIACATLÁN  
 2022 - 2024  
*[Handwritten Signature]*  
**AUTORIZO:**

DR. FRANCISCO LEÓN Y VÉLEZ ARRIAGA.  
 PRESIDENTE MUNICIPAL

MARIA ANTONIA FRANCO BENHUEA	\$ 500.00
VICTOR MANUEL CAMACHO NIETO	\$ 2,500.00
MA DEL CARMEN CAMPOS RODRIGUEZ	-\$ 500.00
ERIC DIONICIO HERNANDEZ	\$ 2,000.00
GERARDO JAIMES CERON	\$ 4,500.00
ANABEL RIVERA FRANCO	\$ 3,000.00
TOMAS SAMANO MEJIA	\$ 400.00
YOLANDA PEDROZA SANTAMARIA	\$ 2,000.00
MARIBEL REYNOSO TAFOLLA	\$ 1,000.00
MARISOL LOPEZ VERA	\$ 1,500.00
YURI DIANA HERNANDEZ SANTAMARIA	\$ 3,500.00
GONZALO GARCIA TEPEC	\$ 1,000.00
GERARDO SANTAMARIA DE LA CRUZ	\$ 3,000.00
FRANCISCO JAVIER HERNANDEZ SANTAMARIA	\$ 4,000.00
CECILIA CASTAÑEDA VARGAS	\$ 1,800.00
MARISOL GARCIA GARCIA	\$ 3,000.00
<b>PERSONAL PENSIONADO</b>	<b>\$ 10,000.00</b>
MARIA LUISA FLORES VENCES	\$ 10,000.00
<b>SUMA</b>	<b>\$ 1,280,453.62</b>

La cuenta a nombre de Rafael del Castillo Millan, la cual presenta un saldo de \$12,000.00, corresponde a ejercicios de administraciones anteriores al año 2022.  
**Otros Derechos a recibir Efectivo y Equivalentes a Corto Plazo**

Representan los derechos de cobro originados en el desarrollo de las actividades del ente público, de los cuales se espera recibir una contraprestación representada en recursos, bienes o servicios; en un plazo menor o igual a doce meses, no incluidos en las cuentas anteriores,

3. Se elaborará, de manera agrupada, los derechos a recibir efectivo y equivalentes, y bienes o servicios a recibir, (excepto cuentas por cobrar de contribuciones o fideicomisos que se encuentran dentro de inversiones financieras, participaciones y aportaciones de capital) en una desagregación por su vencimiento en días a 90, 180, menor o igual a 365 y mayor a 365.

Adicionalmente, se informará de las características cualitativas relevantes que le afecten a estas cuentas.

0003

Dentro de esta cuenta, se encuentra el subsidio para el empleo entregado a personal de la nómina general, por un monto de \$8,900.99 el cual será deducido de la retención del impuesto sobre la Renta correspondiente al mes de junio 2023, el cual será enterado y pagado a más tardar el día 17 de julio 2023.



C.P. JUAN GONZÁLEZ PALMAS.  
 TESORERO MUNICIPAL



AUTORIZÓ:

DR. FRANCISCO LEÓN Y VÉLEZ ARRIAGA.  
 PRESIDENTE MUNICIPAL



- Bienes Disponibles para su Transformación o Consumo (inventarios)
- 4. Se clasificarán como bienes disponibles para su transformación aquéllos que se encuentren dentro de la cuenta Inventarios. Esta nota aplica para aquellos entes públicos que realicen algún proceso de transformación y/o elaboración de bienes.  
 En la nota se informará del sistema de costo y método de valuación aplicados a los inventarios, así como la conveniencia de su aplicación dada la naturaleza de los mismos. Adicionalmente, se revelará el impacto en la información financiera por cambios en el método o sistema.
- 5. De la cuenta Almacén se informará acerca del método de valuación, así como la conveniencia de su aplicación. Adicionalmente, se revelará el impacto en la información financiera por cambios en el método.
- No hay información que reportar
- Inversiones Financieras
- 6. De la cuenta Inversiones financieras, que considera los fideicomisos, se informará de éstos los recursos asignados por tipo y monto, y características significativas que tengan o puedan tener alguna incidencia en las mismas.
- 7. Se informará de las inversiones financieras, los saldos de las participaciones y aportaciones de capital.
- No hay información que reportar

• Bienes Muebles, Inmuebles e Intangibles

- 8. Se informará de manera agrupada por cuenta, los rubros de Bienes Muebles e Inmuebles, el monto de la depreciación del ejercicio y la acumulada, el método de depreciación, tasas aplicadas y los criterios de aplicación de los mismos. Asimismo, se informará de las características significativas del estado en que se encuentren los activos.
- 9. Se informará de manera agrupada por cuenta, los rubros de activos intangibles y diferidos, su monto y naturaleza, amortización del ejercicio, amortización acumulada, tasa y método aplicados.

Bienes Inmuebles, Infraestructura y Construcciones en Proceso

Se integra de la siguiente manera:

Concepto	2023	2022
TERRENOS	\$ 7,050,000.00	\$ 7,050,000.00



AUTORIZÓ:

C.P. JUAN GONZALEZ PALMAS.  
 TESORERO MUNICIPAL

EDIFICIOS NO HABITACIONALES	\$ 21,038,668.85	\$ 21,038,668.85
CONSTRUCCIONES EN PROCESO EN BIENES DE DOMINIO PÚBLICO	\$ 1,867,648.80	\$ 1,867,648.80
OTROS BIENES INMUEBLES	\$ .00	\$ .00
<b>Total BIENES INMUEBLES, INFRAESTRUCTURA Y CONSTRUCCIONES EN PROCESO</b>	<b>\$ 29,956,317.65</b>	<b>\$ 29,956,317.65</b>
		<b>\$ 28,088,668.85</b>

**Bienes Muebles, Intangibles y Depreciaciones**

Se integran de la siguiente manera:

Concepto	2023	2022
MOBILIARIO Y EQUIPO DE ADMINISTRACIÓN	\$ 989,991.19	\$ 977,811.19
MOBILIARIO Y EQUIPO EDUCACIONAL Y RECREATIVO	\$ 40,188.89	\$ 25,436.01
VEHICULOS Y EQUIPO DE TRANSPORTE	\$ 5,389,120.02	\$ 4,029,120.01
MAQUINARIA, OTROS EQUIPOS Y HERRAMIENTAS	\$ 277,370.99	\$ 256,548.99
<b>Subtotal BIENES MUEBLES</b>	<b>6696671.09</b>	<b>5288916.2</b>
SOFTWARE	\$ 138,333.00	\$ 138,333.00
LICENCIAS	\$ 350,184.12	\$ 350,184.12
<b>Subtotal ACTIVOS INTANGIBLES</b>	<b>488517.12</b>	<b>488517.12</b>
DEPRECIACIÓN ACUMULADA DE BIENES MUEBLES	\$ 796,159.73	\$ 796,159.73
<b>Subtotal DEPRECIACIÓN, DETERIORO Y AMORTIZACIÓN ACUMULADA DE BIENES</b>	<b>796159.73</b>	<b>796159.73</b>
<b>Suma</b>	<b>7981347.94</b>	<b>6573593.05</b>

El incremento en la partida de Mobiliario y Equipo de Administración corresponde a lo siguiente:

POLIZA	DESCRIPCIÓN	MONTO	ÁREA
C00552	EQUIPO DE COMPUTO	\$ 12,180.00	TESORERIA


El incremento en la partida de Mobiliario y Equipo Educativo y Recreativo corresponde a lo siguiente:

POLIZA	DESCRIPCIÓN	MONTO	ÁREA
C00501	SISTEMA DE AUDIO	\$ 14,752.88	SECRETARIA GENERAL

El incremento en la partida de Vehículos y Equipo de Transporte corresponde a lo siguiente:

POLIZA	DESCRIPCIÓN	MONTO	ÁREA
C00469	PATROLA ROSA	\$ 690,000.01	SEGURIDAD PÚBLICA

000763



AUTORIZÓ:  
  
 DR. FRANCISCO LEÓN Y VÉLEZ ARRIAGA.  
 PRESIDENTE MUNICIPAL

C00887	AMBULANCIA DODGE	\$	670,000.00	PROTECCIÓN CIVIL
<b>TOTAL</b>		<b>\$</b>	<b>1,360,000.01</b>	

El incremento en la partida de Maquinaria, Otros Equipos y Herramientas corresponde a lo siguiente:

POLIZA	DESCRIPCIÓN	MONTO	ÁREA
C00674	AIRE ACONDICIONADO	\$ 20,822.00	SEGURIDAD PUBLICA

Las depreciaciones se realizaron anualmente, a mas tardar el 31 de diciembre del 2023.

**Activo Diferido**

Se integran de la siguiente manera:

Concepto	2023	2022
No hay información que reportar	\$ .00	\$ .00

• **Estimaciones y Deterioros**

10. Se informarán los criterios utilizados para la determinación de las estimaciones; por ejemplo: estimación de cuentas incobrables, estimación de inventarios, deterioro de activos biológicos y cualquier otra que aplique.  
No hay información que reportar

• **Otros Activos**

11. De las cuentas de otros activos se informará por tipo circulante o no circulante, los montos totales asociados y sus características cualitativas significativas que les impacten financieramente.  
No hay información que reportar

**Pasivo**

1. Se elaborará una relación de las cuentas y documentos por pagar en una desagregación por su vencimiento en días a 90, 180, menor o igual a 365 y mayor a 365. Asimismo, se informará sobre la factibilidad del pago de dichos pasivos.
2. Se informará de manera agrupada los recursos localizados en Fondos de Bienes de Terceros en Administración y/o en Garantía a corto y largo plazo, así como la naturaleza de dichos recursos y sus características cualitativas significativas que les afecten o pudieran afectarles financieramente.

000000162



**TESORERÍA MUNICIPAL**  
AYUNTAMIENTO MUNICIPAL  
CONSTITUCIONAL DE MIACATLÁN 2022 - 2024



**MUNICIPIO MUNICIPAL MIACATLÁN**  
AYUNTAMIENTO MUNICIPAL  
CONSTITUCIONAL DE MIACATLÁN 2022 - 2024

AUTORIZÓ:  
**DR. FRANCISCO LEÓN Y VÉLEZ ARRIAGA.**  
PRESIDENTE MUNICIPAL

3. Se informará de las cuentas de los pasivos diferidos y otros, su tipo, monto y naturaleza, así como las características significativas que les impacten o pudieran impactarles financieramente.

Concepto	2023	2022
PASIVO CIRCULANTE	\$ 5,296,149.86	\$ 5,640,645.07
PASIVO NO CIRCULANTE	\$ .00	\$ .00
<b>Suma de Pasivo</b>	<b>5296149.86</b>	<b>5640645.07</b>

• **Pasivo Circulante**

Destacan entre las principales partidas del Pasivo Circulante las siguientes:

Concepto	Importe
SERVICIOS PERSONALES POR PAGAR A CORTO PLAZO	\$ 6,000.00
RETENCIONES Y CONTRIBUCIONES POR PAGAR A CORTO PLAZO	\$ 6,566,950.65
INGRESOS POR CLASIFICAR	\$ 5,729.84
PROVEEDORES POR PAGAR A CORTO PLAZO	\$ 83,500.00
OTRAS CUENTAS POR PAGAR A CORTO PLAZO	\$ .00
<b>Suma PASIVO CIRCULANTE</b>	<b>6662180.49</b>

a) El importe que se refleja en la cuenta de Servicios Personales por pagar a corto plazo, por un monto de \$6,000.00 corresponde al trabajador Faustino Loza García, por rechazo de pago por parte del banco.

b) El monto reflejado en Retenciones y Contribuciones por pagar a corto plazo, muestra los adeudos por concepto de ISR por sueldos y salarios por enterar y pagar al

CONCEPTO	MONTO
Administraciones anteriores	\$ 3,960,201.99
Administración 2019-2021	\$ 2,472,361.66
ISR administración 2022-2024	\$ 134,387.00
	\$ <b>6,566,950.65</b>

El importe que se muestra en la cuenta de ISR administración 2022-2024, corresponde al mes de junio 2023.

c) El importe que se presenta en la cuenta de ingresos por clasificar por \$5,729.84 corresponde a un depósito bancario de parte de Axa Seguros, por concepto de devolución por ajuste.



C.P. JUAN GONZÁLEZ PALMAS.  
 TESORERO MUNICIPAL



AUTORIZÓ:  
  
 DR. FRANCISCO LEÓN Y VÉLEZ ARRIAGA.  
 PRESIDENTE MUNICIPAL

d) Por ultimo, el importe reflejado en proveedores por pagar a corto plazo, se integra de la siguiente manera:

CONCEPTO	MONTO
Servicio Mazatepec SA de CV	\$ 83,500.00
	\$ -
	\$ 83,500.00

• **Pasivo No Circulante**

Destacan entre las principales partidas del Pasivo No Circulante las siguientes:

Concepto	2023
PROVISIÓN PARA CONTINGENCIAS A LARGO PLAZO	\$ .00
<b>Suma de Pasivos a Largo Plazo</b>	<b>0</b>

No hay información que reportar

**II) NOTAS AL ESTADO DE ACTIVIDADES**

**Ingresos de Gestión**

1. De los rubros de impuestos, cuotas y aportaciones de seguridad social, contribuciones de mejoras, derechos, productos, aprovechamientos, y de ingresos por venta de bienes y prestación de servicios, los cuales están armonizados con los rubros del Clasificador por Rubros de Ingresos, se informarán los montos totales y cualquier característica significativa

Concepto	Importe
Impuesto sobre el patrimonio	\$ 936,244.73
Accesorios de Impuestos	\$ 237,999.18
Impuestos no comprendidos en la Ley de Ingresos Vigente	\$ 235,960.85
Derechos por el uso, goce, aprovechamiento o explotación de bienes de dominio público	\$ 57,718.16
Derechos por prestación de servicios	\$ 2,310,474.72
Otros derechos	\$ 488,552.33
Accesorios de derechos	\$ .00
<b>Productos</b>	<b>\$ 75,615.10</b>
<b>Aprovechamientos</b>	<b>\$ 388,437.43</b>
<b>OTROS</b>	<b>\$ .00</b>



AUTORIZÓ:  
  
 DR. FRANCISCO LEÓN Y VÉLEZ ARRIAGA.  
 PRESIDENTE MUNICIPAL

Total de Ingresos de Gestión \$	4,731,002.50
---------------------------------	--------------

Participaciones, Aportaciones, Convenios, Incentivos Derivados de la Colaboración Fiscal, Fondos Distintos de Aportaciones, Transferencias, Asignaciones, Subsidios y Subvenciones, y Pensiones y Jubilaciones

- De los rubros de participaciones, aportaciones, convenios, incentivos derivados de la colaboración fiscal, fondos distintos de aportaciones, transferencias, asignaciones, subsidios y subvenciones, y pensiones y jubilaciones, los cuales están armonizados con los rubros del Clasificador por Rubros de Ingresos, se informarán los montos totales y cualquier característica significativa.

Concepto	Importe
FGP, FFM, IEPS, ISAN, FOFIR, GASOLINA Y DIESEL, ISR, FDO DE COMPENSACIÓN Y FIRM	\$ 31,906,817.00
<b>Subtotal PARTICIPACIONES</b>	<b>\$ 31,906,817.00</b>
FONDO III, FONDO IV Y FAEDE	\$ 34,661,123.56
<b>Subtotal APORTACIONES</b>	<b>\$ 34,661,123.56</b>
	\$ .00
	\$ .00
<b>Subtotal CONVENIOS</b>	<b>\$ -</b>
INCENTIVOS DERIVADOS DE LA COLABORACIÓN FISCAL	\$ .00
<b>Subtotal INCENTIVOS DERIVADOS DE LA COLABORACIÓN FISCAL</b>	<b>\$ -</b>
FONDOS DISTINTOS DE APORTACIONES	\$ .00
<b>Subtotal FONDOS DISTINTOS DE APORTACIONES</b>	<b>\$ -</b>
TRANSFERENCIAS Y ASIGNACIONES	\$ .00
<b>Subtotal TRANSFERENCIAS Y ASIGNACIONES</b>	<b>\$ -</b>
PROABIM	\$ 200,000.00
<b>Subtotal SUBSIDIOS Y SUBVENCIONES</b>	<b>\$ 200,000.00</b>
PENSIONES Y JUBILACIONES	\$ .00
<b>Subtotal PENSIONES Y JUBILACIONES</b>	<b>\$ -</b>

El monto que se refleja en Aportaciones, incluye rendimientos financieros de cada una de las cuentas bancarias de Fondo III, Fondo IV y FAEDE, este ultimo incluye las aportaciones de los productores por concepto de fertilizante. Por otra parte se encuentran suspendidas las ministraciones del Fondo de Infraestructura Regional Municipal de acuerdo al Incidente de Suspensión de la Controversia Constitucional 276/2022, motivo por el cual no se a ejercido los recursos que ya fueron ministrados.



AUTORIZÓ:  
  
 DR. FRANCISCO LEÓN Y VÉLEZ ARRIAGA.  
 PRESIDENTE MUNICIPAL

C.P. JUAN GONZÁLEZ PALMAS.  
 TESORERO MUNICIPAL

Otros Ingresos y Beneficio

3. De los rubros de *Ingresos Financieros, Incremento por Variación de Inventarios, Disminución del Exceso de Estimaciones por Pérdida o Deterioro* u *Obsolescencia, Disminución del Exceso de Provisiones, y de Otros Ingresos y Beneficios Varios*, se informarán los montos totales y cualquier característica significativa.

No hay información que reportar

Gastos y Otras Pérdidas:

1. Explicar aquellas cuentas de gastos de funcionamiento, transferencias, subsidios y otras ayudas, participaciones y aportaciones, otros gastos y pérdidas extraordinarias, así como los ingresos y gastos extraordinarios, que en lo individual representen el 10% o más del total de los gastos.

Concepto	Importe
GASTOS DE FUNCIONAMIENTO	\$ 19,403,144.78
TRANSFERENCIAS, ASIGNACIONES, SUBSIDIOS Y OTRAS AYUDAS	\$ 14,654,212.22
PARTICIPACIONES Y APORTACIONES	\$ 250,000.00
INTERESES, COMISIONES Y OTROS GASTOS DE LA DEUDA PÚBLICA	\$ .00
OTROS GASTOS Y PÉRDIDAS EXTRAORDINARIAS	\$ .00
<b>Suma de GASTOS Y OTRAS PÉRDIDAS</b>	<b>\$ 34,307,357.00</b>

A su vez se presentan aquellos rubros que en forma individual representan el 8.0% o más del total de los gastos:

Concepto	Importe	%
REMUNERACIONES AL PERSONAL DE CARÁCTER PERMANENTE	\$ 8,732,859.30	25%
SUBSIDIOS Y SUBVENCIONES	\$ 4,507,000.00	13%
AYUDAS SOCIALES	\$ 8,924,765.75	26%

- a) En la partida de "Remuneraciones al personal de carácter permanente" muestra el monto total devengado y pagado de los gastos correspondientes a sueldos del personal de nomina y dietas de cabildo.



C.P. JUAN GONZÁLEZ PALMAS.  
TESORERO MUNICIPAL



AUTORIZÓ:

DR. FRANCISCO LEON Y VÉLEZ ARRIAGA.  
PRESIDENTE MUNICIPAL

- b) En relación a la partida "Subsidios y Subvenciones" muestra el monto total devengado y pagado por concepto de fertilizante del Fondo de Aportaciones Estatales para el Desarrollo Económico.
- c) En relación a la partida "Ayudas sociales" muestra el monto total devengado y pagado de los apoyos entregados a la ciudadanía del Municipio de Miacatlán.

**III) NOTAS AL ESTADO DE VARIACIÓN EN LA HACIENDA PÚBLICA**

1. Se informará de manera agrupada, acerca de las modificaciones al patrimonio contribuido por tipo, naturaleza y monto.

En el periodo que se informa no hubo variaciones al Patrimonio Contribuido

2. Se informará de manera agrupada, acerca del monto y procedencia de los recursos que modifican al patrimonio generado.

a) En el periodo que se informa el patrimonio generado, procede de la recepción de las Participaciones, Fondo III Ramo 33 2023, Fondo IV Ramo 33 2023, Fondo de Aportaciones Estatales para el Desarrollo Económico 2023 (FAEDE), Promoviendo la Igualdad y la Educación para Empoderar a las Mujeres 2023 (PROABIM), Ingresos Fiscales 2023 y Fondo de Infraestructura Regional Municipal (FIRM).

b) El monto que se presenta en la cuenta de Reservas corresponde a disponibilidades del ejercicio 2022.

c) La variación que existe en la cuenta de Rectificaciones de Resultados de Ejercicios Anteriores, corresponde a los reintegros realizados a la TESOFE y la disponibilidad proveniente del ejercicio 2022.

**IV) NOTAS AL ESTADO DE FLUJOS DE EFECTIVO**

Efectivo y equivalentes

1. Presentar el análisis de las cifras del periodo actual (2023) y periodo anterior (2022) del Efectivo y Equivalentes al Efectivo, al Final del Ejercicio del Estado de Flujos de Efectivo, respecto a la

Concepto	2023	2022
EFECTIVO	\$ 510,733.92	\$ 141,908.60
BANCOS/TESORERÍA	\$ 30,509,377.39	\$ 17,518,567.44
BANCOS/DEPENDENCIAS Y OTROS	\$ .00	\$ .00
INVERSIONES TEMPORALES (HASTA 3 ME)	\$ -	\$ .00
FONDOS CON AFECTACIÓN ESPECÍFICA	\$ -	\$ .00

000751



AUTORIZÓ:  
  
DR. FRANCISCO LEÓN Y VÉLEZ ARRIAGA.  
PRESIDENTE MUNICIPAL



DEPÓSITOS DE FONDOS DE TERCEROS E OTROS EFECTIVOS Y EQUIVALENTES	\$ .00	\$ .00
<b>EFFECTIVO Y EQUIVALENTES</b>	<b>31020111.31</b>	<b>17660476.04</b>

La cuenta de Efectivo presenta un saldo mayor en comparación con el ejercicio 2022 debido a que los ingresos fiscales de mayo y junio 2023 no han sido depositados a la cuenta bancaria con corte al 30 de junio 2023, y del impuesto predial falta por depositar del 07 al 30 de junio 2023.

El aumento en la cuenta de Bancos en comparación con el ejercicio 2022, es debido al aumento en las Participaciones y Aportaciones durante este ejercicio.

2. Presentar el análisis de las cifras del periodo actual (2023) y periodo anterior (2022) del Efectivo y Equivalentes al Efectivo, al Final del Ejercicio del Estado de Flujos de Efectivo, respecto a la

Concepto	2023	2022
Resultado del Ejercicio Ahorro /Desahorro		
<b>Movimientos de partidas (o rubros) que no afectan al efectivo.</b>		
Depreciación		\$ 1,020,053.93
Amortización		
Incremento en las provisiones		
Incremento en inversiones producido por revaluación		
Ganancia/pérdida en venta de bienes muebles, inmuebles e intangibles		
Incremento en cuentas por cobrar		
<b>Flujos de Efectivo Netos de las Actividades de Operación</b>		


Durante este periodo no se realizaron depreciaciones a los bienes, ya que seran realizadas de forma anual al 31 de diciembre 2023.

Los conceptos incluidos en los movimientos de partidas (o rubros) que no afectan al efectivo, que aparecen en el cuadro anterior no son exhaustivos y tienen como finalidad mostrar algunos ejemplos para



C.P. JUAN GONZÁLEZ PALMAS.  
 TESORERO MUNICIPAL



AUTORIZÓ:  
  
 DR. FRANCISCO LEÓN Y VÉLEZ ARRIAGA.  
 PRESIDENTE MUNICIPAL

elaborar este cuadro.

V) CONCILIACIÓN ENTRE LOS INGRESOS PRESUPUESTARIOS Y CONTABLES, ASÍ COMO ENTRE LOS EGRESOS PRESUPUESTARIOS Y LOS GASTOS CONTABLES

La conciliación se presentará atendiendo a lo dispuesto por el Acuerdo por el que se emite el formato de conciliación entre los ingresos presupuestarios y contables, así como entre los egresos presupuestarios y los gastos contables.

En relación a la Conciliación entre los Egresos Presupuestarios y los Gastos Contables, la diferencia que se presenta por un monto de \$3,275,403.69, corresponde a la adquisición de bienes muebles, inmuebles e intangibles y a la inversión pública que se encuentra dentro de la cuenta de obras en proceso, las cuales afectan directamente las cuentas de activo.

b) NOTAS DE MEMORIA (CUENTAS DE ORDEN)

Las cuentas de orden se utilizan para registrar movimientos de valores que no afecten o modifiquen el balance del ente contable, sin embargo, su incorporación en libros es necesaria con fines de recordatorio contable, de control y en general sobre los aspectos administrativos, o bien, para consignar sus derechos o responsabilidades contingentes que puedan, o no, presentarse en el futuro.

Las cuentas que se manejan para efectos de estas Notas son las siguientes:

Cuentas de Orden Contables y Presupuestarias:

Contables:

- Valores
- Emisión de obligaciones
- Avales y garantías
- Juicios
- Contratos para Inversión Mediante Proyectos para Prestación de Servicios (PPS) y Similares
- Bienes concesionados o en comodato

Concepto	Importe
VALORES	\$ .00



AUTORIZÓ:  
  
DR. FRANCISCO LEÓN Y VÉLEZ ARRIAGA.  
PRESIDENTE MUNICIPAL



EMISIÓN DE OBLIGACIONES	\$ .00
AVALES Y GARANTÍAS	\$ .00
JUICIOS	\$ .00
INVERSIÓN MEDIANTE PROYECTOS PARA PRESTACIÓN DE SERVICIOS (F)	\$ .00
BIENES CONCESIONADOS O EN COMODATO	\$ .00
<b>CUENTAS DE ORDEN CONTABLES</b>	<b>0</b>

**Presupuestarias:**

*Cuentas de ingresos*

- 8.1.1 Ley de Ingresos Estimada
- 8.1.2 Ley de Ingresos por Ejecutar
- 8.1.3 Modificaciones a la Ley de Ingresos Estimada
- 8.1.4 Ley de Ingresos Devengada
- 8.1.5 Ley de Ingresos Recaudada

*Cuentas de egresos*

- 8.2.1 Presupuesto de Egresos Aprobado
- 8.2.2 Presupuesto de Egresos por Ejercer
- 8.2.3 Modificaciones al Presupuesto de Egresos Aprobado
- 8.2.4 Presupuesto de Egresos Comprometido
- 8.2.5 Presupuesto de Egresos Devengado
- 8.2.6 Presupuesto de Egresos Ejercido
- 8.2.7 Presupuesto de Egresos Pagado

Se informará, de manera agrupada, en las Notas a los Estados Financieros las cuentas de orden contables y cuentas de orden presupuestario, considerando al menos lo siguiente:

1. Los valores en custodia de instrumentos prestados a formadores de mercado e instrumentos de crédito recibidos en garantía de los formadores de mercado u otros.
2. No hay información que reportar.

000754



C.P. JUAN GONZÁLEZ PALMAS.  
 TESORERO MUNICIPAL



AUTORIZÓ:  
  
 DR. FRANCISCO LEÓN Y VÉLEZ ARRIAGA.  
 PRESIDENTE MUNICIPAL

No hay información que reportar.

3. Los contratos firmados de construcciones por tipo de contrato.

NO	NOMBRE DE LA OBRA	TIPO DE CONTRATO
F302	Ampliación red de agua, callejon de los estanques 2do, callejon del dique, colonia La Toma	OBRA PÚBLICA
F304	Construcción de pavimento de concreto hidráulico y ampliación de red de agua en calle Morelos, El Rodeo	OBRA PÚBLICA
F301	Construcción de pavimento de concreto hidráulico y rehabilitación de red de agua potable, calle Los Infantes, colonia Emiliano Zapata.	OBRA PÚBLICA
F306	Construcción de pavimento de concreto hidráulico y rehabilitación de red de agua potable en calle Aldama, colonia Campesina.	OBRA PÚBLICA
F303	Construcción de escalinatas y drenaje pluvial, calle Hidalgo, localidad El Rodeo	OBRA PÚBLICA
F308	Construcción de pavimento de concreto hidráulico y ampliación de red de agua en calle Amargura, localidad Tlajotla	OBRA PÚBLICA
F307	Construcción de drenaje sanitario y red de agua potable, en privada Francisco Villa, colonia Vista Hermosa.	OBRA PÚBLICA
F305	Rehabilitación de red de agua potable, en calle 6 de enero, colonia Centro	OBRA PÚBLICA
F309	Construcción de aula comunitaria, en localidad de Rancho viejo.	OBRA PÚBLICA
FAEDE 02	Construcción de Techumbre para almacén de granos, en casa ejidal, colonia Centro	OBRA PÚBLICA
RLD01	Construcción de paradero y renovación urbana, colonia Centro.	OBRA PÚBLICA

4. El avance que se registra en las cuentas de orden presupuestarias, previo al cierre presupuestario de cada periodo que se reporte

Ingresos	Porcentaje
Impuesto sobre el patrimonio	88.78%
Accesorios de Impuestos	76.66%
Impuestos no comprendidos en la Ley de Ingresos Vigente	0.00%
Derechos por el uso, goce, aprovechamiento o explotación de bienes de dominio público	49.10%
Derechos por prestación de servicios	57.17%
Otros derechos	98.67%
Accesorios de derechos	0.00%
Productos	71.82%
Aprovechamientos	85.60%
Participaciones	54.74%
Aportaciones	58.90%

000753

*(Firma)*

C.P. JUAN GONZÁLEZ PALMAS.  
 TESORERO MUNICIPAL



AUTORIZÓ:  
 DR. FRANCISCO LEÓN Y VÉLEZ ARRIAGA.  
 PRESIDENTE MUNICIPAL

Subsidios y Subvenciones	100.00%
Egresos	
Servicios Personales	31.12%
Materiales y Suministros	36.30%
Servicios Generales	47.35%
Transferencias, Asignaciones, Subsidios y Ayudas	68.67%
Bienes Muebles e Inmuebles e Intangibles	21.00%
Inversión Pública	4.50%
Participaciones y Aportaciones	100.00%
Deuda Pública	0.00%

### c) NOTAS DE GESTIÓN ADMINISTRATIVA

#### 1. Introducción

Los Estados Financieros de los entes públicos, proveen de información financiera a los principales usuarios de la misma, al Congreso y a los ciudadanos.

El objetivo del presente documento es la revelación del contexto y de los aspectos económicos-financieros más relevantes que influyeron en las decisiones del período, y que deberán ser considerados en la elaboración de los estados financieros para la mayor comprensión de los mismos y sus particularidades.

De esta manera, se informa y explica la respuesta del gobierno a las condiciones relacionadas con la información financiera de cada período de gestión; además, de exponer aquellas políticas que podrían afectar la toma de decisiones en períodos posteriores.

#### 2. Panorama Económico y Financiero

Se informará sobre las principales condiciones económico-financieras bajo las cuales el ente público estuvo operando; y las cuales influyeron en la toma de decisiones de la administración; tanto a nivel local como federal.

#### 3. Autorización e Historia

Se informará sobre:

- a) Fecha de creación del ente.
- b) Principales cambios en su estructura.

De conformidad con la Ley de la División Territorial del Estado de Morelos (última reforma 30 de agosto del 2018), en su artículo 2 establece que el Municipio de Miacatlán, forma parte de los 36 municipios en los que se encuentra dividido el Estado de Morelos; asimismo en el artículo 17 hace mención a los siguientes centros de población que conforman el Municipio de Miacatlán:



C.P. JUAN GONZÁLEZ PALMAS.  
TESORERO MUNICIPAL



AUTORIZÓ:  
DR. FRANCISCO LEÓN Y VÉLEZ ARRIAGA.  
PRESIDENTE MUNICIPAL

- 1.- El Rodeo
- 2.- La Mina
- 3.- Miacatlán
- 4.- Cabecera Municipal
- 5.- Palo Grande
- 6.- Palpan
- 7.- Tlajotla

**4. Organización y Objeto Social**

Se informará sobre:

- a) Objeto social.

**MISIÓN**

Ser un gobierno municipal ordenado, de resultados y menos costoso, honesto en sus finanzas, próspero en el desarrollo sustentable e infraestructura social para el bienestar y salud de todos los habitantes de Miacatlán.

**VISIÓN**

Miacatlán es un municipio altamente próspero, con infraestructura social incluyente y sustentable, en el que existen las oportunidades de desarrollo integral para todos y se vive en paz y armonía en un ambiente saludable.

- b) Principal actividad.

- 1.- Comercio
- 2.- Producción de caña de azúcar
- 3.- Empleo en invernaderos

- c) Ejercicio fiscal.

2023


- d) Régimen jurídico.

Persona Moral con fines no lucrativos

- e) Consideraciones fiscales del ente: revelar el tipo de contribuciones que esté obligado a pagar o retener.

ISR por Sueldos, Salarios y Asimilados a Salarios

000751



*[Signature]*  
AUTORIZÓ:  
DR. FRANCISCO LEÓN Y VÉLEZ ARRIAGA.  
PRESIDENTE MUNICIPAL

f) Estructura organizacional básica.

Presidenta Municipal: Dr. Francisco León y Vélez Arriaga  
 Síndica Municipal: Lic. Norma Nayeli Arias Hernández  
 Regidor: C. Noe Gómez Gómez  
 Regidora: Mtra. Gabriela Martínez Campos  
 Regidor: C. Luis alberto Longares García

g) Fideicomisos, mandatos y análogos de los cuales es fideicomitente o fideicomisario.

No hay información que reportar

5. Bases de Preparación de los Estados Financieros

Se informará sobre:

a) Si se ha observado la normatividad emitida por el CONAC y las disposiciones legales aplicables.  
 La información se elabora y presenta de acuerdo a la normatividad emitida por el Consejo Nacional de Armonización Contable (CONAC)

b) La normatividad aplicada para el reconocimiento, valuación y revelación de los diferentes rubros de la información financiera, así como las bases de medición utilizadas para la elaboración de los estados financieros; por ejemplo: costo histórico, valor de realización, valor razonable, valor de recuperación o cualquier otro método empleado y los criterios de aplicación de los mismos.  
 Postulados básicos.

- 1 Sustancia Económica
- 2 Entes Públicos
- 3 Existencia Permanente
- 4 Revelación Suficiente
- 5 Importancia Relativa
- 6 Registro e Integración Presupuestaria
- 7 Consolidación de la Información Financiera
- 8 Devengo Contable
- 9 Valuación
- 10 Dualidad Económica
- 11 Consistencia

000750

~~000750~~



AUTORIZÓ:  


DR. FRANCISCO LEÓN Y VÉLEZ ARRIAGA.  
 PRESIDENTE MUNICIPAL

C.P. JUAN GONZÁLEZ PALMAS.  
 TESORERO MUNICIPAL



d) *Normatividad supletoria.* En caso de emplear varios grupos de normatividades (normatividades supletorias), deberá realizar la justificación razonable correspondiente, su

alineación con los PBCG y a las características cualitativas asociadas descritas en el MCCG (documentos publicados en el Diario Oficial de la Federación, agosto 2009).

No hay información que reportar

e) *Para las entidades que por primera vez estén implementando la base devengado de acuerdo a la Ley de Contabilidad, deberán:*

- Revelar las nuevas políticas de reconocimiento;
- Su plan de implementación;
- Revelar los cambios en las políticas, la clasificación y medición de las mismas, así como su impacto en la información financiera, y
- Presentar los últimos estados financieros con la normatividad anteriormente utilizada con las nuevas políticas para fines de comparación en la transición a la base devengado.

No hay información que reportar

## 6. Políticas de Contabilidad Significativas

Se informará sobre:

- a) *Actualización:* se informará del método utilizado para la actualización del valor de los activos, pasivos y Hacienda Pública/Patrimonio y las razones de dicha elección. Así como informar de la desconexión o reconexión inflacionaria.
- b) *Informar sobre la realización de operaciones en el extranjero y de sus efectos en la información financiera gubernamental.*
- c) *Método de valuación de la inversión en acciones de Compañías subsidiarias no consolidadas y asociadas.*
- d) *Sistema y método de valuación de inventarios y costo de lo vendido.*
- e) *Beneficios a empleados:* revelar el cálculo de la reserva actuarial, valor presente de los ingresos esperados comparado con el valor presente de la estimación de gastos tanto de los beneficiarios actuales como futuros.
- f) *Provisiones:* objetivo de su creación, monto y plazo.
- g) *Reservas:* objetivo de su creación, monto y plazo.
- h) *Cambios en políticas contables y corrección de errores junto con la revelación de los efectos que se tendrá en la información financiera del ente público, ya sea retrospectivos o prospectivos.*
- i) *Reclasificaciones:* se deben revelar todos aquellos movimientos entre cuentas por efectos de cambios en los tipos de operaciones.
- j) *Depuración y cancelación de saldos.*

a) La cuenta bancaria terminación 5049 a nombre del Municipio de Miaatlán, es utilizada para el ahorro de agualdo correspondiente al ejercicio 2023, para cumplir en tiempo y forma de acuerdo a la Ley del Servicio Civil del Estado de Morelos.

b) La poliza D00039, se registro la disponibilidad, correspondiente al remanente del ejercicio 2022, por un monto de \$743,309.00 el cual fue tomado del Balance Presupuestario de Recursos Disponibles.



C.P. JUAN GONZÁLEZ PALMAS,  
TESORERO MUNICIPAL

AUTORIZÓ:

DR. FRANCISCO LEÓN Y VÉLEZ ARRIAGA,  
PRESIDENTE MUNICIPAL



- c) La poliza D00043, se registro el remanente aplicado por un monto de \$742,530.21.
- e) La poliza E00038, se registro el reintegro a la TESOFE, del Fondo IV ramo 33 2022
- f) La poliza E00039, se registro el reintegro a la TESOFE, del Fondo III ramo 33 2022

#### 7. Posición en Moneda Extranjera y Protección por Riesgo Cambiario

Se informará sobre:

- a) Activos en moneda extranjera.
- b) Pasivos en moneda extranjera.
- c) Posición en moneda extranjera.
- d) Tipo de cambio.
- e) Equivalente en moneda nacional.

Lo anterior, por cada tipo de moneda extranjera que se encuentre en los rubros de activo y pasivo. Adicionalmente, se informará sobre los métodos de protección de riesgo por variaciones en el tipo de cambio.

No hay información que reportar

#### 8. Reporte Analítico del Activo

Debe mostrar la siguiente información:

- a) Vida útil o porcentajes de depreciación, deterioro o amortización utilizados en los diferentes tipos de activos.

Las depreciaciones de los bienes muebles se presentaron de forma anual al 31 de diciembre 2023, de acuerdo a los parametros de estimación de vida útil que presenta el CONAC.

- b) Cambios en el porcentaje de depreciación o valor residual de los activos.
- c) Importe de los gastos capitalizados en el ejercicio, tanto financieros como de investigación y desarrollo.
- d) Riesgos por tipo de cambio o tipo de interés de las inversiones financieras.
- e) Valor activado en el ejercicio de los bienes construidos por la entidad.
- f) Otras circunstancias de carácter significativo que afecten el activo, tales como bienes en garantía, señalados en embargos, litigios, títulos de inversiones entregados en garantías, baja significativa del valor de inversiones financieras, etc.
- g) Desmantelamiento de Activos, procedimientos, implicaciones, efectos contables.
- h) Administración de activos; planeación con el objetivo de que el ente los utilice de manera más efectiva.

Adicionalmente, se deben incluir las explicaciones de las principales variaciones en el activo, en cuadros

- a) Inversiones en valores.



C.P. JUAN GONZÁLEZ PALMAS.  
TESORERO MUNICIPAL

22 / 25



AUTORIZÓ:

DR. FRANCISCO LEÓN Y VÉLEZ ARRIAGA.  
PRESIDENTE MUNICIPAL

- b) Patrimonio de Organismos descentralizados de Control Presupuestario Indirecto.
- c) Inversiones en empresas de participación mayoritaria.
- d) Inversiones en empresas de participación minoritaria.
- e) Patrimonio de organismos descentralizados de control presupuestario directo, según corresponda.

No hay información que reportar de los incisos "b" al "h" y de los incisos "a" al "e"

#### 9. Fideicomisos, Mandatos y Análogos

Se deberá informar:

- a) Por ramo administrativo que los reporta.
- b) Enlistar los de mayor monto de disponibilidad, relacionando aquéllos que conforman el 80% de las disponibilidades.

No hay información que reportar

#### 10. Reporte de la Recaudación

- a) Análisis del comportamiento de la recaudación correspondiente al ente público o cualquier tipo de ingreso, de forma separada los ingresos locales de los federales.
- b) Proyección de la recaudación e ingresos en el mediano plazo.

Durante este ejercicio el Municipio de Miacatlán se vio favorecido con un aumento en los Fondos Federales Participables, así como el Fondo de Aportaciones Estatales para el Desarrollo Económico 2023, publicados en el Periódico Oficial tierra y Libertad número 6170 del 15 de febrero 2023; por otra parte también se presentó un aumento en el Fondo III ramo 33 y Fondo IV ramo 33, de acuerdo a la publicación en el Periódico Oficial Tierra y Libertad número 6165 del 31 de enero 2023.

La recaudación del Impuesto Predial, en comparación con el ejercicio 2022 presenta un aumento debido a que el pago mínimo no puede ser inferior a dos veces la Unidad de Medida y Actualización vigente en el mes de enero 2023, de acuerdo a lo establecido en la Ley de Ingresos del Municipio de Miacatlán para el ejercicio fiscal 2023, en el 2022 el pago mínimo era de \$140.00 y en el 2023 es de \$192.00.

#### 11. Información sobre la Deuda y el Reporte Analítico de la Deuda

000747

a) Utilizar al menos los siguientes indicadores: deuda respecto al PIB y deuda respecto a la recaudación tomando, como mínimo, un periodo igual o menor a 5 años.

b) Información de manera agrupada por tipo de valor gubernamental o instrumento financiero en la que se consideren intereses, comisiones, tasa, perfil de vencimiento y otros gastos de la deuda.



*[Handwritten Signature]*  
AUTORIZÓ:

C.P. JUAN GONZÁLEZ PALMAS  
TESORERO MUNICIPAL

DR. FRANCISCO LEÓN Y VÉLEZ ARRIAGA.  
PRESIDENTE MUNICIPAL

El Municipio de Miaatlán a esta fecha no tiene Deuda Pública, los importes que se presenta en el Pasivo se integran de la siguiente manera:

Servicios personales por pagar a corto plazo	\$	6,000.00
Proveedores por pagar	\$	83,500.00
Participaciones y Aportaciones por pagar a corto plazo	\$	244,397.00
Retenciones y contribuciones por pagar a corto plazo	\$	6,566,950.65
Ingresos por Clasificar	\$	5,729.84
Otros pasivos circulantes	-\$	1,610,427.63

Del total de retenciones y contribuciones por pagar únicamente \$134,387.00 corresponden a la administración 2022-2024..

**12. Calificaciones otorgadas**

Informar, tanto del ente público como cualquier transacción realizada, que haya sido sujeta a una calificación crediticia.

No hay información que reportar

**13. Proceso de Mejora**

Se informará de:

- a) Principales Políticas de control interno.
- b) Medidas de desempeño financiero, metas y alcance.

No hay información que reportar

**14. Información por Segmentos**

Cuando se considere necesario se podrá revelar la información financiera de manera segmentada debido a la diversidad de las actividades y operaciones que realizan los entes públicos, ya que la misma proporciona información acerca de las diferentes actividades operativas en las cuales participa, de los productos o servicios que maneja, de las diferentes áreas geográficas, de los grupos homogéneos con el objetivo de entender el desempeño del ente, evaluar mejor los riesgos y beneficios del mismo, y entenderlo como un todo y sus partes integrantes.

No hay información que reportar

000746

Eventos Posteriores al Cierre

TESORERÍA MUNICIPAL  
 AYUNTAMIENTO MUNICIPAL  
 MUNICIPALIDAD DE MIACATLÁN 2022 - 2024

C.P. JUAN GONZÁLEZ PALMAS  
 TESORERO MUNICIPAL



AUTORIZÓ:

DR. FRANCISCO LEÓN VÉLEZ ARRIAGA.  
 PRESIDENTE MUNICIPAL

El ente público informará el efecto en sus estados financieros de aquellos hechos ocurridos en el periodo posterior al que informa, que proporcionan mayor evidencia sobre eventos que le afectan económicamente y que no se conocían a la fecha de cierre.

No hay información que reportar

#### 16. Partes Relacionadas

No existen partes relacionadas que pudieran ejercer influencia significativa sobre la toma de decisiones financieras y operativas.

#### 17. Responsabilidad Sobre la Presentación Razonable de la Información Contable

La Información Contable deberá estar firmada en cada página de la misma e incluir al final la siguiente leyenda: "Bajo protesta de decir verdad declaramos que los Estados Financieros y sus notas, son razonablemente correctos y son responsabilidad del emisor". Lo anterior, no será aplicable para la información contable consolidada.

"Bajo protesta de decir verdad declaramos que los Estados Financieros y sus notas, son razonablemente correctos y son responsabilidad del emisor".



C.P. JUAN GONZÁLEZ PALMAS.  
TESORERO MUNICIPAL



AUTORIZÓ:  
DR. FRANCISCO LEÓN Y VÉLEZ ARRIAGA.  
PRESIDENTE MUNICIPAL





# Miacatlán

HAGAMOS NUEVA HISTORIA

2022 H. Ayuntamiento 2024

## **ESTADO ANALÍTICO DEL ACTIVO**



000744

MUNICIPIO DE MIACATLÁN  
Estado Analítico del Activo  
Del 1 de Enero al 30 de Junio de 2023  
(Cifras en Pesos)

Concepto	Saldo Inicial	Cargos del Periodo	Abonos del Periodo	Saldo Final	Variación del Periodo
<b>ACTIVO</b>	<b>34,940,780</b>	<b>171,568,277</b>	<b>134,767,148</b>	<b>71,741,909</b>	<b>36,801,130</b>
Activo Circulante	1,604,834	168,292,874	134,767,148	35,130,560	33,525,726
Efectivo y Equivalentes	1,581,771	87,623,067	58,184,727	31,020,111	29,438,340
Derechos a Recibir Efectivo o Equivalentes	21,402	75,555,744	74,287,792	1,289,355	1,267,952
Derechos a Recibir Bienes o Servicios	1,661	5,114,063	2,294,629	2,821,095	2,819,434
Inventarios	0	0	0	0	0
Almacenes	0	0	0	0	0
Estimación por Pérdida o Deterioro de Activos Circulantes	0	0	0	0	0
Otros Activos Circulantes	0	0	0	0	0
<b>Activo No Circulante</b>	<b>33,335,945</b>	<b>3,275,404</b>	<b>0</b>	<b>36,611,349</b>	<b>3,275,404</b>
Inversiones Financieras a Largo Plazo	0	0	0	0	0
Derechos a Recibir Efectivo o Equivalentes a Largo Plazo	0	0	0	0	0
Bienes Inmuebles, Infraestructura y Construcciones en Proceso	28,088,669	1,867,649	0	29,956,318	1,867,649
Bienes Muebles	5,778,813	1,407,755	0	7,186,568	1,407,755
Activos Intangibles	488,517	0	0	488,517	0
Depreciación, Deterioro y Amortización Acumulada de Bienes	-1,020,054	0	0	-1,020,054	0
Activos Diferidos	0	0	0	0	0
Estimación por Pérdida o Deterioro de Activos no Circulantes	0	0	0	0	0
Otros Activos no Circulantes	0	0	0	0	0

Bajo protesta de decir verdad declaramos que los Estados Financieros y sus notas, son razonablemente correctos y son responsabilidad del emisor.

DR. FRANCISCO LEÓN Y VELEZ ABRIAGA  
PRESIDENTE MUNICIPAL

C.P. JUAN GONZÁLEZ PALMAS  
TESORERO MUNICIPAL



000743





# Miacatlán

HAGAMOS NUEVA HISTORIA

2022 H. Ayuntamiento 2024

# ESTADO ANALÍTICO DE INGRESOS



MUNICIPIO DE MIACATLÁN  
Estado Analítico de Ingresos  
Del 1 de Enero al 30 de Junio de 2023

Rubro de Ingresos	Estimado (1)	Ampliaciones y Reducciones (2)	Ingreso Modificado (3=1+2)		Devengado (4)	Recaudado (5)	Diferencia (6=5-1)
Impuestos	1,364,924	0	1,364,924	1,410,205	1,410,205	1,410,205	45,281
Cuotas y Aportaciones de Seguridad Social	0	0	0	0	0	0	0
Contribuciones de Mejoras	5,000	0	5,000	0	0	0	-5,000
Derechos	4,654,702	0	4,654,702	2,856,745	2,856,745	2,856,745	-1,797,957
Productos	105,278	0	105,278	75,615	75,615	75,615	-29,663
Aprovechamientos:	453,753	0	453,753	388,437	388,437	388,437	-65,316
Ingresos por Venta de Bienes, Prestación de Servicios y Otros Ingresos	0	0	0	0	0	0	0
Participaciones, Aportaciones, Convenios, Incentivos Derivados de la Colaboración Fiscal y Fondos Distintos de Aportaciones	91,206,996	25,911,310	117,118,306	66,567,941	66,567,941	66,567,941	-24,639,055
Transferencias, Asignaciones, Subsidios y Subvenciones, y Pensiones y Jubilaciones	0	200,000	200,000	200,000	200,000	200,000	200,000
Ingresos Derivados de Financiamientos	0	743,309	743,309	0	0	0	0
<b>Total</b>	<b>97,790,653</b>	<b>26,854,619</b>	<b>124,645,272</b>	<b>71,498,943</b>	<b>71,498,943</b>	<b>71,498,943</b>	<b>-26,291,710</b>
Ingresos excedentes							

Estado Analítico de Ingresos por Fuente de Financiamiento	Estimado (1)	Ampliaciones y Reducciones (2)	Ingreso Modificado (3=1+2)		Devengado (4)	Recaudado (5)	Diferencia (6=5-1)
<b>Ingresos del Poder Ejecutivo Federal o Estatal y de los Municipios</b>	<b>97,790,653</b>	<b>26,111,310</b>	<b>123,901,963</b>	<b>71,498,943</b>	<b>71,498,943</b>	<b>71,498,943</b>	<b>-26,291,710</b>
Impuestos	1,364,924	0	1,364,924	1,410,205	1,410,205	1,410,205	45,281
Cuotas y Aportaciones de Seguridad Social	0	0	0	0	0	0	0
Contribuciones de Mejoras	5,000	0	5,000	0	0	0	-5,000
Derechos	4,654,702	0	4,654,702	2,856,745	2,856,745	2,856,745	-1,797,957
Productos	105,278	0	105,278	75,615	75,615	75,615	-29,663
Aprovechamientos	453,753	0	453,753	388,437	388,437	388,437	-65,316
Participaciones, Aportaciones, Convenios, Incentivos Derivados de la Colaboración Fiscal y Fondos Distintos de Aportaciones	91,206,996	25,911,310	117,118,306	66,567,941	66,567,941	66,567,941	-24,639,055
Transferencias, Asignaciones, Subsidios y Subvenciones, y Pensiones y Jubilaciones	0	200,000	200,000	200,000	200,000	200,000	200,000
<b>Ingresos de los Entes Públicos de los Poderes Legislativo y Judicial, de los Organos Autónomos y del Sector Paraeetal o Paramunicipal, así como de las Empresas Productivas del Estado</b>	<b>0</b>	<b>0</b>	<b>0</b>	<b>0</b>	<b>0</b>	<b>0</b>	<b>0</b>
Cuotas y Aportaciones de Seguridad Social	0	0	0	0	0	0	0
Productos	0	0	0	0	0	0	0
Ingresos por Venta de Bienes, Prestación de Servicios y Otros Ingresos	0	0	0	0	0	0	0
Transferencias, Asignaciones, Subsidios y Subvenciones, y Pensiones y Jubilaciones	0	0	0	0	0	0	0
<b>Ingresos derivados de financiamiento</b>	<b>0</b>	<b>743,309</b>	<b>743,309</b>	<b>0</b>	<b>0</b>	<b>0</b>	<b>0</b>
Ingresos Derivados de Financiamientos	0	743,309	743,309	0	0	0	0
<b>Total</b>	<b>97,790,653</b>	<b>26,854,619</b>	<b>124,645,272</b>	<b>71,498,943</b>	<b>71,498,943</b>	<b>71,498,943</b>	<b>-26,291,710</b>
Ingresos excedentes							

*[Handwritten signature]*

DR. FRANCISCO LEARY VELEZ ARRIAGA  
PRESIDENTE MUNICIPAL



000741



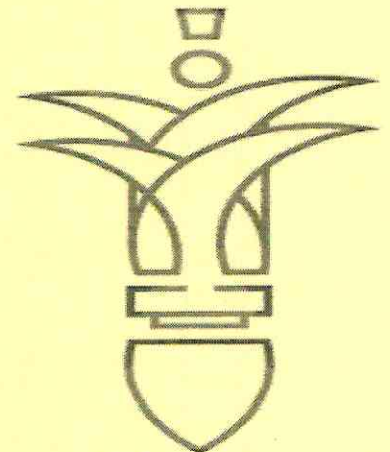


# Miacatlán

HAGAMOS NUEVA HISTORIA

2022 H. Ayuntamiento 2024

## **ESTADO ANALÍTICO DE LA DEUDA**



000740

**MUNICIPIO DE MIACATLÁN**  
**Estado Analítico de la Deuda y Otros Pasivos**  
**Del 1 de Enero al 30 de Junio de 2023**  
**(Cifras en Pesos)**

Denominación de las Deudas	Moneda de Contratación	Institución o País Acreedor	Saldo Inicial del Periodo	Saldo Final del Periodo
<b>DEUDA PÚBLICA</b>				
<b>Corto Plazo</b>				
<b>Deuda Interna</b>			0	0
Instituciones de Crédito	Peso	México	0	0
Títulos y Valores	Peso	México	0	0
Arrendamientos Financieros	Peso	México	0	0
<b>Deuda Externa</b>			0	0
Organismos Financieros Internacionales	Peso	México	0	0
Deuda Bilateral	Peso	México	0	0
Títulos y Valores	Peso	México	0	0
Arrendamientos Financieros	Peso	México	0	0
<b>Subtotal de Deuda Pública a Corto Plazo</b>			0	0
<b>Largo Plazo</b>				
<b>Deuda Interna</b>			0	0
Instituciones de Crédito	Peso	México	0	0
Títulos y Valores	Peso	México	0	0
Arrendamientos Financieros	Peso	México	0	0
<b>Deuda Externa</b>			0	0
Organismos Financieros Internacionales	Peso	México	0	0
Deuda Bilateral	Peso	México	0	0
Títulos y Valores	Peso	México	0	0
Arrendamientos Financieros	Peso	México	0	0
<b>Subtotal de Deuda Pública a Largo Plazo</b>			0	0
<b>Total de Otros Pasivos</b>	Peso	México	5,640,645	5,296,150
<b>Total de Deuda Pública y Otros Pasivos</b>			5,640,645	5,296,150

Bajo protesta de decir verdad declaramos que los Estados Financieros y sus notas, son razonablemente correctos y son responsabilidad del emisor.

DR. FRANCISCO LEÓN Y VELEZ ARRIAGA  
PRESIDENTE MUNICIPAL



C. P. JUAN GONZÁLEZ PALMAS  
TESORERO MUNICIPAL



000739




# Miacatlán

HAGAMOS NUEVA HISTORIA

2022 H. Ayuntamiento 2024

## **ESTADO ANALÍTICO DEL EJERCICIO DEL PRESUPUESTO DE EGRESOS DEL QUE SE DERIVAN LAS CLASIFICACIONES SIGUIENTES:**



000738




# Miacatlán

◆ HAGAMOS NUEVA HISTORIA ◆

2022 H. Ayuntamiento 2024

# ADMINISTRATIVA



000707

Cuenta Pública 2023  
**MUNICIPIO DE MIACATLÁN**  
 Estado Analítico del Ejercicio del Presupuesto de Egresos  
 Clasificación Administrativa  
 Del 1 de Enero al 30 de Junio de 2023

Concepto	Aprobado 1	Ampliaciones/ (Reducciones) 2	Egresos Modificado 3 = (1 + 2)	Devengado 4	Pagado 5	Subejercicio 6 = (3 - 4)
<b>Sin Ramo/Dependencia</b>	<b>97,790,653</b>	<b>26,854,619</b>	<b>124,645,272</b>	<b>37,582,761</b>	<b>37,582,761</b>	<b>87,062,511</b>
ATENCIÓN A MIGRANTES	263,416	0	263,416	56,000	56,000	207,416
PROTECCIÓN CIVIL	1,214,023	640,734	1,854,756	1,138,480	1,138,480	716,276
CONSEJERÍA JURÍDICA	1,084,189	1,111,129	2,195,318	845,537	845,537	1,349,780
CONTRALORIA MUNICIPAL	1,167,691	6,965	1,174,656	397,876	397,876	776,780
DIRECCIÓN DE COMUNICACIÓN SOCIAL E IMAGEN	324,132	5,906	330,038	113,845	113,845	216,193
DIRECCIÓN DE DESARROLLO AGROPECUARIO	5,138,522	3,913,248	9,051,770	4,678,151	4,678,151	4,373,619
DIRECCIÓN DE BIBLIOTECAS	640,556	15,140	655,695	198,231	198,231	457,464
DIRECCIÓN DE CULTURA	853,670	217,282	1,070,952	196,539	196,539	874,412
DIRECCIÓN DE DEPORTES	444,435	31,081	475,516	196,602	196,602	278,914
DIRECCIÓN DE EDUCACIÓN	1,052,085	146,734	1,198,829	271,782	271,782	927,047
SISTEMA DIF MUNICIPAL Y CAIC	5,604,639	234,604	5,839,243	2,154,185	2,154,185	3,685,058
DIRECCIÓN DE LICENCIAS Y REGLAMENTOS	504,563	2,869	507,432	46,846	46,846	460,586
DIRECCIÓN DE ADMINISTRACIÓN Y SISTEMAS	1,380,546	-614,957	765,589	84,408	84,408	681,182
DIRECCIÓN DE DESARROLLO ECONOMICO	589,874	522	590,396	56,488	56,488	533,908
DIRECCIÓN DE PANTEONES	242,838	1,394,747	1,637,584	85,192	85,192	1,552,392
DIRECCIÓN DE TURISMO	239,270	798	240,068	62,338	62,338	177,730
DIRECCIÓN ECOLOGIA Y PROTECCION AMBIENTAL	382,672	1,039	383,711	38,290	38,290	345,421
INSTANCIAS MUNICIPALES	238,322	220,657	458,980	142,315	142,315	316,665
JUZGADO CIVICO Y JUZGADO DE PAZ	566,390	957	567,347	163,636	163,636	393,711
OFICIALIA MAYOR	5,516,027	32,299	5,548,326	294,296	294,296	5,254,029
DIRECCIÓN DESARROLLO URBANO Y OBRAS PUBLICAS	30,817,390	11,826,929	42,644,320	2,526,350	2,526,350	40,117,969
DIRECCIÓN DE PREDIAL Y CATASTRO	566,193	14,955	581,148	181,728	181,728	399,420
PREVENCIÓN DEL DELITO	275,292	12,487	287,780	53,046	53,046	234,744
PRESIDENCIA MUNICIPAL	10,007,695	4,039,086	14,046,780	10,636,566	10,636,566	3,410,214
DIRECCIÓN DE SERVICIOS PUBLICOS	6,205,061	2,011,375	8,216,436	3,755,908	3,755,908	4,460,527
RECURSOS HUMANOS	785,831	12,909	798,740	501,959	501,959	296,781
REGIDURÍAS	2,829,218	3,571	2,832,790	976,484	976,484	1,856,305
DIRECCIÓN DE SALUD	674,530	33,414	707,944	294,176	294,176	413,768
SECRETARÍA MUNICIPAL Y REGISTRO CIVIL	1,401,050	186,155	1,587,205	752,945	752,945	834,260
SINDICATURA MUNICIPAL	961,318	10,970	972,288	398,620	398,620	573,668
DESARROLLO SOCIAL	1,183,233	23,336	1,206,569	302,615	302,615	903,953
SEGURIDAD PÚBLICA	11,787,087	1,198,189	12,985,277	5,065,317	5,065,317	7,919,959
DIRECCIÓN DE EQUIDAD DE GENERO Y DIVERSIDAD SEXUAL	227,098	54,430	281,528	88,982	88,982	192,546
TESORERÍA MUNICIPAL	2,623,180	65,049	2,688,230	826,623	826,623	1,861,607
TRANSITO MUNICIPAL	8,607	0	8,607	400	400	8,207
<b>Total del Gasto</b>	<b>97,790,653</b>	<b>26,854,619</b>	<b>124,645,272</b>	<b>37,582,761</b>	<b>37,582,761</b>	<b>87,062,511</b>

*[Handwritten signature]*



*[Handwritten signature]*  
 DR. FRANCISCO LEÓN VILLÉZ-ARRIAGA  
 PRESIDENTE MUNICIPAL



000736



# Miacatlán

HAGAMOS NUEVA HISTORIA

2022 H. Ayuntamiento 2024

# POR OBJETO DEL GASTO



000735

MUNICIPIO DE MIACATLÁN  
Estado Analítico del Ejercicio del Presupuesto de Egresos  
Clasificación por Objeto del Gasto (Capítulo y Concepto)  
Del 1 de Enero al 30 de Junio de 2023

Concepto	1 Aprobado	2 Ampliaciones/ (Reducciones)	3 = (1 + 2) Egresos Modificado	4 Devenigado	5 Pagado	6 = (3 - 4) Subejercicio
<b>Servicios Personales</b>						
Remuneraciones al Personal de Carácter Permanente	34,595,683	6,000	34,601,683	10,769,050	10,769,050	23,832,634
Remuneraciones al Personal de Carácter Transitorio	26,273,632	-6,256	26,267,376	8,732,859	8,732,859	17,534,516
Remuneraciones Adicionales y Especiales	1,057,575	0	1,057,575	164,643	164,643	892,932
Seguridad Social	7,041,977	12,256	7,054,233	1,853,547	1,853,547	5,200,686
Otras Prestaciones Sociales y Económicas	0	0	0	0	0	0
Previsiones	0	0	0	0	0	0
Pago de Estímulos a Servidores Públicos	200,000	0	200,000	0	0	200,000
	22,500	0	22,500	18,000	18,000	4,500
<b>Materiales y Suministros</b>	5,785,765	311,575	6,097,340	2,213,455	2,213,455	3,883,885
Materiales de Administración, Emisión de Documentos y Artículos Oficiales	487,480	214,517	701,997	379,714	379,714	322,283
Alimentos y Utensilios	108,801	120,676	229,477	69,933	69,933	159,544
Materias Primas y Materiales de Producción y Comercialización	0	0	0	0	0	0
Materiales y Artículos de Construcción y de Reparación	978,656	24,321	1,002,977	457,194	457,194	545,783
Productos Químicos, Farmacéuticos y de Laboratorio	177,388	68,777	246,165	64,094	64,094	182,071
Combustibles, Lubricantes y Aditivos	2,607,137	86,603	2,693,740	866,260	866,260	1,827,480
Vestuario, Blancos, Prendas de Protección y Artículos Deportivos	473,141	14,488	487,629	30,957	30,957	456,672
Materiales y Suministros Para Seguridad	0	0	0	0	0	0
Herramientas, Refacciones y Accesorios Menores	953,162	-217,807	735,354	345,302	345,302	390,052
<b>Servicios Generales</b>	9,636,476	3,922,330	13,558,806	6,420,641	6,420,641	7,138,165
Servicios Básicos	4,199,973	505,502	4,705,475	2,251,258	2,251,258	2,454,217
Servicios de Arrendamiento	562,719	49,623	612,341	177,750	177,750	434,591
Servicios Profesionales, Científicos, Técnicos y Otros Servicios	609,093	261,915	871,008	151,390	151,390	719,618
Servicios Financieros, Bancarios y Comerciales	246,473	156,277	402,749	281,380	281,380	121,370
Servicios de Instalación, Reparación, Mantenimiento y Conservación	1,305,916	251,587	1,557,503	722,317	722,317	835,186
Servicios de Comunicación Social y Publicidad	117,660	72,928	190,588	95,700	95,700	95,088
Servicios de Traslado y Viáticos	84,597	12,720	97,317	38,882	38,882	58,435
Servicios Oficiales	1,723,750	774,645	2,498,395	1,322,858	1,322,858	1,175,537
Otros Servicios Generales	786,096	1,837,133	2,623,229	1,379,105	1,379,105	1,244,124
<b>Transferencias, Asignaciones, Subsidios y Otras Ayudas</b>	13,892,458	7,446,167	21,338,625	14,654,212	14,654,212	6,684,413
Transferencias Internas y Asignaciones al Sector Público	0	0	0	0	0	0
Transferencias al Resto del Sector Público	1,548,211	0	1,548,211	709,658	709,658	838,553
Subsidios y Subvenciones	4,404,759	3,324,500	7,729,259	4,507,000	4,507,000	3,222,259
Ayudas Sociales	7,390,070	3,811,566	11,201,636	8,924,766	8,924,766	2,276,870
Pensiones y Jubilaciones	549,419	310,101	859,519	512,588	512,588	346,931
Transferencias a Fideicomisos, Mandatos y Otros Análogos	0	0	0	0	0	0
Transferencias a la Seguridad Social	0	0	0	0	0	0
Donativos	0	0	0	0	0	0
Transferencias al Exterior	0	0	0	0	0	0
<b>Bienes Muebles, Inmuebles e Intangibles</b>	4,074,484	2,629,761	6,704,245	1,407,755	1,407,755	5,296,490
Mobiliario y Equipo de Administración	254,664	200,000	454,664	12,180	12,180	442,484
Mobiliario y Equipo Educativo y Recreativo	0	14,753	14,753	14,753	14,753	0
Equipo e Instrumental Médico y de Laboratorio	0	0	0	0	0	0
Vehículos y Equipo de Transporte	3,819,820	650,000	4,469,820	1,360,000	1,360,000	3,109,820
Equipo de Defensa y Seguridad	0	0	0	0	0	0

000734

**MUNICIPIO DE MIACATLÁN**  
**Estado Analítico del Ejercicio del Presupuesto de Egresos**  
**Clasificación por Objeto del Gasto (Capítulo y Concepto)**  
**Del 1 de Enero al 30 de Junio de 2023**

Concepto	Aprobado 1	Ampliaciones/ (Reducciones) 2	Egresos Modificado 3 = (1+2)	Devengado 4	Pagado 5	Subejercicio 6 = (3-4)
Maquinaria, Otros Equipos y Herramientas	0	370,822	370,822	20,822	0	350,000
Activos Biológicos	0	0	0	0	0	0
Bienes Inmuebles	0	1,394,187	1,394,187	0	0	1,394,187
Activos Intangibles	0	0	0	0	0	0
<b>Inversión Pública</b>	<b>29,125,786</b>	<b>12,368,786</b>	<b>41,494,572</b>	<b>1,867,649</b>	<b>1,867,649</b>	<b>39,626,924</b>
Obra Pública en Bienes de Dominio Público	29,125,786	12,368,786	41,494,572	1,867,649	1,867,649	39,626,924
Obra Pública en Bienes Propios	0	0	0	0	0	0
Proyectos Productivos y Acciones de Fomento	0	0	0	0	0	0
<b>Inversiones Financieras y Otras Provisiones</b>	<b>0</b>	<b>0</b>	<b>0</b>	<b>0</b>	<b>0</b>	<b>0</b>
Inversiones Para el Fomento de Actividades Productivas	0	0	0	0	0	0
Acciones y Participaciones de Capital	0	0	0	0	0	0
Compra de Títulos y Valores	0	0	0	0	0	0
Concesión de Préstamos	0	0	0	0	0	0
Inversiones en Fideicomisos, Mandatos y Otros Análogos	0	0	0	0	0	0
Otras Inversiones Financieras	0	0	0	0	0	0
Provisiones para Contingencias y Otras Erogaciones Especiales	0	0	0	0	0	0
<b>Participaciones y Aportaciones</b>	<b>80,000</b>	<b>170,000</b>	<b>250,000</b>	<b>250,000</b>	<b>250,000</b>	<b>0</b>
Participaciones	0	0	0	0	0	0
Aportaciones	0	0	0	0	0	0
Convenios	80,000	170,000	250,000	250,000	250,000	0
<b>Deuda Pública</b>	<b>600,000</b>	<b>0</b>	<b>600,000</b>	<b>0</b>	<b>0</b>	<b>600,000</b>
Amortización de la Deuda Pública	0	0	0	0	0	0
Intereses de la Deuda Pública	0	0	0	0	0	0
Comisiones de la Deuda Pública	0	0	0	0	0	0
Gastos de la Deuda Pública	0	0	0	0	0	0
Costo por Coberturas	0	0	0	0	0	0
Apoyos Financieros	0	0	0	0	0	0
Adeudos de Ejercicios Fiscales Anteriores (Adefas)	600,000	0	600,000	0	0	0
<b>Total del Gasto</b>	<b>97,790,653</b>	<b>26,854,619</b>	<b>124,645,272</b>	<b>37,582,761</b>	<b>32,882,761</b>	<b>87,062,511</b>

**DR. JUAN GONZÁLEZ PALMAS**  
**TESORERO MUNICIPAL**



**DR. FRANCISCO LEÓN VÉLEZ ARRIBA**  
**PRESIDENTE MUNICIPAL**



000733



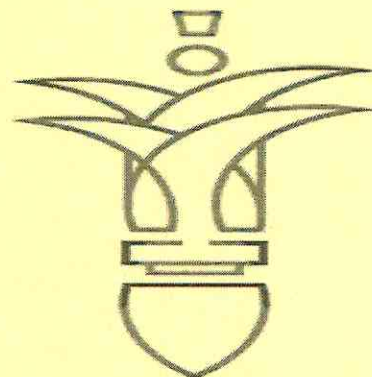


# Miacatlán

HAGAMOS NUEVA HISTORIA

2022 H. Ayuntamiento 2024

# CLASIFICACION FUNCIONAL



000732

**MUNICIPIO DE MIACATLÁN**  
**Estado Analítico del Ejercicio del Presupuesto de Egresos**  
**Clasificación Funcional (Finalidad y Función)**  
**Del 1 de Enero al 30 de Junio de 2023**


Concepto	Egresos			Pagado	Subejercicio
	1 Aprobado	2 Ampliaciones/(Reducciones)	3=(1+2) Modificado		
<b>Gobierno</b>	<b>42,403,749</b>	<b>6,232,056</b>	<b>48,715,004</b>	<b>22,052,486</b>	<b>26,663,319</b>
Legislación	0	0	0	0	0
Justicia	0	0	0	0	0
Coordinación de la Política de Gobierno	19,496,866	5,025,878	24,522,744	14,377,006	10,145,739
Relaciones Exteriores	0	0	0	0	0
Asuntos Financieros y Hacendarios	3,189,373	80,004	3,269,377	1,008,351	2,261,027
Seguridad Nacional	0	0	0	0	0
Asuntos de Orden Público y de Seguridad Interior	11,790,974	2,184,374	13,975,348	6,051,903	7,923,445
Otros Servicios Generales	8,006,536	-1,058,201	6,948,335	615,227	6,333,108
<b>Desarrollo Social</b>	<b>48,834,675</b>	<b>16,705,126</b>	<b>65,539,800</b>	<b>10,686,451</b>	<b>54,853,350</b>
Protección Ambiental	6,587,732	2,012,414	8,600,147	3,794,199	4,805,948
Vivienda y Servicios a la Comunidad	31,064,948	13,221,676	44,286,624	2,611,542	41,675,082
Salud	674,530	33,414	707,944	294,176	413,768
Recreación, Cultura y Otras Manifestaciones Sociales	1,298,105	248,362	1,546,468	393,142	1,153,326
Educación	1,692,651	161,873	1,854,524	470,013	1,384,511
Protección Social	6,333,475	1,004,050	7,337,525	2,820,763	4,516,762
Otros Asuntos Sociales	1,183,233	23,336	1,206,569	302,615	903,953
<b>Desarrollo Económico</b>	<b>6,472,229</b>	<b>3,917,437</b>	<b>10,389,667</b>	<b>4,843,824</b>	<b>5,545,843</b>
Asuntos Económicos, Comerciales y Laborales en General	1,084,437	3,391	1,087,828	103,334	984,494
Agropecuaria, Silvicultura, Pesca y Caza	5,138,522	3,913,248	9,051,770	4,678,151	4,373,619
Combustibles y Energía	0	0	0	0	0
Minería, Manufacturas y Construcción	0	0	0	0	0
Transporte	0	0	0	0	0
Comunicaciones	0	0	0	0	0
Turismo	239,270	798	240,068	62,338	177,730
Ciencia, Tecnología e Innovación	0	0	0	0	0
Otras Industrias y Otros Asuntos Económicos	0	0	0	0	0
<b>Otras no Clasificadas en Funciones Anteriores</b>	<b>0</b>	<b>0</b>	<b>0</b>	<b>0</b>	<b>0</b>
Transacciones de la Deuda Pública / Costo Financiero de la Deuda	0	0	0	0	0
Transferencias, Participaciones y Aportaciones entre Diferentes Niveles y	0	0	0	0	0
Ordenes de Gobierno	0	0	0	0	0
Saneamiento del Sistema Financiero	0	0	0	0	0
Adeudos de Ejercicios Fiscales Anteriores	0	0	0	0	0
<b>Total del Gasto</b>	<b>87,790,653</b>	<b>26,854,619</b>	<b>124,645,272</b>	<b>37,582,761</b>	<b>87,062,511</b>

  
**DR. FRANCISCO LEON YVELZ ARRIAGA**  
 PRESIDENTE MUNICIPAL

  
**MUNICIPIO DE MIACATLÁN**  
 AYUNTAMIENTO MUNICIPAL  
 2022 N. AYO. MUNICIPAL 2022 - 2024

  
**Miacatlán**  
 2022 N. AYO. MUNICIPAL 2022 - 2024  
**TESORERÍA MUNICIPAL**  
 AYUNTAMIENTO MUNICIPAL  
 CONSTITUCIONAL DE MIACATLÁN 2022 - 2024

C.P. JUAN GONZÁLEZ PALMÁS  
 TESORERO MUNICIPAL



000731

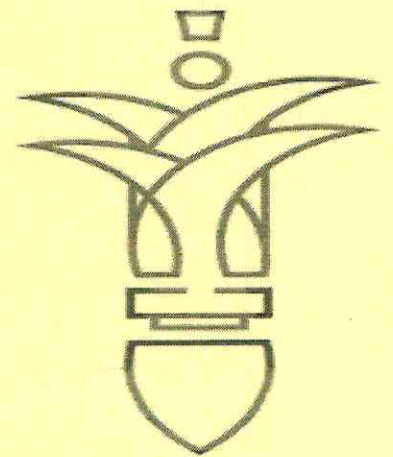


# Miacatlán

HAGAMOS NUEVA HISTORIA

2022 H. Ayuntamiento 2024

# CLASIFICACIÓN ECONÓMICA



000730

**MUNICIPIO DE MIACATLÁN**  
**Estado Analítico del Ejercicio del Presupuesto de Egresos**  
**Clasificación Económica (por Tipo de Gasto)**  
**Del 1 de Enero al 30 de Junio de 2023**

Concepto	Egresos				Subejercicio 6 = (3 + 4)
	Aprobado 1	Ampliaciones/ (Reducciones) 2	Modificado 3 = (1 + 2)	Devenigado 4	
Gasto Corriente	63,440,964	11,545,971	74,986,935	33,794,769	41,192,166
Gasto de Capital	33,200,270	14,998,548	48,198,817	3,275,404	44,923,414
Amortización de la Deuda y Disminución de Pasivos	600,000	0	600,000	0	600,000
Pensiones y Jubilaciones	549,419	310,101	859,519	512,588	346,931
Participaciones	0	0	0	0	0
<b>Total del Gasto</b>	<b>97,790,653</b>	<b>26,854,619</b>	<b>124,645,272</b>	<b>37,582,761</b>	<b>87,062,511</b>

DR. FRANCISCOLIBON Y VELEZ ARRIAGA  
 PRESIDENTE MUNICIPAL

C. P. JUAN GONZÁLEZ PALMAS  
 TESORERO MUNICIPAL



000729