



DEPENDENCIA:	TESORERIA MUNICIPAL
NO. DE OFICIO:	MM/TM/19/2023
EXPEDIENTE:	

CONGRESO DEL ESTADO DE MORELOS
LV LEGISLATURA 2021 2024

RECIBIDO
31 ENE 2023

SECRETARIA DE SERVICIOS
LEGISLATIVOS Y PARLAMENTARIOS

15:06

"2023, Año de Francisco Villa, el revolucionario del pueblo"

Miacatlán, Morelos, enero 30, de 2023.

OFICIALIA DE PARTES
ESAF Morelos

31 ENE 2023

RECIBIDO
FOLIO: 156 M
15:48 hrs.

DIP. FRANCISCO ERIK SÁNCHEZ ZAVALA
PRESIDENTE DE LA MESA DIRECTIVA DEL CONGRESO
DEL ESTADO DE MORELOS
P R E S E N T E :

El que suscribe Dr. Francisco León y Vélez Arriaga, Presidente Municipal Constitucional, de conformidad con lo establecido en los artículos 46, 48 y 55 de la Ley General de Contabilidad y el artículo 32 de la Constitución Política del Estado Libre y Soberano de Morelos, a efecto de dar cumplimiento remito la **Cuenta Pública Anual correspondiente al Ejercicio Fiscal 2022**, con la siguiente información:

TOMO I

INFORMACIÓN CONTABLE

1. Estado de Actividades
2. Estado de Situación Financiera
3. Estado de Variación en la Hacienda Pública
4. Estado de Cambios en la Situación Financiera
5. Estado de Flujo de Efectivo
6. Notas a los Estados Financieros
7. Estado Analítico del Activo
8. Estado Analítico de la Deuda y Otros Pasivos
9. Conciliaciones entre los Ingresos Presupuestales y Contables y Conciliaciones entre los Egresos Presupuestales y Gasto Contable.

CONGRESO DEL ESTADO DE MORELOS
LV LEGISLATURA 2021 2024
RECIBIDO
31 ENE 2023
COMISION DE HACIENDA, PRESUPUESTOS Y CUENTA PUBLICA
15:11
García Sánchez





INFORMACIÓN PRESUPUESTARIA

1. Estado Analítico de Ingresos, con clasificación Económica por Fuente de Financiamiento y concepto e ingresos excedentes.
2. Estado Analítico del Ejercicio del Presupuesto de Egresos
 - I. Clasificación Administrativa
 - II. Clasificación Económica
 - III. Clasificación por Objeto del Gasto
 - IV. Clasificación Funcional

INFORMACIÓN ADICIONAL

1. Recursos Ejercidos
2. Balanza de Comprobación de los Ingresos Recaudados y Egresos Ejercidos al Cierre del Ejercicio.
3. Cuentas Bancarias al Cierre
4. Relación de Bienes Muebles e Inmuebles
5. Relación de Juicios Pendientes

LEY DE DISCIPLINA FINANCIERA

1. Estado de Situación Financiera Detallado
2. Estado Analítico de la Deuda y Otros Pasivos
3. Balance Presupuestario
4. Estado Analítico de Ingresos Detallado
5. Estado Analítico del Presupuesto de Egresos Detallado
 - I. Clasificación por Objeto del Gasto
 - II. Clasificación Administrativa
 - III. Clasificación Funcional
 - IV. Clasificación Servicios Personales por Categoría
1. Acta de cabildo
2. CD

TOMO II

1. Cuenta Pública correspondiente al ejercicio 2022 del Sistema de Agua Potable y Saneamiento de Miacatlán.





Miacatlán

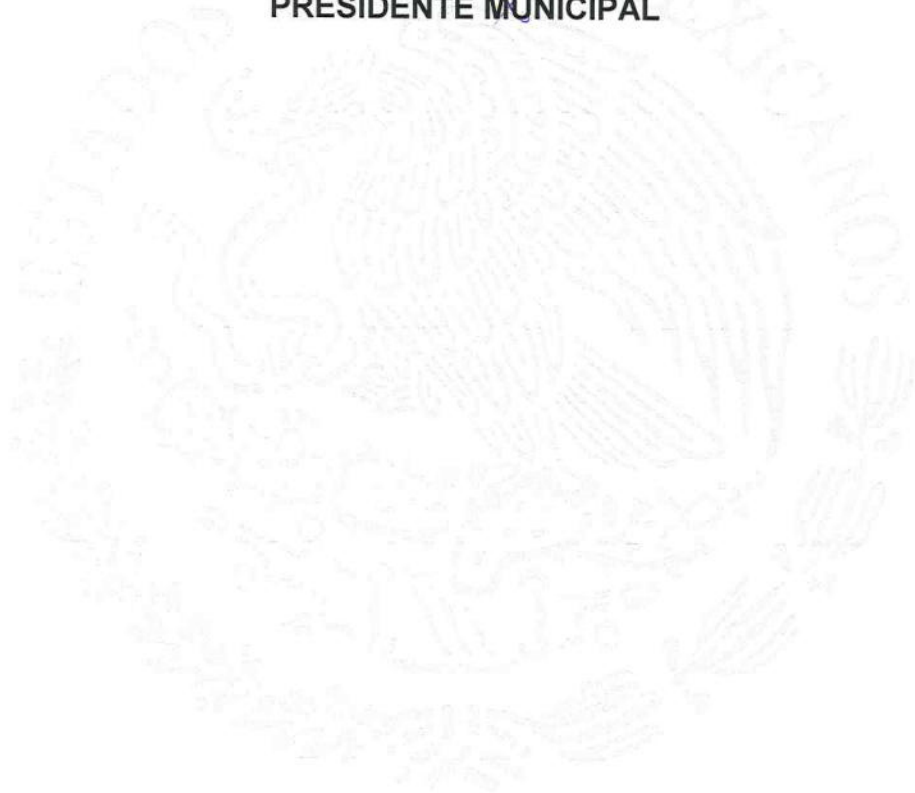
HAGAMOS NUEVA HISTORIA
2022 H. Ayuntamiento 2024

Sin otro particular, quedo a sus órdenes para la atención de cualquier duda al respecto, reciba un cordial saludo.

A T E N T A M E N T E



DR. FRANCISCO LEÓN Y VÉLEZ ARRIAGA
PRESIDENTE MUNICIPAL



C.C.P. MTR. JOSÉ BLAS CUEVAS DÍAZ. - ENCARGADO DE DESPACHO DE LA ENTIDAD SUPERIOR DE AUDITORIA Y FISCALIZACIÓN DEL CONGRESO DEL ESTADO DE MORELOS. PARA SU CONOCIMIENTO.

C.C.P. DR. AGUSTÍN ALONSO GUTIÉRREZ. - PRESIDENTE DE LA COMISIÓN DE HACIENDA Y CUENTA PÚBLICA. PARA SU CONOCIMIENTO

PLAZA EMILIO CARRANZA S/N, COL. CENTRO
MIACATLÁN, MORELOS, C.P.62600






Miacatlán

◆ HAGAMOS NUEVA HISTORIA ◆

2022 H. Ayuntamiento 2024

TOMO I

MUNICIPIO DE MIACATLÁN



000001




Miacatlán

HAGAMOS NUEVA HISTORIA

2022 H. Ayuntamiento 2024

CUENTA PÚBLICA

2022



000002



Miacatlán

HAGAMOS NUEVA HISTORIA

2022 H. Ayuntamiento 2024

INFORMACIÓN CONTABLE



000003




Miacatlán

◆ HAGAMOS NUEVA HISTORIA ◆

2022 H. Ayuntamiento 2024

ESTADO DE ACTIVIDADES




000004

Cuenta Pública 2022
MUNICIPIO DE MIACATLÁN
Estado de Actividades
Del 1 de Enero al 31 de Diciembre de 2022
(Cifras en Pesos)

Concepto	2022	2021
INGRESOS Y OTROS BENEFICIOS		
Ingresos de Gestión	7,694,763	0
Impuestos	1,934,143	0
Cuotas y Aportaciones de Seguridad Social	0	0
Contribuciones de Mejoras	0	0
Derechos	5,227,516	0
Productos	127,652	0
Aprovechamientos	405,452	0
Ingresos por Venta de Bienes y Prestación de Servicios	0	0
Participaciones, Aportaciones, Convenios, Incentivos Derivados de la Colaboración Fiscal, Fondos Distintos de Aportaciones, Transferencias, Asignaciones, Subsidios y Subvenciones, y Pensiones y Jubilaciones	92,976,130	0
Participaciones, Aportaciones, Convenios, Incentivos Derivados de la Colaboración Fiscal y Fondos Distintos de Aportaciones	92,976,130	0
Transferencias, Asignaciones, Subsidios y Subvenciones, y Pensiones y Jubilaciones	0	0
Otros Ingresos y Beneficios	0	0
Ingresos Financieros	0	0
Incremento por Variación de Inventarios	0	0
Disminución del Exceso de Estimaciones por Pérdida o Deterioro u Obsolescencia	0	0
Disminución del Exceso de Provisiones	0	0
Otros Ingresos y Beneficios Varios	0	0
Total de Ingresos y Otros Beneficios	100,670,893	0
GASTOS Y OTRAS PÉRDIDAS		
Gastos de Funcionamiento	43,978,558	0
Servicios Personales	24,847,858	0
Materiales y Suministros	5,989,430	0
Servicios Generales	13,141,270	0
Transferencias, Asignaciones, Subsidios y Otras Ayudas	23,854,061	0
Transferencias Internas y Asignaciones al Sector Público	0	0
Transferencias al Resto del Sector Público	1,548,211	0
Subsidios y Subvenciones	6,445,550	0
Ayudas Sociales	15,310,882	0
Pensiones y Jubilaciones	549,419	0
Transferencias a Fideicomisos, Mandatos y Contratos Análogos	0	0
Transferencias a la Seguridad Social	0	0
Donativos	0	0
Transferencias al Exterior	0	0
Participaciones y Aportaciones	343,304	0
Participaciones	0	0
Aportaciones	0	0
Convenios	343,304	0
Intereses, Comisiones y Otros Gastos de la Deuda Pública	0	0
Intereses de la Deuda Pública	0	0
Comisiones de la Deuda Pública	0	0
Gastos de la Deuda Pública	0	0
Costo por Coberturas	0	0
Apoyos Financieros	0	0
Otros Gastos y Pérdidas Extraordinarias	279,530	0
Estimaciones, Depreciaciones, Deterioros, Obsolescencia y Amortizaciones	279,530	0
Provisiones	0	0
Disminución de Inventarios	0	0
Aumento por Insuficiencia de Estimaciones por Pérdida o Deterioro u Obsolescencia	0	0
Aumento por Insuficiencia de Provisiones	0	0
Otros Gastos	0	0
Inversión Pública	28,862,482	0
Inversión Pública no Capitalizable	28,862,482	0
Total de Gastos y Otras Pérdidas	97,317,935	0
Resultados del Ejercicio (Ahorro/Desahorro)	3,352,957	0

Bajo protesta de decir verdad declaramos que los Estados Financieros y sus notas, son razonablemente correctos y son responsabilidad del emisor.

DR. FRANCISCO LEÓN Y VELEZ ARRIAGA
PRESIDENTE MUNICIPAL



C.P. JUAN GONZÁLEZ PALMAS

TESORERO MUNICIPAL






Miacatlán

HAGAMOS NUEVA HISTORIA
2022 H. Ayuntamiento 2024

ESTADO DE SITUACIÓN FINANCIERA



000006

Cuenta PL 2022
MUNICIPIO DE MIACATLAN
Estado de Situación Financiera
Al 31 de Diciembre de 2022
(Cifras en Pesos)

Concepto	2022	2021	Concepto	2022	2021
ACTIVO			PASIVO		
Activo Circulante			Activo Circulante		
Efectivo y Equivalentes	1,581,771	0	Cuentas por Pagar a Corto Plazo	7,191,360	6,432,564
Derechos a Recibir Efectivo o Equivalentes	21,402	12,000	Documentos por Pagar a Corto Plazo	0	0
Derechos a Recibir Bienes o Servicios	1,661	0	Porción a Corto Plazo de la Deuda Pública a Largo Plazo	0	0
Inventarios	0	0	Títulos y Valores a Corto Plazo	0	0
Almacenes	0	0	Pasivos Diferidos a Corto Plazo	59,712	0
Estimación por Pérdida o Deterioro de Activos Circulantes	0	0	Fondos y Bienes de Terceros en Garantía y/o Administración a Corto Plazo	0	0
Otros Activos Circulantes	0	0	Provisiones a Corto Plazo	0	0
Total de Activos Circulantes	1,604,834	12,000	Otros Pasivos a Corto Plazo	-1,610,428	-1,610,428
Activo No Circulante			Total de Pasivos Circulantes	5,640,645	4,822,136
Inversiones Financieras a Largo Plazo	0	0	Pasivo No Circulante		
Derechos a Recibir Efectivo o Equivalentes a Largo Plazo	0	0	Cuentas por Pagar a Largo Plazo	0	0
Bienes Inmuebles, Infraestructura y Construcciones en Proceso	28,088,669	28,088,669	Documentos por Pagar a Largo Plazo	0	0
Bienes Muebles	5,778,813	2,920,651	Deuda Pública a Largo Plazo	0	0
Activos Intangibles	488,517	488,517	Pasivos Diferidos a Largo Plazo	0	0
Depreciación, Deterioro y Amortización Acumulada de Bienes	-1,020,064	-740,524	Fondos y Bienes de Terceros en Garantía y/o en Administración a Largo Plazo	0	0
Activos Diferidos	0	0	Provisiones a Largo Plazo	0	0
Estimación por Pérdida o Deterioro de Activos no Circulantes	0	0	Total de Pasivos No Circulantes	0	0
Otros Activos no Circulantes	0	0	Total del Pasivo	5,640,645	4,822,136
Total de Activos No Circulantes	33,335,945	30,757,313	HACIENDA PÚBLICA/PATRIMONIO		
Total del Activo	34,940,780	30,769,313	Hacienda Pública/Patrimonio Contribuido		
			Aportaciones	0	0
			Donaciones de Capital	0	0
			Actualización de la Hacienda Pública /Patrimonio	0	0
			Hacienda Pública/Patrimonio Generado		
			Resultados del Ejercicio (Ahorro/Desahorro)	29,300,134	25,947,177
			Resultados de Ejercicios Anteriores	3,352,957	2,430,962
			Revalúos	25,981,345	23,550,363
			Reservas	0	0
			Rectificaciones de Resultados de Ejercicios Anteriores	-34,168	-34,168
			Exceso o Insuficiencia en la Actualización de la Hacienda Pública/Patrimonio	0	0
			Resultado por Posición Monetaria	0	0
			Resultado por Tenencia de Activos no Monetarios	0	0
			Total Hacienda Pública/Patrimonio	29,300,134	25,947,177
			Total del Pasivo y Hacienda Pública /Patrimonio	34,940,780	30,769,313

Bajo protesta de decir verdad declaramos que los Estados Financieros y sus notas, son razonablemente correctos y son responsabilidad del emisor.

DR. FRANCISCO LEÓN Y VELEZ ARRIAGA
PRESIDENTE MUNICIPAL



C.P. JUAN GONZÁLEZ PALMAS
TESORERO MUNICIPAL



000007




Miacatlán

◆ HAGAMOS NUEVA HISTORIA ◆

2022 H. Ayuntamiento 2024

ESTADO DE VARIACIÓN EN LA HACIENDA PÚBLICA



000008

Cuenta Pública 2022
MUNICIPIO DE MIACATLÁN
Estado de Variación en la Hacienda Pública
Del 1 de Enero al 31 de Diciembre de 2022
(Cifras en Pesos)

Concepto	Hacienda Pública / Patrimonio Contribuido	Hacienda Pública / Patrimonio Generado de Ejercicios Anteriores	Hacienda Pública / Patrimonio Generado del Ejercicio	Exceso o Insuficiencia en la Actualización de la Hacienda Pública / Patrimonio	TOTAL
Hacienda Pública/ Patrimonio Contribuido Neto de 2021	0				0
Aportaciones	0	0	0	0	0
Donaciones de Capital	0	0	0	0	0
Actualización de la Hacienda Pública/Patrimonio	0	0	0	0	0
Hacienda Pública/Patrimonio Generado Neto de 2021		23,516,195	2,430,982		25,947,177
Resultados del Ejercicio (Ahorro/Desahorro)	0	0	2,430,982	0	2,430,982
Resultados de Ejercicios Anteriores	0	23,550,363	0	0	23,550,363
Revalúos	0	0	0	0	0
Reservas	0	0	0	0	0
Rectificaciones de Resultados de Ejercicios Anteriores	0	-34,168	0	0	-34,168
Exceso o Insuficiencia en la Actualización de la Hacienda Pública/Patrimonio Neto de 2021				0	0
Resultado por Posición Monetaria	0	0	0	0	0
Resultado por Tenencia de Activos no Monetarios	0	0	0	0	0
Hacienda Pública/Patrimonio Neto Final de 2021	0	23,516,195	2,430,982	0	25,947,177
Cambios en la Hacienda Pública/Patrimonio Contribuido Neto de 2022	0				0
Aportaciones	0	0	0	0	0
Donaciones de Capital	0	0	0	0	0
Actualización de la Hacienda Pública/Patrimonio	0	0	0	0	0
Variaciones de la Hacienda Pública/Patrimonio Generado Neto de 2022		2,430,982	921,976		3,352,957
Resultados del Ejercicio (Ahorro/Desahorro)	0	0	3,352,957	0	3,352,957
Resultados de Ejercicios Anteriores	0	2,430,982	-2,430,982	0	0
Revalúos	0	0	0	0	0
Reservas	0	0	0	0	0
Rectificaciones de Resultados de Ejercicios Anteriores	0	0	0	0	0
Cambios en el Exceso o Insuficiencia en la Actualización de la Hacienda Pública/Patrimonio Neto de 2022				0	0
Resultado por Posición Monetaria	0	0	0	0	0
Resultado por Tenencia de Activos no Monetarios	0	0	0	0	0
Hacienda Pública/Patrimonio Neto Final de 2022	0	25,947,177	3,352,957	0	29,300,134

Bajo protesta de decir verdad declaramos que los Estados Financieros y sus notas, son razonablemente correctos y son responsabilidad del emisor.

DR. FRANCISCO LEÓN Y VELEZ ARRIAGA
PRESIDENTE MUNICIPAL



C.P. JUAN GONZÁLEZ PALMAS



000009



Miacatlán

◆ HAGAMOS NUEVA HISTORIA ◆

2022 H. Ayuntamiento 2024

ESTADO DE CAMBIOS EN LA SITUACIÓN FINANCIERA



00001C

Cuenta Pública 2022
MUNICIPIO DE MIACATLÁN
Estado de Cambios en la Situación Financiera
Del 1 de Enero al 31 de Diciembre de 2022
(Cifras en Pesos)

Concepto	Origen	Aplicación
ACTIVO		
Activo Circulante	279,530	4,450,996
Efectivo y Equivalentes	0	1,592,834
Derechos a Recibir Efectivo o Equivalentes	0	1,581,771
Derechos a Recibir Bienes o Servicios	0	9,402
Inventarios	0	1,661
Almacenes	0	0
Estimación por Pérdida o Deterioro de Activos Circulantes	0	0
Otros Activos Circulantes	0	0
Activo No Circulante	279,530	2,858,162
Inversiones Financieras a Largo Plazo	0	0
Derechos a Recibir Efectivo o Equivalentes a Largo Plazo	0	0
Bienes Inmuebles, Infraestructura y Construcciones en Proceso	0	0
Bienes Muebles	0	2,858,162
Activos Intangibles	0	0
Depreciación, Deterioro y Amortización Acumulada de Bienes	279,530	0
Activos Diferidos	0	0
Estimación por Pérdida o Deterioro de Activos no Circulantes	0	0
Otros Activos no Circulantes	0	0
PASIVO		
Pasivo Circulante	818,509	0
Cuentas por Pagar a Corto Plazo	818,509	0
Documentos por Pagar a Corto Plazo	758,797	0
Porción a Corto Plazo de la Deuda Pública a Largo Plazo	0	0
Títulos y Valores a Corto Plazo	0	0
Pasivos Diferidos a Corto Plazo	0	0
Fondos y Bienes de Terceros en Garantía y/o Administración a Corto Plazo	59,712	0
Provisiones a Corto Plazo	0	0
Otros Pasivos a Corto Plazo	0	0
Pasivo No Circulante	0	0
Cuentas por Pagar a Largo Plazo	0	0
Documentos por Pagar a Largo Plazo	0	0
Deuda Pública a Largo Plazo	0	0
Pasivos Diferidos a Largo Plazo	0	0
Fondos y Bienes de Terceros en Garantía y/o en Administración a Largo Plazo	0	0
Provisiones a Largo Plazo	0	0
HACIENDA PÚBLICA/PATRIMONIO	3,352,957	0
Hacienda Pública/Patrimonio Contribuido	0	0
Aportaciones	0	0
Donaciones de Capital	0	0
Actualización de la Hacienda Pública/Patrimonio	0	0
Hacienda Pública/Patrimonio Generado	3,352,957	0
Resultados del Ejercicio (Ahorro/Desahorro)	921,976	0
Resultados de Ejercicios Anteriores	2,430,982	0
Revalúos	0	0
Reservas	0	0
Rectificaciones de Resultados de Ejercicios Anteriores	0	0
Exceso o Insuficiencia en la Actualización de la Hacienda Pública/Patrimonio	0	0
Resultado por Posición Monetaria	0	0
Resultado por Tenencia de Activos no Monetarios	0	0

Bajo protesta de decir verdad declaramos que los Estados Financieros y sus notas, son razonablemente correctos y son responsabilidad del emisor.






Miacatlán

HAGAMOS NUEVA HISTORIA

2022 H. Ayuntamiento 2024

ESTADO DE FLUJO DE EFECTIVO



000012

Cuenta Pública 2022
MUNICIPIO DE MIACATLÁN
 Estado de Flujos de Efectivo
 Del 1 de Enero al 31 de Diciembre de 2022
 (Cifras en Pesos)

Concepto	2022	2021
Flujos de Efectivo de las Actividades de Operación		
Origen		
Impuestos	101,478,339	0
Cuotas y Aportaciones de Seguridad Social	1,934,143	0
Contribuciones de Mejoras	0	0
Derechos	0	0
Productos	5,227,516	0
Aprovechamientos	127,652	0
Ingresos por Venta de Bienes y Prestación de Servicios	405,452	0
Participaciones, Aportaciones, Convenios, Incentivos Derivados de la Colaboración Fiscal y Fondos Distintos de Aportaciones	0	0
Transferencias, Asignaciones, Subsidios y Subvenciones, y Pensiones y Jubilaciones	92,976,130	0
Otros Orígenes de Operación	0	0
	807,446	0
Aplicación		
Servicios Personales	68,175,924	0
Materiales y Suministros	24,847,858	0
Servicios Generales	5,989,430	0
Transferencias Internas y Asignaciones al Sector Público	13,141,270	0
Transferencias al Resto del Sector Público	0	0
Subsidios y Subvenciones	1,548,211	0
Ayudas Sociales	6,445,550	0
Pensionamientos y Jubilaciones	15,310,882	0
Transferencias a Fideicomisos, Mandatos y Contratos Análogos	549,419	0
Transferencias a la Seguridad Social	0	0
Donativos	0	0
Transferencias al Exterior	0	0
Participaciones	0	0
Aportaciones	0	0
Convenios	0	0
Otras Aplicaciones de Operación	343,304	0
	0	0
Flujos Netos de Efectivo por Actividades de Operación	33,302,415	0
Flujos de Efectivo de las Actividades de Inversión		
Origen		
Bienes Inmuebles, Infraestructura y Construcciones en Proceso	0	0
Bienes Muebles	0	0
Otros Orígenes de Inversión	0	0
Aplicación		
Bienes Inmuebles, Infraestructura y Construcciones en Proceso	31,720,644	0
Bienes Muebles	28,862,482	0
Otras Aplicaciones de Inversión	2,858,162	0
	0	0
Flujos Netos de Efectivo por Actividades de Inversión	-31,720,644	0
Flujos de Efectivo de las Actividades de Financiamiento		
Origen		
Endeudamiento Neto	0	0
Interno	0	0
Externo	0	0
Otros Orígenes de Financiamiento	0	0
Aplicación		
Servicios de la Deuda	0	0
Interno	0	0
Externo	0	0
Otras Aplicaciones de Financiamiento	0	0
	0	0
Flujos Netos de Efectivo por Actividades de Financiamiento	0	0
Incremento/Disminución Neta en el Efectivo y Equivalentes al Efectivo	1,581,771	0
Efectivo y Equivalentes al Efectivo al Inicio del Ejercicio	0	0
Efectivo y Equivalentes al Efectivo al Final del Ejercicio	1,581,771	0

Bajo protesta de decir verdad declaramos que los Estados Financieros y sus notas, son razonablemente correctos y son responsabilidad del emisor.

DR. FRANCISCO LEÓN Y VELEZ ARRIAGA
 PRESIDENTE MUNICIPAL



C.P. JUAN GONZÁLEZ PALMAS
 TESORERO MUNICIPAL






Miacatlán

HAGAMOS NUEVA HISTORIA

2022 H. Ayuntamiento 2024

NOTAS A LOS ESTADOS FINANCIEROS



000014

AL 31 DE DICIEMBRE DE 2022

Con el propósito de dar cumplimiento a los artículos 46 y 49 de la Ley General de Contabilidad Gubernamental, los entes públicos deberán acompañar notas a los estados financieros cuyos rubros así lo requieran teniendo presente los postulados de revelación suficiente e importancia relativa con la finalidad, que la información sea de mayor utilidad para los usuarios.

A continuación se presentan los tres tipos de notas que acompañan a los estados, a saber:

- a) Notas de desglose;
- b) Notas de memoria (cuentas de orden), y
- c) Notas de gestión administrativa.

a) NOTAS DE DESGLOSE

I) NOTAS AL ESTADO DE SITUACIÓN FINANCIERA

Activo

- **Efectivo y Equivalentes**

1. Se informará acerca de los fondos con afectación específica, el tipo y monto de los mismos; de las inversiones financieras se revelará su tipo y monto, su clasificación en corto y largo plazo separando aquellas que su vencimiento sea menor a 3 meses.

A continuación se relacionan las cuentas que integran el rubro de efectivo y equivalentes:

Concepto	2022	2021
BANCOS/TESORERÍA	\$ 1,581,771.95	\$.00
INVERSIONES TEMPORALES (HASTA 3 MESES)	\$.00	\$.00
FONDOS CON AFECTACIÓN ESPECÍFICA	\$.00	\$.00
Suma	1581771.95	0

000015

Efectivo

Representa el monto en dinero propiedad del ente público en caja y aquel que está a su cuidado y administración



Concepto	Importe



AUTORIZÓ:
DR. FRANCISCO LEÓN Y VELEZ ARRIAGA
PRESIDENTE MUNICIPAL

CAJA	Suma \$	-\$.71 (0.71)
------	---------	-------------------

El importe en negativo corresponde a un depósito bancario por 0.80 centavos que se realizó de más, correspondiente a los ingresos fiscales del día 6 de septiembre 2022, reflejado en la poliza 100470; asimismo a un pago que se realizó de más por 0.09 centavos por compra de silla de ruedas y muletas reflejado en la poliza E00236.

Bancos/Tesorería

Representa el monto de efectivo disponible propiedad del Municipio de Miacatlán, en instituciones bancarias, su importe se integra por:

Banco	Importe
Ingresos Fiscales	\$ 183,111.30
Predial 3151	\$ 319,996.88
Participaciones 9550	\$ 936,823.07
Fondo IV 2022 9532	\$ 52,354.19
Fondo III 2022 9541	\$ 25,697.85
Faede 2022 3160	\$ 742.45
Mpio de Miacatlán 5049	\$ 3,423.53
Predial 2023 7764	\$ 59,622.58
Convenio Miacatlán Coatelcelco 9306	\$.10
Suma \$	1,581,771.95

000016

La cuenta de Participaciones 9550, presenta saldo debido a que se transfirió recurso de la cuenta de ingresos fiscales, los cuales no fueron devueltos al 31 de diciembre 2022.

Inversiones Temporales

Representa el monto de efectivo invertido por el Municipio de Miacatlán, la cual se efectúa a plazos que van de inversión a la vista hasta 90 días, su importe se integra por:

Banco	Importe
	\$.00
Suma \$	\$.00



AUTORIZÓ:
 DR. FRANCISCO LEÓN Y VELEZ ARRIAGA
 PRESIDENTE MUNICIPAL

No hay información que reportar.

Fondos con Afectación Específica

Representan el monto de los fondos con afectación específica que deben financiar determinados gastos o actividades.

Banco	Importe
	\$.00
	\$.00
Suma \$	-

No hay información que reportar.

• **Derechos a recibir Efectivo y Equivalentes y Bienes o Servicios a Recibir**

2. *Por tipo de contribución se informará el monto que se encuentre pendiente de cobro y por recuperar de hasta cinco ejercicios anteriores, asimismo se deberán considerar los montos sujetos a algún tipo de juicio con una antigüedad mayor a la señalada y la factibilidad de cobro.*

Concepto	2022	2021
CUENTAS POR COBRAR A CORTO PLAZO	\$.00	\$.00
DEUDORES DIVERSOS POR COBRAR A CORTO PLAZO	\$ 11,503.62	\$ 12,000.00
OTROS DERECHOS A RECIBIR EFECTIVO O EQUIVALENTES A CORTO PLAZO	\$ 9,898.82	\$.00
Suma \$	21,402.44 \$	12,000.00

Las Cuentas por Cobrar a Corto Plazo se integran por:

Concepto	2022	2021
CUENTAS POR COBRAR A CORTO PLAZO	\$.00	0
DEUDORES DIVERSOS POR COBRAR A CORTO PLAZO	\$ 11,503.62	\$ 12,000.00

000017



AUTORIZÓ:
DR. FRANCISCO LEÓN Y VELEZ ARRIAGA
PRESIDENTE MUNICIPAL

Suma \$	11,503.62 \$	12,000.00
---------	--------------	-----------

Deudores Diversos por Cobrar a Corto Plazo

Representa el monto de los derechos de cobro a favor del ente público por gastos por comprobar, principalmente relacionados con viáticos.

La cuenta de gastos a comprobar a nombre de Miriam Castillo Contreras presenta un saldo de \$3.62, debido a que en su comprobación quedo este monto pendiente por comprobar, el resto de las cuentas presentan un saldo en "0" a excepción de Cecilia Castañeda Vargas a quien se le descontaron \$500.00 de más al 31 de diciembre, razón por la cual la cuenta de deudores diversos al 31 de diciembre 2022 presenta un saldo de \$11,503.62, ya que \$12,000.00 corresponden a deudores diversos del ejercicio anterior.

Otros Derechos a recibir Efectivo y Equivalentes a Corto Plazo

Representan los derechos de cobro originados en el desarrollo de las actividades del ente público, de los cuales se espera recibir una contraprestación representada en recursos, bienes o servicios; en un plazo menor o igual a doce meses, no incluidos en las cuentas anteriores,

3. Se elaborará, de manera agrupada, los derechos a recibir efectivo y equivalentes, y bienes o servicios a recibir, (excepto cuentas por cobrar de contribuciones o fideicomisos que se encuentran dentro de inversiones financieras, participaciones y aportaciones de capital) en una desagregación por su vencimiento en días a 90, 180, menor o igual a 365 y mayor a 365. Adicionalmente, se informará de las características cualitativas relevantes que le afecten a estas cuentas.

Dentro de esta cuenta, se encuentra el subsidio para el empleo entregado a personal de la nómina general, por un monto de \$9,898.82 el cual sera deducido del pago correspondiente a la retención del Impuesto sobre la Renta correspondiente al mes de diciembre 2022, el cual sera enterado y pagado a más tardar el día 17 de enero 2023.

Bienes Disponibles para su Transformación o Consumo (inventarios)

4. Se clasificarán como bienes disponibles para su transformación aquéllos que se encuentren dentro de la cuenta Inventarios. Esta nota aplica para aquellos entes públicos que realicen algún proceso de transformación y/o elaboración de bienes. En la nota se informará del sistema de costo y método de valuación aplicados a los inventarios, así como la conveniencia de su aplicación dada la naturaleza de los mismos. Adicionalmente, se revelará el impacto en la información financiera por cambios en el método o sistema.

5. De la cuenta Almacén se informará acerca del método de valuación, así como la conveniencia de su aplicación. Adicionalmente, se revelará el impacto en la información financiera por cambios en el método.

000018



No hay información que reportar

- **Inversiones Financieras**

6. De la cuenta Inversiones financieras, que considera los fideicomisos, se informará de éstos los recursos asignados por tipo y monto, y características significativas que tengan o puedan tener alguna incidencia en las mismas.
7. Se informará de las inversiones financieras, los saldos de las participaciones y aportaciones de capital.

No hay información que reportar

- **Bienes Muebles, Inmuebles e Intangibles**

8. Se informará de manera agrupada por cuenta, los rubros de Bienes Muebles e Inmuebles, el monto de la depreciación del ejercicio y la acumulada, el método de depreciación, tasas aplicadas y los criterios de aplicación de los mismos. Asimismo, se informará de las características significativas del estado en que se encuentren los activos.
9. Se informará de manera agrupada por cuenta, los rubros de activos intangibles y diferidos, su monto y naturaleza, amortización del ejercicio, amortización acumulada, tasa y método aplicados.

Bienes Inmuebles, Infraestructura y Construcciones en Proceso

Se integra de la siguiente manera:

Concepto	2022	2021
TERRENOS	\$ 7,050,000.00	\$ 7,050,000.00
EDIFICIOS NO HABITACIONALES	\$ 21,038,668.85	\$ 21,038,668.85
OTROS BIENES INMUEBLES	\$.00	\$.00
Total Bienes Inmuebles, Infraestructura y Construcciones en Proceso	\$ 28,088,668.85	\$ 28,088,668.85

Bienes Muebles, Intangibles y Depreciaciones

Se integra de la siguiente manera:

Concepto	2022	2021
MOBILIARIO Y EQUIPO DE ADMINISTRACIÓN	\$ 977,811.19	\$ 714,448.49
MOBILIARIO Y EQUIPO EDUCACIONAL Y RECREATIVO	\$ 25,436.01	\$ 13,437.00



AUTORIZO:
DR. FRANCISCO LEON Y VELEZ ARRIAGA
PRESIDENTE MUNICIPAL

VEHICULOS Y EQUIPO DE TRANSPORTE	\$ 4,029,120.01	\$ 1,446,320.00
MAQUINARIA, OTROS EQUIPOS Y HERRAMIENTAS	\$ 256,548.99	\$ 256,548.99
Subtotal BIENES MUEBLES	5288916.2	2430754.48
SOFTWARE	\$ 138,333.00	\$ 138,333.00
LICENCIAS	\$ 350,184.12	\$ 350,184.12
Subtotal ACTIVOS INTANGIBLES	488517.12	488517.12
DEPRECIACIÓN ACUMULADA DE BIENES MUEBLES	\$ 796,159.73	\$ 516,630.03
CIÓN, DETERIORO Y AMORTIZACIÓN ACUMULADA DE BIENES	796159.73	516630.03
Suma	6573593.05	3435901.63

En relación al incremento en Mobiliario y equipo de administración, por un monto de \$263,362.70, se integra de la siguiente manera:

POLIZA	MES DE ADQUISICIÓN	DESCRIPCIÓN	IMPORTE DE ADQUISICIÓN	AREA RESPONSABLE
C00092	MARZO	EQUIPO DE COMPUTO	16,497.66	PRESIDENCIA
C00092	MARZO	EQUIPO DE COMPUTO	16,497.64	TESORERIA
C00092	MARZO	EQUIPO DE COMPUTO	10,696.50	SINDICATURA
C00092	MARZO	EQUIPO DE COMPUTO	10,696.50	REGIDURIA
C00092	MARZO	EQUIPO DE COMPUTO	10,696.50	REGIDURIA
C00092	MARZO	EQUIPO DE COMPUTO	10,696.50	REGIDURIA
C00161	ABRIL	EQUIPO DE COMPUTO	10,000.00	OBRAS PUBLICAS
C00279	ABRIL	EQUIPO DE COMPUTO	6,960.00	EDUCACIÓN
C00279	ABRIL	EQUIPO DE COMPUTO	6,960.00	PREDIAL Y CATASTRO
C00279	ABRIL	EQUIPO DE COMPUTO	6,960.00	OBRAS PUBLICAS
C00279	ABRIL	EQUIPO DE COMPUTO	6,960.00	OBRAS PUBLICAS
C00279	ABRIL	EQUIPO DE COMPUTO	6,960.00	TESORERIA
C00279	ABRIL	EQUIPO DE COMPUTO	6,960.00	RECURSOS HUMANOS
C00543	JUNIO	EQUIPO DE COMPUTO	6,960.00	REGISTRO CIVIL
C00574	JUNIO	EQUIPO DE COMPUTO	11,588.40	TURISMO
C00574	JUNIO	EQUIPO DE COMPUTO	11,588.40	DES SOCIAL
C00574	JUNIO	EQUIPO DE COMPUTO	11,588.40	DEPORTES
C00574	JUNIO	EQUIPO DE COMPUTO	11,588.40	ATENCION A MIGRANTES
C00574	JUNIO	EQUIPO DE COMPUTO	11,588.40	CULTURA
C00574	JUNIO	EQUIPO DE COMPUTO	11,588.40	DEQUIDAD DE GENERO
E00233	AGOSTO	LAP TOP	8,699.00	INSTANCIA DE LA MUJER
C01131	SEPTIEMBRE	EQUIPO DE COMPUTO	15,432.00	SEGURIDAD PUBLICA

000020



AUTORIZO:
2023
DR. FRANCISCO LEON Y VELEZ ARRIAGA
PRESIDENTE MUNICIPAL



C00624	JULIO	COPIADORA	\$	10,000.00	PRESIDENCIA
E00188	JULIO	REFRIGERADOR	\$	12,600.00	SEGURIDAD PUBLICA
C01599	DICIEMBRE	REFRIGERADOR	\$	12,600.00	DIF MUNICIPAL
			\$	263,362.70	

A) Para el equipo de computo, se aplico la depreciación conforme a los parámetros de vida útil de acuerdo a la "guia de vida útil estimada y porcentajes de depreciación" que emite el CONAC, considerando 3 años de vida útil y un porcentaje del 33.3% anual, dividido entre los meses de acuerdo al periodo de adquisición.

B) Para la copiadora y los refrigeradores, se aplico la depreciación conforme a los parámetros de vida útil de acuerdo a la "guia de vida útil estimada de porcentajes de depreciación" que emite el CONAC, considerando 10 años de vida útil y un porcentaje del 10% anual, dividido entre los meses de acuerdo al periodo de adquisición.

En relación al incremento en mobiliario y equipo educacional y recreativo, por un monto de \$11,999.01, se integra de la siguiente manera:

POLIZA	MES DE ADQUISICIÓN	DESCRIPCIÓN	IMPORTE DE ADQUISICIÓN	AREA RESPONSABLE
E00233	AGOSTO	PROYECTOR	\$ 11,999.01	INSTANCIA DE LA MUJER
			\$ 11,999.01	

A) Para el proyector, se aplico la depreciación conforme a los parámetros de vida útil de acuerdo a la "guia de vida útil estimada y porcentajes de depreciación" que emite el CONAC, considerando 3 años de vida útil y un porcentaje del 33.3% anual, dividido entre los meses de acuerdo al periodo de adquisición.

En relación al incremento en vehiculos y equipo terrestre, por un monto de \$2,582,800.01, se integra de la siguiente manera:

POLIZA	MES DE ADQUISICIÓN	DESCRIPCIÓN	IMPORTE DE ADQUISICIÓN	AREA RESPONSABLE
C00274	ABRIL	AMBULANCIA	\$ 1,300,000.01	SEGURIDAD PUBLICA
C00820	AGOSTO	CAMIONETA	\$ 350,000.00	PROTECCION CIVIL
C01132	SEPTIEMBRE	AUTO ONIX	\$ 299,900.00	SEGURIDAD PUBLICA
C01264	OCTUBRE	CHEVROLET S10	\$ 632,900.00	SEGURIDAD PUBLICA
			\$ 2,582,800.01	

A) Para los vehiculos, se aplico la depreciación conforme a los parámetros de vida útil de acuerdo a la "guia de vida útil estimada y porcentajes de depreciación" que emite el CONAC, considerando 5 años de vida útil y un porcentaje del 20% anual, dividido entre los meses de acuerdo al periodo de adquisición.

La depreciación acumulada del periodo, se integra de la siguiente manera:

CONCEPTO	DEPRECIACIÓN
Equipos de computo	\$ 44,497.81
Equipos de administración	\$ 941.67
Equipos y aparatos audiovisuales	\$ 1,331.89
Vehiculos y equipo terrestre	\$ 232,758.33
	\$ 279,529.70

De conformidad con los parámetros de estimación de vida útil del CONAC.

Activo Diferido

Se integran de la siguiente manera:

Concepto	2022	2021
	\$.00	\$.00

No hay información que reportar

• **Estimaciones y Deterioros**

10. Se informarán los criterios utilizados para la determinación de las estimaciones; por ejemplo: estimación de cuentas incobrables, estimación de inventarios, deterioro de activos biológicos y cualquier otra que aplique.

No hay información que reportar

• **Otros Activos**

11. De las cuentas de otros activos se informará por tipo circulante o no circulante, los montos totales asociados y sus características cualitativas significativas que les impacten financieramente.

No hay información que reportar

Pasivo

1. Se elaborará una relación de las cuentas y documentos por pagar en una desagregación por su vencimiento en días a 90, 180, menor o igual a 365. Asimismo, se informará



000022

sobre la factibilidad del pago de dichos pasivos.

- Se informará de manera agrupada los recursos localizados en Fondos de Bienes de Terceros en Administración y/o en Garantía a corto y largo plazo, así como la naturaleza de dichos recursos y sus características cualitativas significativas que les afecten o pudieran afectarles financieramente.
- Se informará de las cuentas de los pasivos diferidos y otros, su tipo, monto y naturaleza, así como las características significativas que les impacten o pudieran impactarles financieramente.

Concepto	2022	2021
PASIVO CIRCULANTE	\$ 5,640,645.07	\$ 4,822,136.02
PASIVO NO CIRCULANTE	\$.00	\$.00
Suma de Pasivo \$	5,640,645.07 \$	4,822,136.02

• **Pasivo Circulante**

Destacan entre las principales partidas del Pasivo Circulante las siguientes:

Concepto	Importe
SERVICIOS PERSONALES POR PAGAR A CORTO PLAZO	\$.00
RETENCIONES Y CONTRIBUCIONES POR PAGAR A CORTO PLAZO	\$ 6,800,075.59
INGRESOS POR CLASIFICAR	\$.00
PROVEEDORES POR PAGAR A CORTO PLAZO	\$ 391,284.66
PASIVOS DIFERIDOS A CORTO PLAZO	\$ 59,712.45
OTRAS CUENTAS POR PAGAR A CORTO PLAZO	\$.00
Suma PASIVO CIRCULANTE	7251072.7

El monto reflejado en Retenciones y Contribuciones por pagar a corto plazo, muestra los adeudos por concepto de ISR por sueldos y salarios por enterar y pagar al Servicio de Administración Tributaria y se integra de la siguiente manera:

CONCEPTO	MONTO
Administraciones anteriores	\$ 3,960,201.99
Administración 2019-2021	\$ 2,472,361.66
ISR administración 2022-2024	\$ 367,511.94
\$	6,800,075.59

El importe que se muestra en la cuenta de ISR administración 2022-2024, corresponde al mes de diciembre 2022.

000023



AUTORIZO:
 DR. FRANCISCO LEÓN Y VELEZ-ARRIAGA
 PRESIDENTE MUNICIPAL

El importe reflejado en proveedores por pagar a corto plazo, se integra de la siguiente manera:

CONCEPTO	MONTO
Medios Educativos Socialmente Concientes Mesc	\$ 8,000.00
Amistad Ravol SA de CV	\$ 9,010.36
Domingo Carlos Becerril Ruiz	\$ 2,726.00
Horacio Jesus Coria Estrada	\$ 3,806.00
Juan Ayala Saldivar	\$ 6,000.01
Servicio Mazatepec SA de CV	\$ 169,079.00
Claudia Valverde Herrera	\$ 76,309.44
Maria Elena Franco Pedroza	\$ 11,600.00
Leonardo Samir Cotoero Luna	\$ 25,815.85
Martha Jazmin Ortiz Mejia	\$ 58,928.00
Maria Isabel Rodriguez Merida	\$ 20,010.00
	\$ 391,284.66

Por ultimo, el importe de \$59,712.45 dentro de la cuenta de pasivos diferidos a corto plazo, corresponde a lo recaudado por ingresos cobrados por adelantado en específico al impuesto predial correspondiente al ejercicio 2023.

• **Pasivo No Circulante**

Destacan entre las principales partidas del Pasivo No Circulante las siguientes:

Concepto	2022
PROVISIÓN PARA CONTINGENCIAS A LARGO PLAZO	\$.00
Suma de Pasivos a Largo Plazo	0

No hay información que reportar

II) **NOTAS AL ESTADO DE ACTIVIDADES**

Ingresos de Gestión

- De los rubros de impuestos, cuotas y aportaciones de seguridad social, contribuciones de mejoras, derechos, productos, aprovechamientos y de ingresos por venta de bienes y prestación de servicios, los cuales están armonizados con los rubros del Clasificador por Rubros de Ingresos, se informarán los montos totales y cualquier característica significativa

Municipio de Miaatlán
 2012 - 2024

TESORERÍA MUNICIPAL
 C.P. JUAN GONZALEZ PALMAS
 TESORERO MUNICIPAL
 CONSTITUCIONAL DE MIACATLÁN 2022 - 2024



AUTORIZÓ:
 DR. FRANCISCO LEON Y VELEZ ARRIAGA
 PRESIDENTE MUNICIPAL

000024

Concepto	Importe
Impuesto sobre el patrimonio	\$ 927,498.73
Accesorios de Impuestos	\$ 507,632.07
Impuestos no comprendidos en la Ley de Ingresos Vigente	\$ 499,012.28
Derechos por el uso, goce, aprovechamiento o explotación de bienes de dominio público	\$ 68,871.75
Derechos por prestación de servicios	\$ 4,605,627.07
Otros derechos	\$ 552,658.75
Accesorios de derechos	\$ 358.00
Productos	\$ 127,652.20
Aprovechamientos	\$ 405,452.00
Total de Ingresos de Gestión	\$ 7,694,762.85

Participaciones, Aportaciones, Convenios, Incentivos Derivados de la Colaboración Fiscal, Fondos Distintos de Aportaciones, Transferencias, Asignaciones, Subsidios y Subvenciones, y Pensiones y Jubilaciones

2. De los rubros de participaciones, aportaciones, convenios, incentivos derivados de la colaboración fiscal, fondos distintos de aportaciones, transferencias, asignaciones, subsidios y subvenciones, y pensiones y jubilaciones, los cuales están armonizados con los rubros del Clasificador por Rubros de Ingresos, se informarán los montos totales y cualquier característica significativa.

000025

Concepto	Importe
FGP, FFM, IEPS, ISAN, FOFIR, GASOLINA Y DIESEL, ISR Y FONDO DE COMPENSACIÓN	\$ 46,154,376.64
Subtotal PARTICIPACIONES	\$ 46,154,376.64
FONDO III, FONDO IV Y FAEDE	\$ 46,571,753.05
Subtotal APORTACIONES	\$ 46,571,753.05
EQUIPAMIENTO Y MEJORAMIENTO DE LA UBR	\$ 50,000.00
FORT A LA TRANSVERSALIDAD DE LA PERSPECTIVA DE GENERO	\$ 200,000.00
Subtotal CONVENIOS	\$ 250,000.00
INCENTIVOS DERIVADOS DE LA COLABORACIÓN FISCAL	\$.00
Subtotal INCENTIVOS DERIVADOS DE LA COLABORACIÓN FISCAL	\$ -
FONDOS DISTINTOS DE APORTACIONES	\$.00
Subtotal FONDOS DISTINTOS DE APORTACIONES	\$ -



TRANSFERENCIAS Y ASIGNACIONES		\$.00
Subtotal TRANSFERENCIAS Y ASIGNACIONES	\$	-
SUBSIDIOS Y SUBVENCIONES		\$.00
Subtotal SUBSIDIOS Y SUBVENCIONES	\$	-
PENSIONES Y JUBILACIONES		\$.00
Subtotal PENSIONES Y JUBILACIONES	\$	-

Otros Ingresos y Beneficio

3. De los rubros de Ingresos Financieros, Incremento por Variación de Inventarios, Disminución del Exceso de Estimaciones por Pérdida o Deterioro u Obsolescencia, Disminución del Exceso de Provisiones, y de Otros Ingresos y Beneficios Varios, se informarán los montos totales y cualquier característica significativa.

No hay información que reportar

Gastos y Otras Pérdidas:

1. Explicar aquellas cuentas de gastos de funcionamiento, transferencias, subsidios y otras ayudas, participaciones y aportaciones, otros gastos y pérdidas extraordinarias, así como los ingresos y gastos extraordinarios, que en lo individual representen el 10% o más del total de los gastos.

Concepto	Importe
GASTOS DE FUNCIONAMIENTO	\$ 43,978,558.32
TRANSFERENCIAS, ASIGNACIONES, SUBSIDIOS Y OTRAS AYUDAS	\$ 23,854,061.18
PARTICIPACIONES Y APORTACIONES	\$ 343,304.00
INTERESES, COMISIONES Y OTROS GASTOS DE LA DEUDA PÚBLICA	\$.00
OTROS GASTOS Y PÉRDIDAS EXTRAORDINARIAS	\$ 279,529.70
Suma de GASTOS Y OTRAS PÉRDIDAS	\$ 68,455,453.20

A su vez se presentan aquellos rubros que en forma individual representan el 8.0% o más del total de los gastos:

Concepto	Importe	%
REMUNERACIÓN AL PERSONAL DE CARACTER PERMANENTE	\$ 16,725,806.62	24%
REMUNERACIONES ADICIONALES Y ESPECIALES	\$ 7,041,976.98	10%

000026

AYUDAS SOCIALES	\$ 15,310,881.58	22%
-----------------	------------------	-----

- a) En relación a la partida de "Remuneraciones al personal de carácter permanente" muestra el monto total devengado y pagado de los gastos correspondientes a sueldos del personal de nomina y dietas de caballo.
- b) En relación a la partida "Remuneraciones adicionales y especiales" muestra el monto total devengado y pagado de los gastos correspondientes a compensaciones al personal del ayuntamiento y lo correspondiente al aguinaldo del ejercicio 2022.
- c) En relación a la partida "Ayudas sociales" muestra el monto total devengado y pagado de los apoyos entregados a la ciudadanía del Municipio de Miacatlán.

III) NOTAS AL ESTADO DE VARIACIÓN EN LA HACIENDA PÚBLICA

- 1. Se informará de manera agrupada, acerca de las modificaciones al patrimonio contribuido por tipo, naturaleza y monto.
- 2. Se informará de manera agrupada, acerca del monto y procedencia de los recursos que modifican el patrimonio generado.

- a) En el periodo que se informa no hubo variaciones al Patrimonio Contribuido
- b) En el periodo que se informa el patrimonio generado, procede de la recepción de las Participaciones, Fondo III Ramo 33 2022, Fondo IV Ramo 33 2022, Fondo de Aportaciones Estatales para el Desarrollo Económico 2022 (FAEDE), Equipamiento y Mejoramiento de la UBR, Fortalecimiento a la Transversalidad de la Perspectiva de Género 2022 e Ingresos Fiscales 2022.

IV) NOTAS AL ESTADO DE FLUJOS DE EFECTIVO

Efectivo y equivalentes

1. Presentar el análisis de las cifras del periodo actual (2022) y periodo anterior (2021) del Efectivo y Equivalentes al Efectivo, al Final del Ejercicio del Estado de Flujos de Efectivo, respecto a la composición del rubro de Efectivo y Equivalentes, utilizando el siguiente cuadro:

Concepto	2022	2021
EFECTIVO	-\$.71	\$.00
BANCOS/TESORERÍA	\$ 1,581,771.95	\$.00
BANCOS/DEPENDENCIAS Y OTROS	\$.00	\$.00
INVERSIONES TEMPORALES (HASTA 3 ME)	-	\$.00
FONDOS CON AFECTACIÓN ESPECÍFICA	-	\$.00

000027



AUTORIZÓ:
 DR. FRANCISCO LEON Y VELEZ ARRIAGA
 PRESIDENTE MUNICIPAL

DEPÓSITOS DE FONDOS DE TERCEROS E OTROS EFECTIVOS Y EQUIVALENTES	\$.00	\$.00
EFFECTIVO Y EQUIVALENTES	\$ 1,581,771.24	\$ -

No se presenta un análisis de las cifras del periodo 2022 y el periodo 2021, debido a que no fue entregada la información contable, financiera, presupuestaria y programática, por parte de la administración saliente 2019-2021.

2. Presentar el análisis de las cifras del periodo actual (2022) y periodo anterior (2021) del Efectivo y Equivalentes al Efectivo, al Final del Ejercicio del Estado de Flujos de Efectivo, respecto a la composición del rubro de Efectivo y Equivalentes, utilizando el siguiente cuadro:

Concepto	2022	2021
Resultado del Ejercicio Ahorro /Desahorro		
Movimientos de partidas (o rubros) que no afectan al efectivo.		
Depreciación	\$ 279,529.70	
Amortización		
Incrementos en las provisiones		
Incremento en inversiones producido por revaluación		
Ganancia/pérdida en venta de bienes muebles, inmuebles e intangibles		
Incremento en cuentas por cobrar		
Flujos de Efectivo Netos de las Actividades de Operación		

No se presenta un análisis de las cifras del periodo 2022 y el periodo 2021, debido a que no fue entregada la información contable, financiera, presupuestaria y programática, por parte de la administración saliente 2019-2021.

El monto que se presenta en la depreciación, corresponde a bienes muebles que fueron adquiridos durante el ejercicio 2022 a los cuales se les aplico la depreciación de acuerdo a los parámetros de estimación de vida útil que presenta el CONAC.

Los conceptos incluidos en los movimientos de partidas (o rubros) que no afectan al efectivo, que aparecen en el cuadro anterior no son exhaustivos y tienen como finalidad mostrar algunos ejemplos para

elaborar este cuadro.

V) CONCILIACIÓN ENTRE LOS INGRESOS PRESUPUESTARIOS Y CONTABLES, ASÍ COMO ENTRE LOS EGRESOS PRESUPUESTARIOS Y LOS GASTOS CONTABLES

La conciliación se presentará atendiendo a lo dispuesto por el Acuerdo por el que se emite el formato de conciliación entre los ingresos presupuestarios y contables, así como entre los egresos presupuestarios y los gastos contables.

- a) En relación a los ingresos presupuestarios y contables, no existe diferencia.
- b) En relación a los egresos presupuestarios y contables, existe una diferencia de \$2,578,632.02, debido a la compra de bienes muebles que afectan al activo como lo es computadoras, copiadora, refrigeradores, proyector y equipo de transporte; asimismo estos bienes se les aplico la depreciación equivalente a \$279,529.70.

b) NOTAS DE MEMORIA (CUENTAS DE ORDEN)

Las cuentas de orden se utilizan para registrar movimientos de valores que no afecten o modifiquen el balance del ente contable, sin embargo, su incorporación en libros es necesaria con fines de recordatorio contable, de control y en general sobre los aspectos administrativos, o bien, para consignar sus derechos o responsabilidades contingentes que puedan, o no, presentarse en el futuro.

Las cuentas que se manejan para efectos de estas Notas son las siguientes:

Cuentas de Orden Contables y Presupuestarias:

Contables:	Importe
Valores	
Emisión de obligaciones	
Avales y garantías	
Juicios	
Contratos para Inversión Mediante Proyectos para Prestación de Servicios (PPS) y Similares	
Bienes concesionados o en comodato	

000029

Concepto	Importe
VALORES	\$.00



AUTORIZÓ:
DR. FRANCISCO LEON Y VELEZ ARRIAGA
PRESIDENTE MUNICIPAL

EMISIÓN DE OBLIGACIONES	\$.00
AVALES Y GARANTÍAS	\$.00
JUICIOS	\$.00
INVERSIÓN MEDIANTE PROYECTOS PARA PRESTACIÓN DE SERVICIOS (F)	\$.00
BIENES EN CONCESIONADOS O EN COMODATO	\$.00
CUENTAS DE ORDEN CONTABLES	\$.00
	0

Presupuestarias:

Cuentas de ingresos

- 8.1.1 Ley de Ingresos Estimada
- 8.1.2 Ley de Ingresos por Ejecutar
- 8.1.3 Modificaciones a la Ley de Ingresos Estimada
- 8.1.4 Ley de Ingresos Devengada
- 8.1.5 Ley de Ingresos Recaudada

Cuentas de egresos

- 8.2.1 Presupuesto de Egresos Aprobado
- 8.2.2 Presupuesto de Egresos por Ejercer
- 8.2.3 Modificaciones al Presupuesto de Egresos Aprobado
- 8.2.4 Presupuesto de Egresos Comprometido
- 8.2.5 Presupuesto de Egresos Devengado
- 8.2.6 Presupuesto de Egresos Ejercido
- 8.2.7 Presupuesto de Egresos Pagado

000030

Se informará, de manera agrupada, en las Notas a los Estados Financieros las cuentas de orden contables y cuentas de orden presupuestario, considerando al menos lo siguiente:

1. Los valores en custodia de instrumentos prestados a formadores de mercado e instrumentos de crédito recibidos en garantía de los formadores de mercado u otros;
2. No hay información que reportar



AUTORIZÓ:
 DR. FRANCISCO LEON Y VELEZ ARRIAGA
 PRESIDENTE MUNICIPAL



3. Los contratos firmados de construcciones por tipo de contrato.

NO	NOMBRE DE LA OBRA	TIPO DE CONTRATO
F301	CONST DE PAV DE CONC HID, CALLE ALMA DE LA VIRGEN, COL LOS LINARES	OBRA PÚBLICA
F304	REHAB DE POZO DE AGUA PROFUNDO LA PRESA, COL VISTA HERMOSA	OBRA PÚBLICA
F306	AMPL RED AGUA POT, CALLE MORELOS, VICENTE GUERRERO Y BENITO J, COL VISTA HERMOSA	OBRA PÚBLICA
F308	CONST DE PAV DE CONC HID, CALLE LOS INFANTES, COL LA TOMA	OBRA PÚBLICA
F303	CONST DE PAV DE CONC HID, CUARTA PRIV CUERNAVACA SUR, COL ALVARO OBREGON	OBRA PÚBLICA
F305	CONST DE PAV DE CONC HID, PRIV AMARGURA, COL CENTRO	OBRA PÚBLICA
F302	CONST DE PAV CON CONC HID, CALLE CAMPESINA, PUENTE TAPADO, COL EMILIANO ZAPATA	OBRA PÚBLICA
F311	AMP DE ELECTRIFICACIÓN EN MIACATLÁN, C MORELOS Y BENITO JUÁREZ, COL VISTA HERMOSA	OBRA PÚBLICA
F310	AMP RED AGUA POT, PRIV ZACATECAS, COL EL RODEO	OBRA PÚBLICA
F309	CONST PAV CONCRETO HID, C ZACATECAS, 1RA ETAPA, EL RODEO	OBRA PÚBLICA
F307	AMP ELECTRIFICACIÓN, PRIV AMARGURA, PRIV PROGRESO Y C AMARGURA	OBRA PÚBLICA
F319	CONST DE PAV HID, CALLE 5 DE MAYO, XOCHICALCO	OBRA PÚBLICA
F312	REHABILITACIÓN DE POZO DE AGUA PROFUNDO EL RODEO, EN MIACATLÁN, COL. EL RODEO	OBRA PÚBLICA
F324	REHAB POZO DE AGUA PROFUNDO, EL TERRERO	OBRA PÚBLICA
F313	REHAB DE DRENAJE, CALLE CANTARRANAS, COL CENTRO MIACATLÁN	OBRA PÚBLICA
F316	REHAB DE DREJANE, CALLE CUAUHTEMOC, COL CENTRO MIACATLÁN	OBRA PÚBLICA
F314	REHAB DE RED DE AGUA POT, CALLE CANTARRANAS, COL CENTRO MIACATLÁN	OBRA PÚBLICA
F315	REHAB DE RED DE AGUA POTABLE, CALLE CUAUHTEMOC, COL CENTRO MIACATLÁN	OBRA PÚBLICA
F317	CONST DE PAV, CALLE MORELOS LOCALIDAD EL RINCON	OBRA PÚBLICA
F320	CONST DE BANDA PERIMETRAL, PRIMARIA ALVARO OBREGON, COL CAMPESINA	OBRA PÚBLICA
F327	CONST DE BANDA PERIMETRAL, JARDIN DE NIÑOS TLAHUICA, COL ALVARO OBREGON	OBRA PÚBLICA
F328	CONST DE BANDA PERIMETRAL, PRIMARIA CORONEL JUAN URQUIZA, TLAJOTLA	OBRA PÚBLICA
F325	CONST DE DRENAJE PLUVIAL, EN PUENTE COL LA LIMA, EL TRAPICHE DE LUNA	OBRA PÚBLICA
F318	CONST DE PAV, CALLE CAMINO AL RINCON, 1RA ETAPA, PALPAN	OBRA PÚBLICA
F326	AMPL RED AGUA POT, CALLE TULIPANES, COL CAMPESINA	OBRA PÚBLICA
F322	AMP RED AGUA POT, CALLE MESA RICA, COL EL MIRADOR	OBRA PÚBLICA
F323	CONST DE PAV, CALLE MESA RICA 1RA ETAPA, COL EL MIRADOR	OBRA PÚBLICA
F321	RENABILITACIÓN DE INVERNADERO CBTA 194	OBRA PÚBLICA
F329	REHABILITACIÓN RED AGUA CALLE ADOLFO LÓPEZ M. CAMINO AL RINCÓN	OBRA PÚBLICA
F330	REHABDE PAVIMENTO CARRETERA AV TOLUCA TRAMO PALO GRANDE	OBRA PÚBLICA
F331	AMP RED AGUA POT PRIV FRANCISCO VILLA COL. ALVARO OBREGÓN	OBRA PÚBLICA
F332	AMP ELECTRIFICACIÓN PRIV JUVENTINO ROSAS COL EMILIANO ZAPATA	OBRA PÚBLICA
F333	AMP ELECTRIFICACIÓN CALLE IGNACIO ALLENDE COL CENTRO MIACATLAN	OBRA PÚBLICA
F334	CONST 6 CUARTOS DORMITORIOS 3X4 EN MIACATLÁN	OBRA PÚBLICA

000031



AUTORIZÓ:
DR. FRANCISCO LEÓN Y VELEZ ARRIAGA
PRESIDENTE MUNICIPAL

F335	CONST 3 CUARTOS DORMITORIOS 3X4 EN EL MIRADOR	OBRA PÚBLICA
F336	CONST 2 CUARTOS DORMITORIOS 3X4 EN LOS LINARES	OBRA PÚBLICA
F336	CONST 2 CUARTOS DORMITORIOS 3X4 EN EL RODEO	OBRA PÚBLICA

4 El avance que se registra en las cuentas de orden presupuestarias, previo al cierre presupuestario de cada periodo que se reporte

Ingresos		
Impuesto sobre el patrimonio		100%
Accesorios de Impuestos		100%
Impuestos no comprendidos en la Ley de Ingresos Vigente		100%
Derechos por el uso, goce, aprovechamiento o explotación de bienes de dominio público		100%
Derechos por prestación de servicios		100%
Otros derechos		100%
Accesorios de derechos		100%
Productos		100%
Aprovechamientos		100%
Egresos		
Servicios Personales		98.74%
Materiales y Suministros		99.94%
Servicios Generales		97.51%
Transferencias, Asignaciones, Subsidios y Ayudas		99.62%
Bienes Muebles e Inmuebles e Intangibles		100%
Inversión Pública		99.91%
Participaciones y Aportaciones		100%

000032

c) NOTAS DE GESTIÓN ADMINISTRATIVA

1. Introducción

Los Estados Financieros de los entes públicos, proveen de información financiera a los principales usuarios de la misma, al Congreso y a los ciudadanos.

El objetivo del presente documento es la revelación del contexto y de los aspectos económicos-financieros más relevantes que influyeron en las decisiones del período, y que deberán ser considerados en la elaboración de los estados financieros para la mayor comprensión de los mismos y sus particularidades.



AUTORIZÓ:
 DR. FRANCISCO LEON Y VELEZ ARRIAGA
 PRESIDENTE MUNICIPAL

De esta manera, se informa y explica la respuesta del gobierno a las condiciones relacionadas con la información financiera de cada periodo de gestión; además, de exponer aquellas políticas que podrían afectar la toma de decisiones en periodos posteriores.

2. Panorama Económico y Financiero

Se informará sobre las principales condiciones económico-financieras bajo las cuales el ente público estuvo operando; y las cuales influyeron en la toma de decisiones de la administración; tanto a nivel local como federal.

3. Autorización e Historia

Se informará sobre:

- a) Fecha de creación del ente.
- b) Principales cambios en su estructura.

De conformidad con la Ley de la División Territorial del Estado de Morelos (última reforma 30 de agosto del 2018), en su artículo 2 establece que el Municipio de Miaquatlán, forma parte de los 36 municipios en los que se encuentra dividido el Estado de Morelos; asimismo en el artículo 17 hace mención a los siguientes centros de población que conforman el Municipio de miaquatlán:

- 1.- El Rodeo
- 2.- La Mina
- 3.- Miaquatlán
- 4.- Cabecera Municipal
- 5.- Palo Grande
- 6.- Palpan
- 7.- Tlajotla

4. Organización y Objeto Social

Se informará sobre:

- a) Objeto social.

MISIÓN

Ser un gobierno municipal ordenado, de resultados y menos costoso, honesto en sus finanzas, próspero en el desarrollo sustentable e infraestructura social para el bienestar y salud de todos los habitantes de Miaquatlán.

000033



Miacatlán es un municipio altamente próspero, con infraestructura social incluyente y sustentable, en el que existen las oportunidades de desarrollo integral para todos y se vive en paz y armonía en un ambiente saludable.

b) *Principal actividad.*

- 1.- Comercio
- 2.- Producción de caña de azúcar
- 3.- Empleo en invernaderos

c) *Ejercicio fiscal.*
2022

d) *Régimen jurídico.*

Persona Moral con fines no lucrativos

e) *Consideraciones fiscales del ente: revelar el tipo de contribuciones que esté obligado a pagar o retener.*

ISR por Sueldos, Salarios y Asimilados a Salarios

f) *Estructura organizacional básica.*

Presidente Municipal: Dr. Francisco León y Vélez Arriaga
Síndica Municipal: Lic. Norma Nayeli Arias Hernández
Regidor: C. Noe Gómez Gómez
Regidora: Mtra. Gabriela Martínez Campos
Regidor: C. Luis Alberto Longares García

g) *Fideicomisos, mandatos y análogos de los cuales es fideicomitente o fideicomisario.*
No hay información que reportar

5. Bases de Preparación de los Estados Financieros

Se informará sobre:

- a) Si se ha observado la normatividad emitida por el CONAC y las disposiciones legales aplicables.

La información se elabora y presenta de acuerdo a la normatividad emitida por el Consejo Nacional de Armonización Contable (CONAC)



AUTORIZO:
DR. FRANCISCO LEÓN Y VELEZ ARRIAGA
PRESIDENTE MUNICIPAL

b) La normatividad aplicada para el reconocimiento, valuación y revelación de los diferentes rubros de la información financiera, así como las bases de medición utilizadas para la elaboración de los estados financieros; por ejemplo: costo histórico, valor de realización, valor razonable, valor de recuperación o cualquier otro método empleado y los criterios de aplicación de los mismos.

- c) Postulados básicos.
- 1 Sustancia Económica
 - 2 Entes Públicos
 - 3 Existencia Permanente
 - 4 Revelación Suficiente
 - 5 Importancia Relativa
 - 6 Registro e Integración Presupuestaria
 - 7 Consolidación de la Información Financiera
 - 8 Devengo Contable
 - 9 Valuación
 - 10 Dualidad Económica
 - 11 Consistencia

d) Normatividad supletoria. En caso de emplear varios grupos de normatividades (normatividades supletorias), deberá realizar la justificación razonable correspondiente, su alineación con los PBCG y a las características cualitativas asociadas descritas en el MCCG (documentos publicados en el Diario Oficial de la Federación, agosto 2009).

No hay información que reportar

e) Para las entidades que por primera vez estén implementando la base devengado de acuerdo a la Ley de Contabilidad, deberán:

- Revelar las nuevas políticas de reconocimiento;
- Su plan de implementación;
- Revelar los cambios en las políticas, la clasificación y medición de las mismas, así como su impacto en la información financiera, y
- Presentar los últimos estados financieros con la normatividad anteriormente utilizada con las nuevas políticas para fines de comparación en la transición a la base devengado.

No hay información que reportar

Políticas de Contabilidad Significativas

Se informará sobre:

- a) Actualización: se informará del método utilizado para la actualización del valor de los activos, pasivos y Hacienda Pública/Patrimonio y las razones de dicha elección. Así como informar de la desconexión o reconexión inflacionaria.
- b) Informar sobre la realización de operaciones en el extranjero y de sus efectos en la información financiera gubernamental.
- c) Método de valuación de la inversión en acciones de Compañías subsidiarias no consolidadas y asociadas.

000035

TESORERÍA MUNICIPAL
 C.P. JUAN GONZALEZ PALMAS
 TESORERO MUNICIPAL
 CONSTITUCIONAL DE MIACATLÁN 2022 - 2024

AUTORIZÓ:
 DR. FRANCISCO LEÓN Y VELEZ ARRIAGA
 PRESIDENTE MUNICIPAL

- d) Sistema y método de valuación de inventarios y costo de lo vendido.
- e) Beneficios a empleados: revelar el cálculo de la reserva actuarial, valor presente de los ingresos esperados comparado con el valor presente de la estimación de gastos tanto de los beneficiarios actuales como futuros.
- f) Provisiones: objetivo de su creación, monto y plazo.
- g) Reservas: objetivo de su creación, monto y plazo.
- h) Cambios en políticas contables y corrección de errores junto con la revelación de los efectos que se tendrá en la información financiera del ente público, ya sea retrospectivos o prospectivos.
- i) Reclasificaciones: se deben revelar todos aquellos movimientos entre cuentas por efectos de cambios en los tipos de operaciones.
- j) Depuración y cancelación de saldos.
- a) La poliza E00004 del 26 de enero 2022, se reclasifico en la poliza D00159 del 01 de junio 2022, por registro de gasto incorrecto, ya que corresponde a Ingresos Fiscales por ser descontado de la recaudación del Derecho de Alumbrado Público.
- b) La poliza D00001 correspondiente a Saldos Iniciales, fue capturada manualmente, debido a que no fue entregada por la administración saliente 2019-2022 la información contable correspondiente a la Cuenta Publica 2021, las cifras para la captura de saldos iniciales fueron tomadas de la Balanza de Comprobación al 31 de diciembre 2021, que proporciono en copia simple el Congreso del Estado de Morelos.
- c) La cuenta bancaria terminación 5049 a nombre del Municipio de Miacatlán, es utilizada para el ahorro de aginaldo correspondiente al ejercicio 2022, para cumplir en tiempo y forma de acuerdo a la Ley del Servicio Civil del Estado de Morelos.
- d) La poliza E00106, se reclasifico en la poliza D00504, por registro de Clasificador por Objeto del Gasto y Unidad Administrativa incorrecta, ya que es un convenio que se firmo con la CEAGUA y no una obra ejecutable por el Municipio de Miacatlán.
- e) La poliza 100372 se reclasifico en la poliza D00505, por registro de cuenta de ingreso incorrecta ya que corresponde al Fondo de Fomento Municipal y por error fue registrada en la cuenta del Impuesto Empresarial sobre Producción y Servicio.
- f) La poliza 100543 se reclasifico en la poliza D00506, por registro de cuenta de ingreso incorrecta ya que corresponde al Impuesto Sobre Automoviles Nuevos y por error fue registrada en la cuenta de Fondo de Fiscalización y Recaudación.
- g) La depreciación acumulada aplicada a los bienes muebles adquiridos durante el ejercicio 2022, fue en base a los parametros de estimación de vida útil que se encuentran en la normatividad del CONAC.
- h) Derivado del proceso por termino de administración 2019-2021, el inventario de bienes muebles e inmuebles correspondiente a ejercicios anteriores, se encuentra en proceso para su actualización y poder conciliar con la contabilidad.

7. Posición en Moneda Extranjera y Protección por Riesgo Cambiario

Se informará sobre:

- a) Activos en moneda extranjera.
- b) Pasivos en moneda extranjera.
- c) Posición en moneda extranjera.

000036



AUTORIZÓ:
DR. FRANCISCO LEÓN Y VELEZ ARRIAGA
PRESIDENTE MUNICIPAL



TESORERÍA MUNICIPAL
C.P. JUAN GONZALEZ PALMAS
TESORERO MUNICIPAL
CONSTITUCIONAL DE MIACATLÁN 2022 - 2024

MUNICIPIO LMIACATLÁN
NOTAS A LOS ESTADOS FINANCIEROS



d) Tipo de cambio.

e) Equivalente en moneda nacional.

Lo anterior, por cada tipo de moneda extranjera que se encuentre en los rubros de activo y pasivo. Adicionalmente, se informará sobre los métodos de protección de riesgo por variaciones en el tipo de cambio.

No hay información que reportar

8. Reporte Analítico del Activo

Debe mostrar la siguiente información:

a) Vida útil o porcentajes de depreciación, deterioro o amortización utilizados en los diferentes tipos de activos.

POLIZA	MES ADQUISICIÓN	DESCRIPCIÓN	MONTO	ANOS DE VIDA ÚTIL	% DEPRECIACIÓN ANUAL	% DEPRECIACIÓN MENSUAL
C00092	MARZO	EQUIPO DE COMPUTO	\$ 16,497.66	3	33.3	\$ 2.78
C00092	MARZO	EQUIPO DE COMPUTO	\$ 16,497.64	3	33.3	\$ 2.78
C00092	MARZO	EQUIPO DE COMPUTO	\$ 10,696.50	3	33.3	\$ 2.78
C00092	MARZO	EQUIPO DE COMPUTO	\$ 10,696.50	3	33.3	\$ 2.78
C00092	MARZO	EQUIPO DE COMPUTO	\$ 10,696.50	3	33.3	\$ 2.78
C00092	MARZO	EQUIPO DE COMPUTO	\$ 10,696.50	3	33.3	\$ 2.78
C00161	ABRIL	EQUIPO DE COMPUTO	\$ 10,000.00	3	33.3	\$ 2.78
C00279	ABRIL	EQUIPO DE COMPUTO	\$ 6,960.00	3	33.3	\$ 2.78
C00279	ABRIL	EQUIPO DE COMPUTO	\$ 6,960.00	3	33.3	\$ 2.78
C00279	ABRIL	EQUIPO DE COMPUTO	\$ 6,960.00	3	33.3	\$ 2.78
C00279	ABRIL	EQUIPO DE COMPUTO	\$ 6,960.00	3	33.3	\$ 2.78
C00279	ABRIL	EQUIPO DE COMPUTO	\$ 6,960.00	3	33.3	\$ 2.78
C00279	ABRIL	EQUIPO DE COMPUTO	\$ 6,960.00	3	33.3	\$ 2.78
C00279	ABRIL	EQUIPO DE COMPUTO	\$ 6,960.00	3	33.3	\$ 2.78
C00279	ABRIL	EQUIPO DE COMPUTO	\$ 6,960.00	3	33.3	\$ 2.78
C00543	JUNIO	EQUIPO DE COMPUTO	\$ 6,960.00	3	33.3	\$ 2.78
C00574	JUNIO	EQUIPO DE COMPUTO	\$ 11,588.40	3	33.3	\$ 2.78
C00574	JUNIO	EQUIPO DE COMPUTO	\$ 11,588.40	3	33.3	\$ 2.78
C00574	JUNIO	EQUIPO DE COMPUTO	\$ 11,588.40	3	33.3	\$ 2.78
C00574	JUNIO	EQUIPO DE COMPUTO	\$ 11,588.40	3	33.3	\$ 2.78
C00574	JUNIO	EQUIPO DE COMPUTO	\$ 11,588.40	3	33.3	\$ 2.78
C00574	JUNIO	EQUIPO DE COMPUTO	\$ 11,588.40	3	33.3	\$ 2.78
E00233	AGOSTO	LAP TOP	\$ 8,699.00	3	33.3	\$ 2.78
C01131	SEPTIEMBRE	EQUIPO DE COMPUTO	\$ 15,432.00	3	33.3	\$ 2.78
C006924	JULIO	COPIADORA	\$ 10,000.00	10	10	\$ 0.83

000037



AUTORIZÓ:
DR. FRANCISCO LEÓN Y VELEZ ARRIAGA
PRESIDENTE MUNICIPAL

MIACATLÁN
2022
TESORERÍA MUNICIPAL
C.P. JUAN GONZALEZ PALMAS
TESORERO MUNICIPAL
CONSTITUCIONAL DE MIACATLÁN 2022 - 2024

Código	Mes	Refrigerador	Valor	Unidad	Costo Unitario
E00188	JULIO	REFRIGERADOR	\$ 12,600.00	10	\$ 0.83
C01599	AGOSTO	REFRIGERADOR	\$ 12,600.00	10	\$ 0.83
E00233	AGOSTO	PROYECTOR	\$ 11,999.01	3	\$ 2.78
C00274	ABRIL	AMBULANCIA	\$ 1,300,000.01	5	\$ 1.67
C00820	AGOSTO	CAMIONETA	\$ 350,000.00	5	\$ 1.67
C01132	SEPTIEMBRE	AUTO ONIX	\$ 299,900.00	5	\$ 1.67
C01264	OCTUBRE	CHEVROLET S10	\$ 632,900.00	5	\$ 1.67

b) Cambios en el porcentaje de depreciación o valor residual de los activos.

c) Importe de los gastos capitalizados en el ejercicio, tanto financieros como de investigación y desarrollo.

d) Riesgos por tipo de cambio o tipo de interés de las inversiones financieras.

e) Valor activado en el ejercicio de los bienes construidos por la entidad.

f) Otras circunstancias de carácter significativo que afecten el activo, tales como bienes en garantía, señalados en embargos, litigios, títulos de inversiones entregados en garantías, baja significativa del valor de inversiones financieras, etc.

g) Desmantelamiento de Activos, procedimientos, implicaciones, efectos contables.

h) Administración de activos; planeación con el objetivo de que el ente los utilice de manera más efectiva.

Adicionalmente, se deben incluir las explicaciones de las principales variaciones en el activo, en cuadros

a) Inversiones en valores.

b) Patrimonio de Organismos descentralizados de Control Presupuestario Indirecto.

c) Inversiones en empresas de participación mayoritaria.

d) Inversiones en empresas de participación minoritaria.

e) Patrimonio de organismos descentralizados de control presupuestario directo, según corresponda.

No hay información que reportar de los incisos "b" al "h" y de los incisos "a" al "e".

9. Fideicomisos, Mandatos y Análogos

Se deberá informar:

a) Por ramo administrativo que los reporta.

b) Enlistar los de mayor monto de disponibilidad, relacionando aquéllos que conforman el 80% de las disponibilidades.

No hay información que reportar

10. Reporte de la Recaudación

a) Análisis del comportamiento de la recaudación correspondiente al ente público o cualquier tipo de ingreso, de forma separada los ingresos locales de los federales.

b) Proyección de la recaudación e ingresos en el mediano plazo.



TESORERÍA MUNICIPAL
C.P. JUAN GONZALEZ PALMAS
TESORERO MUNICIPAL
CONSTITUCIONAL DE MIACATLÁN 2022 - 2024



AUTORIZÓ:
DR. FRANCISCO LEON Y VELEZ ARRIAGA
PRESIDENTE MUNICIPAL

- a) Durante los ejercicios 2019, 2020 y 2021 el Municipio de Miacatlán resultó afectado por concepto de ingresos provenientes de Participaciones y Aportaciones Federales, debido a la separación del Municipio Indígena de Coatepec quien formaba parte del Municipio de Miacatlán, sin embargo para la distribución de recursos federales para el ejercicio fiscal 2022 ya se contó con datos oficiales del INEGI, razón que benefició al Municipio de Miacatlán al ser destinado mayor recurso, debido a que ya no fue necesario aplicar la fórmula establecida en el artículo 31 de la Ley de Coordinación Hacendaria del Estado de Morelos.

11. Información sobre la Deuda y el Reporte Analítico de la Deuda

a) Utilizar al menos los siguientes indicadores: deuda respecto al PIB y deuda respecto a la recaudación tomando, como mínimo, un período igual o menor a 5 años.

b) Información de manera agrupada por tipo de valor gubernamental o instrumento financiero en la que se consideren intereses, comisiones, tasa, perfil de vencimiento y otros gastos de la deuda.

El Municipio de Miacatlán a esta fecha no tiene Deuda Pública, los importes que se presenta en el Pasivo se integran de la siguiente manera:

Proveedores por pagar	\$	391,284.66
Retenciones y contribuciones por pagar a corto plazo	\$	6,800,075.59
Pasivos diferidos a corto plazo	\$	59,712.45
Otros pasivos a corto plazo	-\$	1,610,427.63

Del total de retenciones y contribuciones por pagar únicamente \$367,511.94 corresponden al ejercicio 2022 y el pasivo diferido corresponde a Impuesto Predial 2023 cobrado por anticipado.

12. Calificaciones otorgadas

Informar, tanto del ente público como cualquier transacción realizada, que haya sido sujeta a una calificación crediticia.

No hay información que reportar

13. Proceso de Mejora

Se informará de:

- a) Principales Políticas de control interno.
b) Medidas de desempeño financiero, metas y alcance.

No hay información que reportar

000039



AUTORIZÓ:
DR. FRANCISCO LEÓN Y VELEZ ARRIAGA
PRESIDENTE MUNICIPAL

Cuando se considere necesario se podrá revelar la información financiera de manera segmentada debido a la diversidad de las actividades y operaciones que realizan los entes públicos, ya que la misma proporciona información acerca de las diferentes actividades operativas en las cuales participa, de los productos o servicios que maneja, de las diferentes áreas geográficas, de los grupos homogéneos con el objetivo de entender el desempeño del ente, evaluar mejor los riesgos y beneficios del mismo, y entenderlo como un todo y sus partes integrantes.

No hay información que reportar

15. Eventos Posteriores al Cierre

El ente público informará el efecto en sus estados financieros de aquellos hechos ocurridos en el período posterior al que informa, que proporcionan mayor evidencia sobre eventos que le afectan económicamente y que no se conocían a la fecha de cierre.

16. Partes Relacionadas

No existen partes relacionadas que pudieran ejercer influencia significativa sobre la toma de decisiones financieras y operativas.

17. Responsabilidad Sobre la Presentación Razonable de la Información Contable

La Información Contable deberá estar firmada en cada página de la misma e incluir al final la siguiente leyenda: "Bajo protesta de decir verdad declaramos que los Estados Financieros y sus notas, son razonablemente correctos y son responsabilidad del emisor". Lo anterior, no será aplicable para la información contable consolidada.

"Bajo protesta de decir verdad declaramos que los Estados Financieros y sus notas, son razonablemente correctos y son responsabilidad del emisor".

000040



AUTORIZÓ:
DR. FRANCISCO LEÓN Y VELEZ ARRIAGA
PRESIDENTE MUNICIPAL



Miacatlán

HAGAMOS NUEVA HISTORIA

2022 H. Ayuntamiento 2024

ESTADO ANALÍTICO DEL ACTIVO



000041

Cuenta Pública 2022
MUNICIPIO DE MIACATLÁN
Estado Analítico del Activo
Del 1 de Enero al 31 de Diciembre de 2022
(Cifras en Pesos)

Concepto	Saldo Inicial	Cargos del Periodo	Abonos del Periodo	Saldo Final	Variación del Periodo
ACTIVO	30,769,313	276,295,773	272,124,307	34,940,780	4,171,466
Activo Circulante	12,000	244,575,130	242,982,295	1,604,834	1,592,834
Efectivo y Equivalentes	0	133,468,638	131,886,867	1,581,771	1,581,771
Derechos a Recibir Efectivo o Equivalentes	12,000	103,765,436	103,756,034	21,402	9,402
Derechos a Recibir Bienes o Servicios	0	7,341,055	7,339,395	1,661	1,661
Inventarios	0	0	0	0	0
Almacenes	0	0	0	0	0
Estimación por Pérdida o Deterioro de Activos Circulantes	0	0	0	0	0
Otros Activos Circulantes	0	0	0	0	0
Activo No Circulante	30,757,313	31,720,644	29,142,012	33,335,945	2,578,632
Inversiones Financieras a Largo Plazo	0	0	0	0	0
Derechos a Recibir Efectivo o Equivalentes a Largo Plazo	0	0	0	0	0
Bienes Inmuebles, Infraestructura y Construcciones en Proceso	28,088,669	28,862,482	28,862,482	28,088,669	0
Bienes Muebles	2,920,651	2,858,162	0	5,778,813	2,858,162
Activos Intangibles	488,517	0	0	488,517	0
Depreciación, Deterioro y Amortización Acumulada de Bienes	-740,524	0	279,530	-1,020,054	-279,530
Activos Diferidos	0	0	0	0	0
Estimación por Pérdida o Deterioro de Activos no Circulantes	0	0	0	0	0
Otros Activos no Circulantes	0	0	0	0	0

Bajo protesta de decir verdad declaramos que los Estados Financieros y sus notas, son razonablemente correctos y son responsabilidad del emisor.

DR. FRANCISCO LEÓN Y VELEZ ARRIAGA
PRESIDENTE MUNICIPAL



000042




Miacatlán

HAGAMOS NUEVA HISTORIA

2022 H. Ayuntamiento 2024

ESTADO ANALÍTICO DE LA DEUDA Y OTROS PASIVOS



000043

Cuenta Pública 2022
MUNICIPIO DE MIACATLÁN
 Estado Analítico de la Deuda y Otros Pasivos
 Del 1 de Enero al 31 de Diciembre de 2022
 (Cifras en Pesos)

Denominación de las Deudas	Moneda de Contratación	Institución o País Acreedor	Saldo Inicial del Periodo	Saldo Final del Periodo
DEUDA PÚBLICA				
Corto Plazo				
Deuda Interna			0	0
Instituciones de Crédito	Peso	México	0	0
Títulos y Valores	Peso	México	0	0
Arrendamientos Financieros	Peso	México	0	0
Deuda Externa			0	0
Organismos Financieros Internacionales	Peso	México	0	0
Deuda Bilateral	Peso	México	0	0
Títulos y Valores	Peso	México	0	0
Arrendamientos Financieros	Peso	México	0	0
Subtotal de Deuda Pública a Corto Plazo			0	0
Largo Plazo				
Deuda Interna			0	0
Instituciones de Crédito	Peso	México	0	0
Títulos y Valores	Peso	México	0	0
Arrendamientos Financieros	Peso	México	0	0
Deuda Externa			0	0
Organismos Financieros Internacionales	Peso	México	0	0
Deuda Bilateral	Peso	México	0	0
Títulos y Valores	Peso	México	0	0
Arrendamientos Financieros	Peso	México	0	0
Subtotal de Deuda Pública a Largo Plazo			0	0
Total de Otros Pasivos	Peso	México	4,822,136	5,640,645
Total de Deuda Pública y Otros Pasivos			4,822,136	5,640,645

Bajo protesta de decir verdad declaramos que los Estados Financieros y sus notas, son razonablemente correctos y son responsabilidad del emisor.

DR. FRANCISCO LEÓN Y VELEZ ARRIAGA
 PRESIDENTE MUNICIPAL



C.P. JUAN GONZÁLEZ PALMAS
 TESORERO MUNICIPAL



000044




Miacatlán

HAGAMOS NUEVA HISTORIA

2022 H. Ayuntamiento 2024

**CONCILIACIÓN ENTRE LOS
INGRESOS PRESUPUESTALES
Y CONTABLES**

**CONCILIACIÓN ENTRE LOS
EGRESOS PRESUPUESTALES
Y CONTABLES**



000045

Cuenta Pública 2022
MUNICIPIO DE MIACATLÁN
 Conciliación entre los Ingresos Presupuestarios y Contables
 Correspondiente del 1 de Enero al 31 de Diciembre de 2022
 (Cifras en pesos)

1. Total de Ingresos Presupuestarios	100,670,893
2. Más Ingresos Contables No Presupuestarios	
2.1 Ingresos Financieros	0
2.2 Incremento por Variación de Inventarios	0
2.3 Disminución del Exceso de Estimaciones por Pérdida o Deterioro u Obsolescencia	0
2.4 Disminución del Exceso de Provisiones	0
2.5 Otros Ingresos y Beneficios Varios	0
2.6 Otros Ingresos Contables No Presupuestarios	0
3. Menos Ingresos Presupuestarios No Contables	
3.1 Aprovechamientos Patrimoniales	0
3.2 Ingresos Derivados de Financiamientos	0
3.3 Otros Ingresos Presupuestarios No Contables	0
4. Total de Ingresos Contables	100,670,893

DR. FRANCISCO LEÓN Y VELEZ ARRIAGA
 PRESIDENTE MUNICIPAL

C.P. JUAN GONZÁLEZ PALMAS
 TESORERO MUNICIPAL

000046

Cuenta Pública 2022
MUNICIPIO DE MIACATLÁN
Conciliación entre los Egresos Presupuestarios y los Gastos Contables
Correspondiente del 1 de Enero al 31 de Diciembre de 2022
(Cifras en pesos)

1. Total de Egresos Presupuestarios	99,896,567
2. Menos Egresos Presupuestarios No Contables	31,720,644
2.1 Materias Primas y Materiales de Producción y Comercialización	0
2.2 Materiales y Suministros	0
2.3 Mobiliario y Equipo de Administración	263,363
2.4 Mobiliario y Equipo Educacional y Recreativo	11,999
2.5 Equipo e Instrumental Médico y de Laboratorio	0
2.6 Vehículos y Equipo de Transporte	2,582,800
2.7 Equipo de Defensa y Seguridad	0
2.8 Maquinaria, Otros Equipos y Herramientas	0
2.9 Activos Biológicos	0
2.10 Bienes Inmuebles	0
2.11 Activos Intangibles	0
2.12 Obra Pública en Bienes de Dominio Público	28,862,482
2.13 Obra Pública en Bienes Propios	0
2.14 Acciones y Participaciones de Capital	0
2.15 Compra de Títulos y Valores	0
2.16 Concesión de Préstamos	0
2.17 Inversiones en Fideicomisos, Mandatos y Otros Análogos	0
2.18 Provisiones para Contingencias y Otras Erogaciones Especiales	0
2.19 Amortización de la Deuda Pública	0
2.20 Adeudos de Ejercicios Fiscales Anteriores (ADEFAS)	0
2.21 Otros Egresos Presupuestales No Contables	0
3. Más Gastos Contables No Presupuestarios	29,142,012
3.1 Estimaciones, Depreciaciones, Deterioros, Obsolescencia y Amortizaciones	279,530
3.2 Provisiones	0
3.3 Disminución de Inventarios	0
3.4 Aumento por Insuficiencia de Estimaciones por Pérdida o Deterioro u Obsolescencia	0
3.5 Aumento por Insuficiencia de Provisiones	0
3.6 Otros Gastos	0
3.7 Otros Gastos Contables No Presupuestales	28,862,482
4. Total de Gasto Contable	97,317,935

DR. FRANCISCO LEÓN Y VELEZ ARRIAGA
PRESIDENTE MUNICIPAL

C.P. JUAN GONZÁLEZ PALMAS
TESORERO MUNICIPAL

000047




Miacatlán

HAGAMOS NUEVA HISTORIA

2022 H. Ayuntamiento 2024

INFORMACIÓN PRESUPUESTARIA



000048




Miacatlán

HAGAMOS NUEVA HISTORIA

2022 H. Ayuntamiento 2024

ESTADO ANALÍTICO DE INGRESOS



000049

Cuenta 2022
MUNICIPIO DE MIACATLAN
 Estado Analítico de Ingresos
 Del 1 de Enero al 31 de Diciembre de 2022

Rubro de Ingresos	Estimado (1)	Ampliaciones y Reducciones (2)	Ingreso Modificado (3=1+2)		Devengado (4)	Recaudado (5)	Diferencia (6=5-1)
Impuestos	1,108,089	826,054	1,934,143	1,934,143	1,934,143	1,934,143	826,054
Cuotas y Aportaciones de Seguridad Social	0	0	0	0	0	0	0
Contribuciones de Mejoras	5,000	-5,000	0	0	0	0	-5,000
Derechos	2,474,200	2,753,316	5,227,516	5,227,516	5,227,516	5,227,516	2,753,316
Productos	3,623	124,029	127,652	127,652	127,652	127,652	124,029
Aprovechamientos	48,913	356,539	405,452	405,452	405,452	405,452	356,539
Ingresos por Venta de Bienes, Prestación de Servicios y Otros Ingresos	0	0	0	0	0	0	0
Participaciones, Aportaciones, Convenios, Incentivos Derivados de la Colaboración Fiscal y Fondos Distintos de Aportaciones	67,324,912	25,651,218	92,976,130	92,976,130	92,976,130	92,976,130	25,651,218
Transferencias, Asignaciones, Subsidios y Subvenciones, y Pensiones y Jubilaciones	0	0	0	0	0	0	0
Ingresos Derivados de Financiamientos	0	0	0	0	0	0	0
Total	70,964,737	29,706,155	100,670,893	100,670,893	100,670,893	100,670,893	29,706,155
Ingresos excedentes							

Estado Analítico de Ingresos Por Fuente de Financiamiento	Estimado (1)	Ampliaciones y Reducciones (2)	Ingreso Modificado (3=1+2)		Devengado (4)	Recaudado (5)	Diferencia (6=5-1)
Ingresos del Poder Ejecutivo Federal o Estatal y de los Municipios	70,964,737	29,706,155	100,670,893	100,670,893	100,670,893	100,670,893	29,706,155
Impuestos	1,108,089	826,054	1,934,143	1,934,143	1,934,143	1,934,143	826,054
Cuotas y Aportaciones de Seguridad Social	0	0	0	0	0	0	0
Contribuciones de Mejoras	5,000	-5,000	0	0	0	0	-5,000
Derechos	2,474,200	2,753,316	5,227,516	5,227,516	5,227,516	5,227,516	2,753,316
Productos	3,623	124,029	127,652	127,652	127,652	127,652	124,029
Aprovechamientos	48,913	356,539	405,452	405,452	405,452	405,452	356,539
Participaciones, Aportaciones, Convenios, Incentivos Derivados de la Colaboración Fiscal y Fondos Distintos de Aportaciones	67,324,912	25,651,218	92,976,130	92,976,130	92,976,130	92,976,130	25,651,218
Transferencias, Asignaciones, Subsidios y Subvenciones, y Pensiones y Jubilaciones	0	0	0	0	0	0	0
Ingresos de los Entes Públicos de los Poderes Legislativo y Judicial, de los Organos Autónomos y del Sector Paraestatal o Paramunicipal, así como de las Empresas Productivas del Estado	0	0	0	0	0	0	0
Cuotas y Aportaciones de Seguridad Social	0	0	0	0	0	0	0
Productos	0	0	0	0	0	0	0
Ingresos por Venta de Bienes, Prestación de Servicios y Otros Ingresos	0	0	0	0	0	0	0
Transferencias, Asignaciones, Subsidios y Subvenciones, y Pensiones y Jubilaciones	0	0	0	0	0	0	0
Ingresos derivados de financiamiento	0	0	0	0	0	0	0
Ingresos Derivados de Financiamientos	0	0	0	0	0	0	0
Total	70,964,737	29,706,155	100,670,893	100,670,893	100,670,893	100,670,893	29,706,155
Ingresos excedentes							

[Handwritten signature]

DR. FRANCISCO LEÓN Y VELEZ ARRAGA
 PRESIDENTE MUNICIPAL



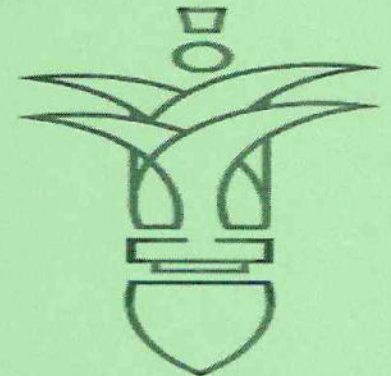
000050



Miacatlán

HAGAMOS NUEVA HISTORIA
2022 H. Ayuntamiento 2024

ESTADO ANALÍTICO DEL EJERCICIO DEL PRESUPUESTO DE EGRESOS



000051




Miacatlán

HAGAMOS NUEVA HISTORIA

2022 H. Ayuntamiento 2024

CLASIFICACIÓN ADMINISTRATIVA



000052

Cuenta Anual 2022
MUNICIPIO DE MIACATLAN
 Estado Analítico del Ejercicio del Presupuesto de Egresos
 Clasificación Administrativa
 Del 1 de Enero al 31 de Diciembre de 2022

Concepto	Aprobado		Ampliaciones/ (Reducciones)		Egresos Modificado		Devenigado		Pagado		Subejercicio	
	1	2	3 = (1 + 2)	4	5	6 = (3 - 4)						
Sin Ramo/Dependencia	70,964,737	29,706,155	100,670,893	99,896,567	99,896,567	774,325						
ATENCION A MIGRANTES	270,669	-123,253	147,416	147,416	147,416	0						
PROTECCION CIVIL	609,278	216,743	826,021	826,021	826,021	0						
CONSEJERIA JURIDICA	1,088,569	785,426	1,873,995	1,873,995	1,873,995	0						
CONTRALORIA MUNICIPAL	1,054,564	-104,873	949,691	949,691	949,691	0						
DIRECCION DE COMUNICACION SOCIAL E IMAGEN	372,732	-70,451	302,282	302,282	302,282	0						
DIRECCION DE DESARROLLO AGROPECUARIO	5,085,371	2,203,810	7,289,180	7,288,438	7,288,438	742						
DIRECCION DE BIBLIOTECAS	703,546	-285,990	417,556	417,556	417,556	0						
DIRECCION DE CULTURA	287,256	548,688	835,924	835,924	835,924	0						
DIRECCION DE DEPORTES	363,291	43,520	406,812	406,812	406,812	0						
DIRECCION DE EDUCACION	596,021	148,713	734,734	734,734	734,734	0						
SISTEMA DIF MUNICIPAL Y CAIC	3,761,012	694,006	4,455,018	4,454,118	4,454,118	900						
DIRECCION DE LICENCIAS Y REGLAMENTOS	549,209	-454,646	94,563	94,563	94,563	0						
DIRECCION DE ADMINISTRACION	708,754	-485,978	222,777	222,777	222,777	0						
DIRECCION DE DESARROLLO ECONOMICO	570,942	-381,468	189,474	189,474	189,474	0						
DIRECCION DE PANTEONES	394,483	-151,645	242,838	242,838	242,838	0						
DIRECCION DE TURISMO	260,079	-65,162	194,917	188,270	188,270	6,647						
DIRECCION ECOLOGIA Y PROTECCION AMBIENTAL	383,139	-330,467	52,672	52,672	52,672	0						
INSTANCIAS MUNICIPALES	373,370	73,389	446,758	439,999	439,999	6,759						
JUZGADO CIVICO Y JUZGADO DE PAZ	583,874	-304,164	279,710	279,710	279,710	0						
OFICIALIA MAYOR	1,215,591	443,324	1,658,915	1,658,915	1,658,915	0						
DIRECCION DESARROLLO URBANO Y OBRAS PUBLICAS	17,772,152	12,318,667	30,090,819	30,063,461	30,063,461	27,358						
DIRECCION DE PREDIAL Y CATASTRO	118,612	307,253	425,866	425,866	425,866	0						
PREVENCIÓN DEL DELITO	306,603	-215,711	90,892	90,892	90,892	0						
PRESIDENCIA MUNICIPAL	5,513,619	13,602,754	19,116,372	19,008,089	19,008,089	108,283						
DIRECCION DE SERVICIOS PUBLICOS	6,389,559	2,629,360	9,018,918	8,656,529	8,656,529	362,389						
RECURSOS HUMANOS	967,456	18,376	985,831	785,831	785,831	200,000						
REGIDURIAS	1,668,958	340,500	2,007,458	1,971,856	1,971,856	35,602						
DIRECCION DE SALUD	1,510,712	-832,284	678,428	675,087	675,087	3,341						
SECRETARIA MUNICIPAL Y REGISTRO CIVIL	1,928,239	-524,039	1,404,200	1,404,200	1,404,200	0						
SINDICATURA MUNICIPAL	868,236	-12,646	855,591	851,318	851,318	4,273						
DESARROLLO SOCIAL	649,622	-58,718	590,904	584,133	584,133	6,772						
SEGURIDAD PUBLICA	11,875,920	-82,614	11,793,306	11,790,390	11,790,390	2,916						
DIRECCION DE EUIDAD DE GENERO Y DIVERSIDAD SEXUAL	184,734	43,316	228,050	228,050	228,050	0						
TESORERIA MUNICIPAL	1,872,668	-125,453	1,747,214	1,746,055	1,746,055	1,159						
TRANSITO MUNICIPAL	117,898	-102,107	15,790	8,607	8,607	7,183						
Total del Gasto	70,964,737	29,706,155	100,670,893	99,896,567	99,896,567	774,325						



DR. FRANCISCO LEON Y VELEZ ARRIAGA
 PRESIDENTE MUNICIPAL



000053

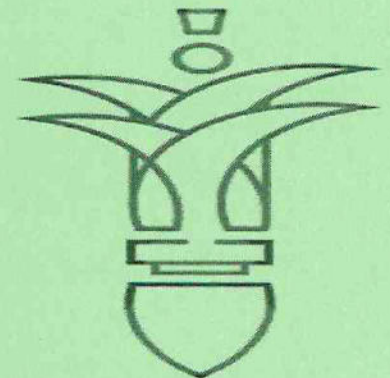


Miacatlán

HAGAMOS NUEVA HISTORIA

2022 H. Ayuntamiento 2024

CLASIFICACIÓN ECONÓMICA



000054

Cuenta Pública 2022
MUNICIPIO DE MIACATLÁN
 Estado Analítico del Ejercicio del Presupuesto de Egresos
 Clasificación Económica (por Tipo de Gasto)
 Del 1 de Enero al 31 de Diciembre de 2022

Concepto	Egresos					Subejercicio 6 = (3 - 4)
	Aprobado 1	Ampliaciones/ (Reducciones) 2	Modificado 3 = (1 + 2)	Devengado 4	Pagado 5	
Gasto Corriente	52,413,708	15,959,764	68,373,472	67,626,505	67,626,505	746,967
Gasto de Capital	18,016,542	13,731,460	31,748,002	31,720,644	31,720,644	27,358
Amortización de la Deuda y Disminución de Pasivos	0	0	0	0	0	0
Pensiones y Jubilaciones	534,488	14,931	549,419	549,419	549,419	0
Participaciones	0	0	0	0	0	0
Total del Gasto	70,964,737	29,706,155	100,670,893	99,896,567	99,896,567	774,325

DR. FRANCISCO LEÓN Y VELEZ ARRIAGA
 PRESIDENTE MUNICIPAL

C.P. JUAN GONZÁLEZ PALMAS
 TESORERO MUNICIPAL



000055




Miacatlán

HAGAMOS NUEVA HISTORIA

2022 H. Ayuntamiento 2024

CLASIFICACIÓN POR OBJETO DEL GASTO



000056

Estado Analítico del Ejercicio del Presupuesto de Egresos
Clasificación por Objeto del Gasto (Capítulo y Concepto)
Del 1 de Enero al 31 de Diciembre de 2022

Concepto	Egresos			Pagado	Subejercicio
	Aprobado	Ampliaciones/ (Reducciones)	Modificado		
	1	2	3 = (1 + 2)	4	6 = (3 + 4)
Servicios Personales	34,595,683	-9,430,821	25,164,863	24,847,858	317,004
Remuneraciones al Personal de Carácter Permanente	26,825,540	-10,099,733	16,725,807	16,725,807	0
Remuneraciones al Personal de Carácter Transitorio	200,000	857,575	1,057,575	1,057,575	0
Remuneraciones Adicionales y Especiales	7,155,668	3,313	7,158,981	7,041,977	117,004
Seguridad Social	0	0	0	0	0
Otras Prestaciones Sociales y Económicas	214,476	-214,476	0	0	0
Previsiones	200,000	0	200,000	0	200,000
Pago de Estímulos a Servidores Públicos	0	22,500	22,500	22,500	0
Materiales y Suministros	4,600,000	1,393,246	5,993,246	5,989,430	3,816
Materiales de Administración, Emisión de Documentos y Artículos Oficiales	240,000	247,757	487,757	487,757	0
Alimentos y Utensilios	80,000	28,801	108,801	108,801	0
Materias Primas y Materiales de Producción y Comercialización	0	0	0	0	0
Materiales y Artículos de Construcción y de Reparación	100,000	881,562	981,562	981,562	0
Productos Químicos, Farmacéuticos y de Laboratorio	200,000	-3,185	196,814	196,814	0
Combustibles, Lubricantes y Aditivos	3,300,000	-522,606	2,777,394	2,773,578	3,816
Vestuario, Blancos, Prendas de Protección y Artículos Deportivos	80,000	393,141	473,141	473,141	0
Materiales y Suministros Para Seguridad	500,000	-500,000	0	0	0
Herramientas, Refacciones y Accesorios Menores	100,000	867,777	967,777	967,777	0
Servicios Generales	6,618,024	6,859,077	13,477,102	13,141,270	335,832
Servicios Básicos	2,742,000	2,776,215	5,518,215	5,183,542	334,673
Servicios de Arrendamiento	378,000	193,729	571,729	571,729	0
Servicios Profesionales, Científicos, Técnicos y Otros Servicios	50,000	789,402	839,402	839,402	0
Servicios Financieros, Bancarios y Comerciales	20,000	227,327	247,327	246,168	1,159
Servicios de Instalación, Reparación, Mantenimiento y Conservación	230,000	1,176,896	1,406,896	1,406,896	0
Servicios de Comunicación Social y Publicidad	150,000	-12,540	137,460	137,460	0
Servicios de Traslado y Viáticos	80,000	4,597	84,597	84,597	0
Servicios Oficiales	2,718,024	108,468	2,826,492	2,826,492	0
Otros Servicios Generales	250,000	1,594,984	1,844,984	1,844,984	0
Transferencias, Asignaciones, Subsidios y Otras Ayudas	7,134,488	16,809,889	23,944,376	23,854,061	90,315
Transferencias Internas y Asignaciones al Sector Público	0	0	0	0	0
Transferencias al Resto del Sector Público	200,000	1,348,211	1,548,211	1,548,211	0
Subsidios y Subvenciones	4,000,000	2,446,292	6,446,292	6,445,550	742
Ayudas Sociales	2,400,000	13,000,454	15,400,454	15,310,862	89,573
Pensiones y Jubilaciones	534,488	14,931	549,419	549,419	0
Transferencias a Fideicomisos, Mandatos y Otros Análogos	0	0	0	0	0
Transferencias a la Seguridad Social	0	0	0	0	0
Donativos	0	0	0	0	0
Transferencias al Exterior	0	0	0	0	0
Bienes Muebles, Inmuebles e Intangibles	1,600,000	1,258,162	2,858,162	2,858,162	0
Mobiliario y Equipo de Administración	300,000	-36,637	263,363	263,363	0
Mobiliario y Equipo Educativo y Recreativo	0	11,999	11,999	11,999	0
Equipo e Instrumental Médico y de Laboratorio	50,000	-50,000	0	0	0
Vehículos y Equipo de Transporte	1,100,000	1,482,800	2,582,800	2,582,800	0

Cuenta Pública 2022
MUNICIPIO DE MIACATLÁN
 Estado Analítico del Ejercicio del Presupuesto de Egresos
 Clasificación por Objeto del Gasto (Capítulo y Concepto)
 Del 1 de Enero al 31 de Diciembre de 2022

Concepto	Aprobado 1	Ampliaciones/ (Reducciones) 2	Egresos Modificado 3 = (1 + 2)	Devenigado 4	Pagado 5	Subejercicio 6 = (3 - 4)
Equipo de Defensa y Seguridad	0	0	0	0	0	0
Maquinaria, Otros Equipos y Herramientas	100,000	-100,000	0	0	0	0
Activos Biológicos	0	0	0	0	0	0
Bienes Inmuebles	0	0	0	0	0	0
Activos Intangibles	50,000	-50,000	0	0	0	0
Inversión Pública	16,416,542	12,473,298	28,889,840	28,862,482	28,862,482	27,358
Obra Pública en Bienes de Dominio Público	16,416,542	12,473,298	28,889,840	28,862,482	28,862,482	27,358
Obra Pública en Bienes Propios	0	0	0	0	0	0
Proyectos Productivos y Acciones de Fomento	0	0	0	0	0	0
Inversiones Financieras y Otras Provisiones	0	0	0	0	0	0
Inversiones Para el Fomento de Actividades Productivas	0	0	0	0	0	0
Acciones y Participaciones de Capital	0	0	0	0	0	0
Compra de Títulos y Valores	0	0	0	0	0	0
Concesión de Préstamos	0	0	0	0	0	0
Inversiones en Fideicomisos, Mandatos y Otros Análogos	0	0	0	0	0	0
Otras Inversiones Financieras	0	0	0	0	0	0
Provisiones para Contingencias y Otras Erogaciones Especiales	0	0	0	0	0	0
Participaciones y Aportaciones	0	343,304	343,304	343,304	343,304	0
Participaciones	0	343,304	343,304	343,304	343,304	0
Aportaciones	0	0	0	0	0	0
Convenios	0	343,304	343,304	343,304	343,304	0
Deuda Pública	0	0	0	0	0	0
Amortización de la Deuda Pública	0	0	0	0	0	0
Intereses de la Deuda Pública	0	0	0	0	0	0
Comisiones de la Deuda Pública	0	0	0	0	0	0
Gastos de la Deuda Pública	0	0	0	0	0	0
Costo por Coberturas	0	0	0	0	0	0
Apoyos Financieros	0	0	0	0	0	0
Adeudos de Ejercicios Fiscales Anteriores (Adefas)	0	0	0	0	0	0
Total del Gasto	70,964,737	28,706,155	100,670,893	99,896,567	99,896,567	774,325

(Handwritten signature)

DR. FRANCISCO LEÓN Y VELEZ ARRIAGA
 PRESIDENTE MUNICIPAL



C.P. JUAN GONZÁLEZ PALMAS
 TESORERO MUNICIPAL



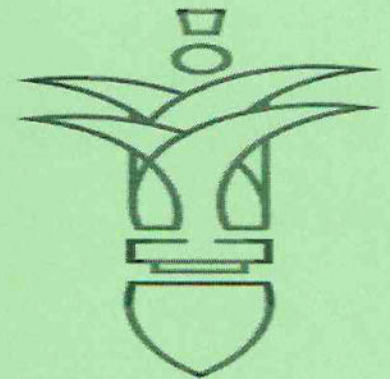


Miacatlán

HAGAMOS NUEVA HISTORIA

2022 H. Ayuntamiento 2024

CLASIFICACIÓN FUNCIONAL



000059

Cuenta Pública 2022
MUNICIPIO DE MIACATLÁN
 Estado Analítico del Ejercicio del Presupuesto de Egresos
 Clasificación Funcional (Finalidad y Función)
 Del 1 de Enero al 31 de Diciembre de 2022

Concepto	Egresos			Pagado	Subejercicio
	Aprobado 1	Ampliaciones/ (Reducciones) 2	Modificado 3=(1+2)		
Gobierno	30,869,571	13,204,422	44,073,993	43,714,576	359,417
Legislación	0	0	0	0	0
Justicia	0	0	0	0	0
Coordinación de la Política de Gobierno	13,619,941	13,783,990	27,403,931	27,255,773	148,158
Relaciones Exteriores	0	0	0	0	0
Asuntos Financieros y Hacendarios	1,991,280	181,800	2,173,080	2,171,920	1,159
Seguridad Nacional	0	0	0	0	0
Asuntos de Orden Público y de Seguridad Interior	11,993,818	-184,722	11,809,096	11,798,997	10,099
Otros Servicios Generales	3,264,533	-576,647	2,687,886	2,487,886	200,000
Desarrollo Social	33,629,566	15,199,200	48,828,765	48,421,246	407,519
Protección Ambiental	6,772,698	2,298,892	9,071,590	8,709,201	362,389
Vivienda y Servicios a la Comunidad	18,166,635	12,167,022	30,333,657	30,306,299	27,358
Salud	1,510,712	-832,284	678,428	675,087	3,341
Recreación, Cultura y Otras Manifestaciones Sociales	650,547	592,188	1,242,736	1,242,736	0
Educación	1,289,586	-137,277	1,152,289	1,152,289	0
Protección Social	4,589,785	1,169,376	5,759,161	5,751,502	7,659
Otros Asuntos Sociales	649,622	-58,718	590,904	584,133	6,772
Desarrollo Económico	6,465,600	1,302,534	7,768,134	7,760,745	7,389
Asuntos Económicos, Comerciales y Laborales en General	1,120,151	-836,114	284,037	284,037	0
Agropecuaria, Silvicultura, Pesca y Caza	5,085,371	2,203,810	7,289,180	7,288,438	742
Combustibles y Energía	0	0	0	0	0
Minería, Manufacturas y Construcción	0	0	0	0	0
Transporte	0	0	0	0	0
Comunicaciones	0	0	0	0	0
Turismo	260,079	-65,162	194,917	188,270	6,647
Ciencia, Tecnología e Innovación	0	0	0	0	0
Otras Industrias y Otros Asuntos Económicos	0	0	0	0	0
Otras no Clasificadas en Funciones Anteriores	0	0	0	0	0
Transacciones de la Deuda Pública / Costo Financiero de la Deuda	0	0	0	0	0
Transferencias, Participaciones y Aportaciones entre Diferentes Niveles y	0	0	0	0	0
Ordenes de Gobierno	0	0	0	0	0
Saneamiento del Sistema Financiero	0	0	0	0	0
Adeudos de Ejercicios Fiscales Anteriores	0	0	0	0	0
Total del Gasto	70,964,737	29,706,155	100,670,893	99,896,567	774,325

(Handwritten signature)



000060




Miacatlán

HAGAMOS NUEVA HISTORIA

2022 H. Ayuntamiento 2024

LEY DE DISCIPLINA FINANCIERA



000330




Miacatlán

HAGAMOS NUEVA HISTORIA

2022 H. Ayuntamiento 2024

ESTADO DE SITUACIÓN FINANCIERA DETALLADO



000331

MUNICIPIO DE MIACATLAN (a)
Estado de Situación Financiera Detallado - LDF
Al 31 de diciembre de 2021 y al 31 de Diciembre de 2022 (b)
(PESOS)

Concepto (c)	2022 (d)	31 de diciembre de 2021 (e)	Concepto (c)	2022 (d)	31 de diciembre de 2021 (e)
ACTIVO			PASIVO		
Activo Circulante			Activo Circulante		
a. Efectivo y Equivalentes (a=a1+a2+a3+a4+a5+a6+a7)	1,581,771	0	a. Cuentas por Pagar a Corto Plazo (a=a1+a2+a3+a4+a5+a6+a7+a8+a9)	7,191,360	6,432,564
a1) Efectivo	-1	0	a1) Servicios Personales por Pagar a Corto Plazo	0	0
a2) Bancos/Tesorería	1,581,772	0	a2) Proveedores por Pagar a Corto Plazo	391,285	0
a3) Bancos/Dependencias y Otros	0	0	a3) Contratistas por Obras Públicas por Pagar a Corto Plazo	0	0
a4) Inversiones Temporales (Hasta 3 meses)	0	0	a4) Participaciones y Aportaciones por Pagar a Corto Plazo	0	0
a5) Fondos con Afectación Específica	0	0	a5) Transferencias Otorgadas por Pagar a Corto Plazo	0	0
a6) Depósitos de Fondos de Terceros en Garantía y/o Administración	0	0	a6) Intereses, Comisiones y Otros Gastos de la Deuda Pública por Pagar a Corto Plazo	0	0
a7) Otros Efectivos y Equivalentes	0	0	a7) Retenciones y Contribuciones por Pagar a Corto Plazo	6,800,076	6,432,564
b. Derechos a Recibir Efectivo o Equivalentes (b=b1+b2+b3+b4+b5+b6+b7)	21,402	12,000	a8) Devoluciones de la Ley de Ingresos por Pagar a Corto Plazo	0	0
b1) Inversiones Financieras de Corto Plazo	0	0	a9) Otras Cuentas por Pagar a Corto Plazo	0	0
b2) Cuentas por Cobrar a Corto Plazo	0	0	b. Documentos por Pagar a Corto Plazo (b=b1+b2+b3)	0	0
b3) Deudores Diversos por Cobrar a Corto Plazo	11,504	12,000	b1) Documentos Comerciales por Pagar a Corto Plazo	0	0
b4) Ingresos por Recuperar a Corto Plazo	0	0	b2) Documentos con Contratistas por Obras Públicas por Pagar a Corto Plazo	0	0
b5) Deudores por Anticipos de la Tesorería a Corto Plazo	0	0	b3) Otros Documentos por Pagar a Corto Plazo	0	0
b6) Préstamos Otorgados a Corto Plazo	0	0	c. Porción a Corto Plazo de la Deuda Pública a Largo Plazo (c=c1+c2)	0	0
b7) Otros Derechos a Recibir Efectivo o Equivalentes a Corto Plazo	9,899	0	c1) Porción a Corto Plazo de la Deuda Pública	0	0
c. Derechos a Recibir Bienes o Servicios (c=c1+c2+c3+c4+c5)	1,661	0	c2) Porción a Corto Plazo de Arrendamiento Financiero	0	0
c1) Anticipo a Proveedores por Adquisición de Bienes y Prestación de Servicios a Corto Plazo	1	0	d. Títulos y Valores a Corto Plazo	0	0
c2) Anticipo a Proveedores por Adquisición de Bienes Inmuebles y Muebles a Corto Plazo	0	0	e. Pasivos Diferidos a Corto Plazo (e=e1+e2+e3)	59,712	0
c3) Anticipo a Proveedores por Adquisición de Bienes Intangibles a Corto Plazo	0	0	e1) Ingresos Cobrados por Adelantado a Corto Plazo	59,712	0
c4) Anticipo a Contratistas por Obras Públicas a Corto Plazo	1,660	0	e2) Intereses Cobrados por Adelantado a Corto Plazo	0	0
c5) Otros Derechos a Recibir Bienes o Servicios a Corto Plazo	0	0	e3) Otros Pasivos Diferidos a Corto Plazo	0	0
d. Inventarios (d=d1+d2+d3+d4+d5)	0	0	f. Fondos y Bienes de Terceros en Garantía y/o Administración a Corto Plazo (f=f1+f2+f3+f4+f5+f6)	0	0
d1) Inventario de Mercancías para Venta	0	0	f1) Fondos en Garantía a Corto Plazo	0	0
d2) Inventario de Mercancías Terminadas	0	0	f2) Fondos en Administración a Corto Plazo	0	0
d3) Inventario de Mercancías en Proceso de Elaboración	0	0	f3) Fondos Contingentes a Corto Plazo	0	0
d4) Inventario de Materias Primas, Materiales y Suministros para Producción	0	0	f4) Fondos de Fideicomisos, Mandatos y Contratos Análogos a Corto Plazo	0	0
d5) Bienes en Tránsito	0	0	f5) Otros Fondos de Terceros en Garantía y/o Administración a Corto Plazo	0	0
e. Almacenes	0	0	f6) Valores y Bienes en Garantía a Corto Plazo	0	0
f. Estimación por Pérdida o Deterioro de Activos Circulantes (f=f1+f2)	0	0	g. Provisiones a Corto Plazo (g=g1+g2+g3)	0	0
f1) Estimaciones para Cuentas Incobrables por Derechos a Recibir Efectivo o Equivalentes	0	0	g1) Provisión para Demandas y Juicios a Corto Plazo	0	0
f2) Estimación por Deterioro de Inventarios	0	0	g2) Provisión para Contingencias a Corto Plazo	0	0
g. Otros Activos Circulantes (g=g1+g2+g3+g4)	0	0	g3) Otras Provisiones a Corto Plazo	0	0
g1) Valores en Garantía	0	0	h. Otros Pasivos a Corto Plazo (h=h1+h2+h3)	-1,610,428	-1,610,428
g2) Bienes en Garantía (excluye depósitos de fondos)	0	0	h1) Ingresos por Clasificar	0	0
g3) Bienes Derivados de Embargos, Decomisos, Aseguramientos y Dación en Pago	0	0	h2) Recaudación por Participar	0	0
g4) Adquisición con Fondos de Terceros	0	0	h3) Otros Pasivos Circulantes	-1,610,428	-1,610,428
IA. Total de Activos Circulantes (IA = a + b + c + d + e + f + g)	1,604,634	12,000	IIA. Total de Pasivos Circulantes (IIA = a + b + c + d + e + f + g + h)	5,640,645	4,822,136
Activo No Circulante			Pasivo No Circulante		
a. Inversiones Financieras a Largo Plazo	0	0	a. Cuentas por Pagar a Largo Plazo	0	0
b. Derechos a Recibir Efectivo o Equivalentes a Largo Plazo	0	0	b. Documentos por Pagar a Largo Plazo	0	0
c. Bienes Inmuebles, Infraestructura y Construcciones en Proceso	28,088,669	28,088,669	c. Deuda Pública a Largo Plazo	0	0
d. Bienes Muebles	5,778,813	2,920,651	d. Pasivos Diferidos a Largo Plazo	0	0
e. Activos Intangibles	488,517	488,517	e. Fondos y Bienes de Terceros en Garantía y/o en Administración a Largo Plazo	0	0
f. Depreciación, Deterioro y Amortización Acumulada de Bienes	-1,020,054	-740,524	f. Provisiones a Largo Plazo	0	0
g. Activos Diferidos	0	0	IIIB. Total de Pasivos No Circulantes (IIIB = a + b + c + d + e + f)	0	0
h. Estimación por Pérdida o Deterioro de Activos no Circulantes	0	0	II. Total del Pasivo (II = IIA + IIIB)	5,640,645	4,822,136
i. Otros Activos no Circulantes	0	0	HACIENDA PÚBLICA/PATRIMONIO		
IB. Total de Activos No Circulantes (IB = a + b + c + d + e + f + g + h + i)	33,335,945	30,757,313	IIIA. Hacienda Pública/Patrimonio Contribuido (IIIA = a + b + c)	0	0
I. Total del Activo (I = IA + IB)	34,940,780	30,769,313	a. Aportaciones	0	0
			b. Donaciones de Capital	0	0
			c. Actualización de la Hacienda Pública/Patrimonio	0	0
			IIIB. Hacienda Pública/Patrimonio Generado (IIIB = a + b + c + d + e)	29,300,134	25,947,177
			a. Resultados del Ejercicio (Ahorro/ Desahorro)	3,352,957	2,430,982
			b. Resultados de Ejercicios Anteriores	25,981,345	23,550,363
			c. Revalúos	0	0
			d. Reservas	0	0
			e. Rectificaciones de Resultados de Ejercicios Anteriores	-34,169	-34,169
			IIIC. Exceso o Insuficiencia en la Actualización de la Hacienda Pública/Patrimonio (IIIC=a+b)	0	0
			a. Resultado por Posición Monetaria	0	0
			b. Resultado por Tenencia de Activos no Monetarios	0	0
			III. Total Hacienda Pública/Patrimonio (III = IIIA + IIIB + IIIC)	29,300,134	25,947,177
			IV. Total del Pasivo y Hacienda Pública/Patrimonio (IV = II + III)	34,940,780	30,769,313

000332




Miacatlán

HAGAMOS NUEVA HISTORIA

2022 H. Ayuntamiento 2024

ESTADO ANALÍTICO DE LA DEUDA Y OTROS PASIVOS



000333

MUNICIPIO DE MIACATLÁN (a)							
Informe Analítico de la Deuda Pública y Otros Pasivos - LDF							
Del 1 de Enero al 31 de Diciembre de 2022 (b)							
(PESOS)							
Denominación de la Deuda Pública y Otros Pasivos (c)	Saldo al 31 de diciembre de 2021 (d)	Disposiciones del Periodo (e)	Amortizaciones del Periodo (f)	Revaluaciones, Reclasificaciones y Otros Ajustes (g)	Saldo Final del Periodo (h) h=d+e-f+g	Pago de Intereses del Periodo (i)	Pago de Comisiones y demás costos asociados durante el Periodo (j)
1. Deuda Pública (1=A+B)	0	0	0	0	0	0	0
A. Corto Plazo (A=a1+a2+a3)	0	0	0	0	0	0	0
a1) Instituciones de Crédito	0	0	0	0	0	0	0
a2) Títulos y Valores	0	0	0	0	0	0	0
a3) Arrendamientos Financieros	0	0	0	0	0	0	0
B. Largo Plazo (B=b1+b2+b3)	0	0	0	0	0	0	0
b1) Instituciones de Crédito	0	0	0	0	0	0	0
b2) Títulos y Valores	0	0	0	0	0	0	0
b3) Arrendamientos Financieros	0	0	0	0	0	0	0
2. Otros Pasivos	4,822,136				5,640,645		
3. Total de la Deuda Pública y Otros Pasivos	4,822,136	0	0	0	5,640,645	0	0
4. Deuda Contingente 1 (informativo)	0	0	0	0	0	0	0
A. Deuda Contingente 1					0		
B. Deuda Contingente 2					0		
C. Deuda Contingente XX					0		
5. Valor de Instrumentos Bono Cupón Cero 2 (Informativo)	0	0	0	0	0	0	0
A. Instrumento Bono Cupón Cero 1					0		
B. Instrumento Bono Cupón Cero 2					0		
C. Instrumento Bono Cupón Cero XX					0		

1. Se refiere a cualquier Financiamiento sin fuente o garantía de pago definida, que sea asumida de manera solidaria o subsidiaria por las Entidades Federativas con sus Municipios, organismos descentralizados y empresas de participación estatal mayoritaria y fideicomisos, locales o municipales, y por los Municipios con sus respectivos organismos descentralizados y empresas de participación municipal mayoritaria.

2. Se refiere al valor del Bono Cupón Cero que respalda el pago de los créditos asociados al mismo (Activo).

Obligaciones a Corto Plazo (k)	Monto Contratado (l)	Plazo Pactado (m)	Tasa de Interés (n)	Comisiones y Costos Relacionados (o)	Tasa Efectiva (p)
6. Obligaciones a Corto Plazo (Informativo)	0	0	0	0	0
A. Crédito 1					
B. Crédito 2					
C. Crédito XX					

000334




Miacatlán

HAGAMOS NUEVA HISTORIA

2022 H. Ayuntamiento 2024

BALANCE PRESUPUESTARIO



000335

MUNICIPIO DE MIACATLAN (a)
Balance Presupuestario - LDF
Del 1 de Enero al 31 de Diciembre de 2022 (b)
(PESOS)

Concepto (c)	Estimado/ Aprobado (d)	Devengado	Recaudado/ Pagado
A. Ingresos Totales (A = A1+A2+A3)	70,964,737	100,670,893	100,670,893
A1. Ingresos de Libre Disposición	38,632,593	53,849,139	53,849,139
A2. Transferencias Federales Etiquetadas	32,332,144	46,821,753	46,821,753
A3. Financiamiento Neto	0	0	0
B. Egresos Presupuestarios¹ (B = B1+B2)	70,964,737	99,896,567	99,896,567
B1. Gasto No Etiquetado (sin incluir Amortización de la Deuda Pública)	38,672,275	53,105,831	53,105,831
B2. Gasto Etiquetado (sin incluir Amortización de la Deuda Pública)	32,292,462	46,790,737	46,790,737
C. Remanentes del Ejercicio Anterior (C = C1 + C2)	0	0	0
C1. Remanentes de Ingresos de Libre Disposición aplicados en el periodo			
C2. Remanentes de Transferencias Federales Etiquetadas aplicados en el periodo			
I. Balance Presupuestario (I = A - B + C)	0	774,325	774,325
II. Balance Presupuestario sin Financiamiento Neto (II = I - A3)	0	774,325	774,325
III. Balance Presupuestario sin Financiamiento Neto y sin Remanentes del Ejercicio Anterior (III = II - C)	0	774,325	774,325

Concepto	Aprobado	Devengado	Pagado
E. Intereses, Comisiones y Gastos de la Deuda (E = E1+E2)	0	0	0
E1. Intereses, Comisiones y Gastos de la Deuda con Gasto No Etiquetado			
E2. Intereses, Comisiones y Gastos de la Deuda con Gasto Etiquetado			
IV. Balance Primario (IV = III + E)	0	774,325	774,325

Concepto	Estimado/ Aprobado	Devengado	Recaudado/ Pagado
F. Financiamiento (F = F1 + F2)	0	0	0
F1. Financiamiento con Fuente de Pago de Ingresos de Libre Disposición			
F2. Financiamiento con Fuente de Pago de Transferencias Federales Etiquetadas			
G. Amortización de la Deuda (G = G1 + G2)	0	0	0
G1. Amortización de la Deuda Pública con Gasto No Etiquetado			
G2. Amortización de la Deuda Pública con Gasto Etiquetado			
A3. Financiamiento Neto (A3 = F - G)	0	0	0

Concepto	Estimado/ Aprobado	Devengado	Recaudado/ Pagado
A1. Ingresos de Libre Disposición	38,632,593	53,849,139	53,849,139
A3.1 Financiamiento Neto con Fuente de Pago de Ingresos de Libre Disposición (A3.1 = F1 - G1)	0	0	0
F1. Financiamiento con Fuente de Pago de Ingresos de Libre Disposición	0	0	0
G1. Amortización de la Deuda Pública con Gasto No Etiquetado	0	0	0
B1. Gasto No Etiquetado (sin incluir Amortización de la Deuda Pública)	38,672,275	53,105,831	53,105,831
C1. Remanentes de Ingresos de Libre Disposición aplicados en el periodo		0	0
V. Balance Presupuestario de Recursos Disponibles (V = A1 + A3.1 - B1 + C1)	-39,682	743,309	743,309
VI. Balance Presupuestario de Recursos Disponibles sin Financiamiento Neto (VI = V - A3.1)	-39,682	743,309	743,309

000336

Concepto	Estimado/ Aprobado	Devengado	Recaudado/ Pagado
A2. Transferencias Federales Etiquetadas	32,332,144	46,821,753	46,821,753
A3.2 Financiamiento Neto con Fuente de Pago de Transferencias Federales Etiquetadas (A3.2 = F2 – G2)	0	0	0
F2. Financiamiento con Fuente de Pago de Transferencias Federales Etiquetadas	0	0	0
G2. Amortización de la Deuda Pública con Gasto Etiquetado	0	0	0
B2. Gasto Etiquetado (sin incluir Amortización de la Deuda Pública)	32,292,462	46,790,737	46,790,737
C2. Remanentes de Transferencias Federales Etiquetadas aplicados en el periodo		0	0
VII. Balance Presupuestario de Recursos Etiquetados (VII = A2 + A3.2 – B2 + C2)	39,682	31,016	31,016
VIII. Balance Presupuestario de Recursos Etiquetados sin Financiamiento Neto (VIII = VII – A3.2)	39,682	31,016	31,016

000337




Miacatlán

HAGAMOS NUEVA HISTORIA

2022 H. Ayuntamiento 2024

ESTADO ANALÍTICO DE INGRESOS DETALLADO



000338

MUNICIPIO DE MIACATLAN (a)
Estado Analítico de Ingresos Detallado - LDF
Del 1 de Enero al 31 de Diciembre de 2022 (b)
(PESOS)

Concepto (c)	Ingreso					Diferencia (e)
	Estimado (d)	Ampliaciones/ (Reducciones)	Modificado	Devengado	Recaudado	
Ingresos de Libre Disposición						
A. Impuestos	1,108,089	826,054	1,934,143	1,934,143	1,934,143	826,054
B. Cuotas y Aportaciones de Seguridad Social			0			0
C. Contribuciones de Mejoras	5,000	-5,000	0	0	0	-5,000
D. Derechos	2,474,200	2,753,316	5,227,516	5,227,516	5,227,516	2,753,316
E. Productos	3,623	124,029	127,652	127,652	127,652	124,029
F. Aprovechamientos	48,913	356,539	405,452	405,452	405,452	356,539
G. Ingresos por Ventas de Bienes y Prestación Servicios			0			0
H. Participaciones (H=h1+h2+h3+h4+h5+h6+h7+h8+h9+h10+h11)	34,992,768	11,161,609	46,154,377	46,154,377	46,154,377	11,161,609
h1) Fondo General de Participaciones	31,220,613	1,057,927	32,278,540	32,278,540	32,278,540	1,057,927
h2) Fondo de Fomento Municipal	0	9,409,753	9,409,753	9,409,753	9,409,753	9,409,753
h3) Fondo de Fiscalización y Recaudación	1,085,339	-24,739	1,060,600	1,060,600	1,060,600	-24,739
h4) Fondo de Compensación	0	732,520	732,520	732,520	732,520	732,520
h5) Fondo de Extracción de Hidrocarburos			0			0
h6) Impuesto Especial Sobre Producción y Servicios	0	608,903	608,903	608,903	608,903	608,903
h7) 0.136% de la Recaudación Federal Participable			0			0
h8) 3.17% Sobre Extracción de Petróleo			0			0
h9) Gasolinas y Diésel	286,816	573,593	860,409	860,409	860,409	573,593
h10) Fondo del Impuesto Sobre la Renta	2,400,000	-1,196,348	1,203,652	1,203,652	1,203,652	-1,196,348
h11) Fondo de Estabilización de los Ingresos de las Entidades Federativas			0			0
I. Incentivos Derivados de la Colaboración Fiscal (I=i1+i2+i3+i4+i5)	0	0	0	0	0	0
i1) Tenencia o Uso de Vehículos			0			0
i2) Fondo de Compensación ISAN			0			0
i3) Impuesto Sobre Automóviles Nuevos			0			0
i4) Fondo de Compensación de Repecos-Intermedios			0			0
i5) Otros Incentivos Económicos			0			0
J. Transferencias y Asignaciones			0			0
K. Convenios	0	0	0	0	0	0
k1) Otros Convenios y Subsidios			0			0
L. Otros Ingresos de Libre Disposición (L=l1+l2)	0	0	0	0	0	0
l1) Participaciones en Ingresos Locales			0			0
l2) Otros Ingresos de Libre Disposición			0			0
I. Total de Ingresos de Libre Disposición (I=A+B+C+D+E+F+G+H+I+J+K+L)	38,632,593	15,216,546	53,849,139	53,849,139	53,849,139	15,216,546
Ingresos Excedentes de Ingresos de Libre Disposición						
Transferencias Federales Etiquetadas						
A. Aportaciones (A=a1+a2+a3+a4+a5+a6+a7+a8)	32,332,144	14,239,609	46,571,753	46,571,753	46,571,753	14,239,609
a1) Fondo de Aportaciones para la Nómina Educativa y Gasto Operativo			0			0
a2) Fondo de Aportaciones para los Servicios de Salud			0			0
a3) Fondo de Aportaciones para la Infraestructura Social	20,804,788	13,980,252	34,785,040	34,785,040	34,785,040	13,980,252
a4) Fondo de Aportaciones para el Fortalecimiento de los Municipios y de las Demarcaciones Territoriales del Distrito Federal	11,527,356	259,357	11,786,713	11,786,713	11,786,713	259,357
a5) Fondo de Aportaciones Múltiples			0			0
a6) Fondo de Aportaciones para la Educación Tecnológica y de Adultos			0			0
a7) Fondo de Aportaciones para la Seguridad Pública de los Estados y del Distrito Federal			0			0
a8) Fondo de Aportaciones para el Fortalecimiento de las Entidades Federativas			0			0
B. Convenios (B=b1+b2+b3+b4)	0	250,000	250,000	250,000	250,000	250,000
b1) Convenios de Protección Social en Salud			0			0
b2) Convenios de Descentralización			0			0
b3) Convenios de Reasignación			0			0
b4) Otros Convenios y Subsidios	0	250,000	250,000	250,000	250,000	250,000
C. Fondos Distintos de Aportaciones (C=c1+c2)	0	0	0	0	0	0
c1) Fondo para Entidades Federativas y Municipios Productores de Hidrocarburos			0			0
c2) Fondo Minero			0			0
D. Transferencias, Asignaciones, Subsidios y Subvenciones, y Pensiones y Jubilaciones			0			0

000339

MUNICIPIO DE MIACATLAN (a)
 Estado Analítico de Ingresos Detallado - LDF
 Del 1 de Enero al 31 de Diciembre de 2022 (b)
 (PESOS)

Concepto (c)	Ingreso					Diferencia (e)
	Estimado (d)	Ampliaciones/ (Reducciones)	Modificado	Devengado	Recaudado	
E. Otras Transferencias Federales Etiquetadas			0			0
II. Total de Transferencias Federales Etiquetadas (II = A + B + C + D + E)	32,332,144	14,489,609	46,821,753	46,821,753	46,821,753	14,489,609
III. Ingresos Derivados de Financiamientos (III = A)	0	0	0	0	0	0
A. Ingresos Derivados de Financiamientos			0			0
IV. Total de Ingresos (IV = I + II + III)	70,964,737	29,706,155	100,670,893	100,670,893	100,670,893	29,706,155
Datos Informativos						
1. Ingresos Derivados de Financiamientos con Fuente de Pago de Ingresos de Libre Disposición			0			0
2. Ingresos Derivados de Financiamientos con Fuente de Pago de Transferencias Federales Etiquetadas			0			0
3. Ingresos Derivados de Financiamientos (3 = 1 + 2)	0	0	0	0	0	0

000340

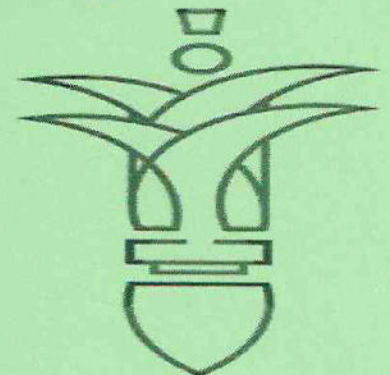


Miacatlán

HAGAMOS NUEVA HISTORIA

2022 H. Ayuntamiento 2024

ESTADO ANALÍTICO DEL PRESUPUESTO DE EGRESOS DETALLADO



000341




Miacatlán

HAGAMOS NUEVA HISTORIA

2022 H. Ayuntamiento 2024

CLASIFICACIÓN POR OBJETO DEL GASTO



000342

MUNICIPIO DE MIACATLAN (a)
Estado Analítico del Ejercicio del Presupuesto de Egresos Detallado - LDF
Clasificación por Objeto del Gasto (Capítulo y Concepto)
Del 1 de Enero al 31 de Diciembre de 2022 (b)
(PESOS)

Concepto (c)	Egresos					Subejercicio (e)
	Aprobado (d)	Ampliaciones/ (Reducciones)	Modificado	Devengado	Pagado	
I. Gasto No Etiquetado (I=A+B+C+D+E+F+G+H+I)	38,672,275	15,176,864	53,849,139	53,105,831	53,105,831	743,309
A. Servicios Personales (A=a1+a2+a3+a4+a5+a6+a7)	29,559,283	-8,668,256	20,891,028	20,574,003	20,574,003	317,004
a1) Remuneraciones al Personal de Carácter Permanente	23,447,984	-10,115,252	13,332,732	13,332,732	13,332,732	0
a2) Remuneraciones al Personal de Carácter Transitorio	0	1,057,575	1,057,575	1,057,575	1,057,575	0
a3) Remuneraciones Adicionales y Especiales	5,911,279	389,422	6,300,701	6,183,697	6,183,697	117,004
a4) Seguridad Social	0	0	0	0	0	0
a5) Otras Prestaciones Sociales y Económicas	0	0	0	0	0	0
a6) Previsiones	200,000	0	200,000	0	0	200,000
a7) Pago de Estímulos a Servidores Públicos	0	0	0	0	0	0
B. Materiales y Suministros (B=b1+b2+b3+b4+b5+b6+b7+b8+b9)	1,760,000	2,087,026	3,847,026	3,846,126	3,846,126	900
b1) Materiales de Administración, Emisión de Documentos y Artículos Oficiales	140,000	287,536	427,536	427,536	427,536	0
b2) Alimentos y Utensilios	40,000	68,801	108,801	108,801	108,801	0
b3) Materias Primas y Materiales de Producción y Comercialización	0	0	0	0	0	0
b4) Materiales y Artículos de Construcción y de Reparación	100,000	446,787	546,787	546,787	546,787	0
b5) Productos Químicos, Farmacéuticos y de Laboratorio	100,000	18,468	118,468	118,468	118,468	0
b6) Combustibles, Lubricantes y Aditivos	1,300,000	770,223	2,070,223	2,069,323	2,069,323	900
b7) Vestuario, Blancos, Prendas de Protección y Artículos Deportivos	30,000	-2,562	27,438	27,438	27,438	0
b8) Materiales y Suministros Para Seguridad	0	0	0	0	0	0
b9) Herramientas, Refacciones y Accesorios Menores	50,000	497,773	547,773	547,773	547,773	0
C. Servicios Generales (C=c1+c2+c3+c4+c5+c6+c7+c8+c9)	3,686,024	7,074,562	10,760,586	10,424,754	10,424,754	335,832
c1) Servicios Básicos	500,000	3,763,946	4,263,946	3,929,273	3,929,273	334,673
c2) Servicios de Arrendamiento	18,000	537,774	555,774	555,774	555,774	0
c3) Servicios Profesionales, Científicos, Técnicos y Otros Servicios	0	485,029	485,029	485,029	485,029	0
c4) Servicios Financieros, Bancarios y Comerciales	20,000	164,061	184,061	182,902	182,902	1,159
c5) Servicios de Instalación, Reparación, Mantenimiento y Conservación	100,000	867,344	967,344	967,344	967,344	0
c6) Servicios de Comunicación Social y Publicidad	150,000	-12,540	137,460	137,460	137,460	0
c7) Servicios de Traslado y Viáticos	30,000	54,597	84,597	84,597	84,597	0
c8) Servicios Oficiales	2,718,024	108,468	2,826,492	2,826,492	2,826,492	0
c9) Otros Servicios Generales	150,000	1,105,883	1,255,883	1,255,883	1,255,883	0
D. Transferencias, Asignaciones, Subsidios y Otras Ayudas (D=d1+d2+d3+d4+d5+d6+d7+d8+d9)	3,066,988	14,383,596	17,430,584	17,341,011	17,341,011	89,573
d1) Transferencias Internas y Asignaciones al Sector Público	0	0	0	0	0	0
d2) Transferencias al Resto del Sector Público	200,000	1,348,211	1,548,211	1,548,211	1,548,211	0
d3) Subsidios y Subvenciones	0	0	0	0	0	0
d4) Ayudas Sociales	2,400,000	13,000,454	15,400,454	15,310,882	15,310,882	89,573
d5) Pensiones y Jubilaciones	466,988	14,931	481,919	481,919	481,919	0
d6) Transferencias a Fideicomisos, Mandatos y Otros Análogos	0	0	0	0	0	0
d7) Transferencias a la Seguridad Social	0	0	0	0	0	0
d8) Donativos	0	0	0	0	0	0
d9) Transferencias al Exterior	0	0	0	0	0	0
E. Bienes Muebles, Inmuebles e Intangibles (E=e1+e2+e3+e4+e5+e6+e7+e8+e9)	600,000	-23,368	576,632	576,632	576,632	0
e1) Mobiliario y Equipo de Administración	200,000	26,632	226,632	226,632	226,632	0
e2) Mobiliario y Equipo Educativo y Recreativo	0	0	0	0	0	0
e3) Equipo e Instrumental Médico y de Laboratorio	0	0	0	0	0	0
e4) Vehículos y Equipo de Transporte	300,000	50,000	350,000	350,000	350,000	0
e5) Equipo de Defensa y Seguridad	0	0	0	0	0	0
e6) Maquinaria, Otros Equipos y Herramientas	50,000	-50,000	0	0	0	0
e7) Activos Biológicos	0	0	0	0	0	0
e8) Bienes Inmuebles	0	0	0	0	0	0
e9) Activos Intangibles	50,000	-50,000	0	0	0	0
F. Inversión Pública (F=f1+f2+f3)	0	0	0	0	0	0
f1) Obra Pública en Bienes de Dominio Público	0	0	0	0	0	0
f2) Obra Pública en Bienes Propios	0	0	0	0	0	0
f3) Proyectos Productivos y Acciones de Fomento	0	0	0	0	0	0
G. Inversiones Financieras y Otras Provisiones (G=g1+g2+g3+g4+g5+g6+g7)	0	0	0	0	0	0
g1) Inversiones Para el Fomento de Actividades Productivas	0	0	0	0	0	0
g2) Acciones y Participaciones de Capital	0	0	0	0	0	0
g3) Compra de Títulos y Valores	0	0	0	0	0	0
g4) Concesión de Préstamos	0	0	0	0	0	0
g5) Inversiones en Fideicomisos, Mandatos y Otros Análogos	0	0	0	0	0	0
Fideicomiso de Desastres Naturales (Informativo)	0	0	0	0	0	0
g6) Otras Inversiones Financieras	0	0	0	0	0	0
g7) Provisiones para Contingencias y Otras Erogaciones Especiales	0	0	0	0	0	0
H. Participaciones y Aportaciones (H=h1+h2+h3)	0	343,304	343,304	343,304	343,304	0
h1) Participaciones	0	0	0	0	0	0
h2) Aportaciones	0	0	0	0	0	0
h3) Convenios	0	343,304	343,304	343,304	343,304	0
I. Deuda Pública (I=i1+i2+i3+i4+i5+i6+i7)	0	0	0	0	0	0
i1) Amortización de la Deuda Pública	0	0	0	0	0	0
i2) Intereses de la Deuda Pública	0	0	0	0	0	0
i3) Comisiones de la Deuda Pública	0	0	0	0	0	0
i4) Gastos de la Deuda Pública	0	0	0	0	0	0
i5) Costo por Coberturas	0	0	0	0	0	0
i6) Apoyos Financieros	0	0	0	0	0	0
i7) Adeudos de Ejercicios Fiscales Anteriores (ADEFAS)	0	0	0	0	0	0

000343

MUNICIPIO DE MIACATLAN (a)
Estado Analítico del Ejercicio del Presupuesto de Egresos Detallado - LDF
Clasificación por Objeto del Gasto (Capítulo y Concepto)
Del 1 de Enero al 31 de Diciembre de 2022 (b)
(PESOS)

Concepto (c)	Egresos					Subejercicio (e)
	Aprobado (d)	Ampliaciones/ (Reducciones)	Modificado	Devengado	Pagado	
II. Gasto Etiquetado (II=A+B+C+D+E+F+G+H+I)	32,292,462	14,529,291	46,821,753	46,790,737	46,790,737	31,016
A. Servicios Personales (A=a1+a2+a3+a4+a5+a6+a7)	5,036,420	-762,565	4,273,855	4,273,855	4,273,855	0
a1) Remuneraciones al Personal de Carácter Permanente	3,377,556	15,519	3,393,075	3,393,075	3,393,075	0
a2) Remuneraciones al Personal de Carácter Transitorio	200,000	-200,000	0	0	0	0
a3) Remuneraciones Adicionales y Especiales	1,244,389	-366,108	858,280	858,280	858,280	0
a4) Seguridad Social	0	0	0	0	0	0
a5) Otras Prestaciones Sociales y Económicas	214,476	-214,476	0	0	0	0
a6) Previsiones	0	0	0	0	0	0
a7) Pago de Estímulos a Servidores Públicos	0	22,500	22,500	22,500	22,500	0
B. Materiales y Suministros (B=b1+b2+b3+b4+b5+b6+b7+b8+b9)	2,840,000	-693,780	2,146,220	2,143,304	2,143,304	2,916
b1) Materiales de Administración, Emisión de Documentos y Artículos Oficiales	100,000	-99,780	60,220	60,220	60,220	0
b2) Alimentos y Utensilios	40,000	-40,000	0	0	0	0
b3) Materias Primas y Materiales de Producción y Comercialización	0	0	0	0	0	0
b4) Materiales y Artículos de Construcción y de Reparación	0	434,775	434,775	434,775	434,775	0
b5) Productos Químicos, Farmacéuticos y de Laboratorio	100,000	-21,854	78,347	78,347	78,347	0
b6) Combustibles, Lubricantes y Aditivos	2,000,000	-1,292,829	707,171	704,255	704,255	2,916
b7) Vestuario, Blancos, Prendas de Protección y Artículos Deportivos	50,000	395,703	445,703	445,703	445,703	0
b8) Materiales y Suministros Para Seguridad	500,000	-500,000	0	0	0	0
b9) Herramientas, Refacciones y Accesorios Menores	50,000	370,004	420,004	420,004	420,004	0
C. Servicios Generales (C=c1+c2+c3+c4+c5+c6+c7+c8+c9)	2,932,000	-215,484	2,716,516	2,716,516	2,716,516	0
c1) Servicios Básicos	2,242,000	-987,731	1,254,269	1,254,269	1,254,269	0
c2) Servicios de Arrendamiento	360,000	-344,045	15,955	15,955	15,955	0
c3) Servicios Profesionales, Científicos, Técnicos y Otros Servicios	50,000	304,373	354,373	354,373	354,373	0
c4) Servicios Financieros, Bancarios y Comerciales	0	63,266	63,266	63,266	63,266	0
c5) Servicios de Instalación, Reparación, Mantenimiento y Conservación	130,000	309,552	439,552	439,552	439,552	0
c6) Servicios de Comunicación Social y Publicidad	0	0	0	0	0	0
c7) Servicios de Traslado y Viáticos	50,000	-50,000	0	0	0	0
c8) Servicios Oficiales	0	0	0	0	0	0
c9) Otros Servicios Generales	100,000	489,101	589,101	589,101	589,101	0
D. Transferencias, Asignaciones, Subsidios y Otras Ayudas (D=d1+d2+d3+d4+d5+d6+d7+d8+d9)	4,067,500	2,446,292	6,513,792	6,513,050	6,513,050	742
d1) Transferencias Internas y Asignaciones al Sector Público	0	0	0	0	0	0
d2) Transferencias al Resto del Sector Público	0	0	0	0	0	0
d3) Subsidios y Subvenciones	4,000,000	2,446,292	6,446,292	6,445,550	6,445,550	742
d4) Ayudas Sociales	0	0	0	0	0	0
d5) Pensiones y Jubilaciones	67,500	0	67,500	67,500	67,500	0
d6) Transferencias a Fideicomisos, Mandatos y Otros Análogos	0	0	0	0	0	0
d7) Transferencias a la Seguridad Social	0	0	0	0	0	0
d8) Donativos	0	0	0	0	0	0
d9) Transferencias al Exterior	0	0	0	0	0	0
E. Bienes Muebles, Inmuebles e Intangibles (E=e1+e2+e3+e4+e5+e6+e7+e8+e9)	1,000,000	1,281,530	2,281,530	2,281,530	2,281,530	0
e1) Mobiliario y Equipo de Administración	100,000	-63,266	36,731	36,731	36,731	0
e2) Mobiliario y Equipo Educativo y Recreativo	0	11,999	11,999	11,999	11,999	0
e3) Equipo e Instrumental Médico y de Laboratorio	50,000	-50,000	0	0	0	0
e4) Vehículos y Equipo de Transporte	800,000	1,432,800	2,232,800	2,232,800	2,232,800	0
e5) Equipo de Defensa y Seguridad	0	0	0	0	0	0
e6) Maquinaria, Otros Equipos y Herramientas	50,000	-50,000	0	0	0	0
e7) Activos Biológicos	0	0	0	0	0	0
e8) Bienes Inmuebles	0	0	0	0	0	0
e9) Activos Intangibles	0	0	0	0	0	0
F. Inversión Pública (F=f1+f2+f3)	16,416,542	12,473,298	28,889,840	28,862,482	28,862,482	27,358
f1) Obra Pública en Bienes de Dominio Público	16,416,542	12,473,298	28,889,840	28,862,482	28,862,482	27,358
f2) Obra Pública en Bienes Propios	0	0	0	0	0	0
f3) Proyectos Productivos y Acciones de Fomento	0	0	0	0	0	0
G. Inversiones Financieras y Otras Provisiones (G=g1+g2+g3+g4+g5+g6+g7)	0	0	0	0	0	0
g1) Inversiones Para el Fomento de Actividades Productivas	0	0	0	0	0	0
g2) Acciones y Participaciones de Capital	0	0	0	0	0	0
g3) Compra de Títulos y Valores	0	0	0	0	0	0
g4) Concesión de Préstamos	0	0	0	0	0	0
g5) Inversiones en Fideicomisos, Mandatos y Otros Análogos	0	0	0	0	0	0
Fideicomiso de Desastres Naturales (Informativo)	0	0	0	0	0	0
g6) Otras Inversiones Financieras	0	0	0	0	0	0
g7) Provisiones para Contingencias y Otras Erogaciones Especiales	0	0	0	0	0	0
H. Participaciones y Aportaciones (H=h1+h2+h3)	0	0	0	0	0	0
h1) Participaciones	0	0	0	0	0	0
h2) Aportaciones	0	0	0	0	0	0
h3) Convenios	0	0	0	0	0	0
I. Deuda Pública (I=i1+i2+i3+i4+i5+i6+i7)	0	0	0	0	0	0
i1) Amortización de la Deuda Pública	0	0	0	0	0	0
i2) Intereses de la Deuda Pública	0	0	0	0	0	0
i3) Comisiones de la Deuda Pública	0	0	0	0	0	0
i4) Gastos de la Deuda Pública	0	0	0	0	0	0
i5) Costo por Coberturas	0	0	0	0	0	0
i6) Apoyos Financieros	0	0	0	0	0	0
i7) Adeudos de Ejercicios Fiscales Anteriores (ADEFAS)	0	0	0	0	0	0
III. Total de Egresos (III = I + II)	70,964,737	29,706,155	100,670,893	99,896,567	99,896,567	774,325

000344




Miacatlán

HAGAMOS NUEVA HISTORIA

2022 H. Ayuntamiento 2024

CLASIFICACIÓN ADMINISTRATIVA



000345

MUNICIPIO DE MIACATLAN (a)
Estado Analítico del Ejercicio del Presupuesto de Egresos Detallado - LDF
Clasificación Administrativa
Del 1 de Enero al 31 de Diciembre de 2022 (b)
(PESOS)

Concepto (c)	Egresos					Subejercicio (e)
	Aprobado (d)	Ampliaciones/ (Reducciones)	Modificado	Devengado	Pagado	
I. Gasto No Etiquetado (I=A+B+C+D+E+F+G+H)	38,672,275	15,176,864	53,849,139	53,105,831	53,105,831	743,309
ATENCION A MIGRANTES	270,669	-123,253	147,416	147,416	147,416	0
PROTECCION CIVIL	609,278	216,743	826,021	826,021	826,021	0
CONSEJERIA JURIDICA	1,088,569	785,426	1,873,995	1,873,995	1,873,995	0
CONTRALORIA MUNICIPAL	1,054,564	-104,873	949,691	949,691	949,691	0
DIRECCION DE COMUNICACION SOCIAL E IMAGEN	372,732	-70,451	302,282	302,282	302,282	0
DIRECCION DE DESARROLLO AGROPECUARIO	547,096	295,699	842,795	842,795	842,795	0
DIRECCION DE BIBLIOTECAS	703,546	-285,990	417,556	417,556	417,556	0
DIRECCION DE CULTURA	287,256	548,668	835,924	835,924	835,924	0
DIRECCION DE DEPORTES	363,291	43,520	406,812	406,812	406,812	0
DIRECCION DE EDUCACION	586,021	148,713	734,734	734,734	734,734	0
SISTEMA DIF MUNICIPAL Y CAIC	3,761,012	644,006	4,405,018	4,404,118	4,404,118	900
DIRECCION DE LICENCIAS Y REGLAMENTOS	549,209	-454,646	94,563	94,563	94,563	0
DIRECCION DE ADMINISTRACION	708,754	-485,978	222,777	222,777	222,777	0
DIRECCION DE DESARROLLO ECONOMICO	570,942	-381,468	189,474	189,474	189,474	0
DIRECCION DE PANTEONES	394,483	-151,645	242,838	242,838	242,838	0
DIRECCION DE SISTEMAS	0	0	0	0	0	0
DIRECCION DE TURISMO	260,079	-65,162	194,917	188,270	188,270	6,647
DIRECCION ECOLOGIA Y PROTECCION AMBIENTAL	383,139	-330,467	52,672	52,672	52,672	0
INSTANCIAS MUNICIPALES	373,370	-126,611	246,758	239,999	239,999	6,759
JUZGADO CIVICO Y JUZGADO DE PAZ	583,874	-304,164	279,710	279,710	279,710	0
OFICIALIA MAYOR	1,215,591	443,324	1,658,915	1,658,915	1,658,915	0
DIRECCION DESARROLLO URBANO Y OBRAS PUBLICAS	1,893,885	-141,720	1,752,165	1,752,165	1,752,165	0
DIRECCION DE PREDIAL Y CATASTRO	118,612	307,253	425,866	425,866	425,866	0
PREVENCION DEL DELITO	306,603	-215,711	90,892	90,892	90,892	0
PRESIDENCIA MUNICIPAL	5,513,619	13,602,754	19,116,372	19,008,089	19,008,089	108,283
DIRECCION DE SERVICIOS PUBLICOS	6,389,559	2,629,360	9,018,918	8,656,529	8,656,529	362,389
RECURSOS HUMANOS	967,456	18,376	985,831	785,831	785,831	200,000
REGIDURIAS	1,666,958	340,500	2,007,458	1,971,856	1,971,856	35,602
DIRECCION DE SALUD	1,510,712	-832,284	678,428	675,087	675,087	3,341
SECRETARIA MUNICIPAL Y REGISTRO CIVIL	1,928,239	-524,039	1,404,200	1,404,200	1,404,200	0
SINDICATURA MUNICIPAL	868,236	-12,646	855,591	851,318	851,318	4,273
DESARROLLO SOCIAL	649,622	-58,718	590,904	584,133	584,133	6,772
SEGURIDAD PUBLICA	0	6,592	6,592	6,592	6,592	0
DIRECCION DE EQUIDAD DE GENERO Y DIVERSIDAD SEXUAL	184,734	43,316	228,050	228,050	228,050	0
TESORERIA MUNICIPAL	1,872,668	-125,453	1,747,214	1,746,055	1,746,055	1,159
TRANSITO MUNICIPAL	117,898	-102,107	15,790	8,607	8,607	7,183
II. Gasto Etiquetado (II=A+B+C+D+E+F+G+H)	32,292,462	14,529,291	46,821,753	46,790,737	46,790,737	31,016
ATENCION A MIGRANTES	0	0	0	0	0	0
PROTECCION CIVIL	0	0	0	0	0	0
CONSEJERIA JURIDICA	0	0	0	0	0	0
CONTRALORIA MUNICIPAL	0	0	0	0	0	0
DIRECCION DE COMUNICACION SOCIAL E IMAGEN	0	0	0	0	0	0
DIRECCION DE DESARROLLO AGROPECUARIO	4,538,275	1,908,110	6,446,385	6,445,643	6,445,643	742
DIRECCION DE BIBLIOTECAS	0	0	0	0	0	0
DIRECCION DE CULTURA	0	0	0	0	0	0
DIRECCION DE DEPORTES	0	0	0	0	0	0
DIRECCION DE EDUCACION	0	0	0	0	0	0
SISTEMA DIF MUNICIPAL Y CAIC	0	50,000	50,000	50,000	50,000	0
DIRECCION DE LICENCIAS Y REGLAMENTOS	0	0	0	0	0	0
DIRECCION DE ADMINISTRACION	0	0	0	0	0	0
DIRECCION DE DESARROLLO ECONOMICO	0	0	0	0	0	0
DIRECCION DE PANTEONES	0	0	0	0	0	0
DIRECCION DE SISTEMAS	0	0	0	0	0	0
DIRECCION DE TURISMO	0	0	0	0	0	0
DIRECCION ECOLOGIA Y PROTECCION AMBIENTAL	0	0	0	0	0	0
INSTANCIAS MUNICIPALES	0	200,000	200,000	200,000	200,000	0
JUZGADO CIVICO Y JUZGADO DE PAZ	0	0	0	0	0	0
OFICIALIA MAYOR	0	0	0	0	0	0
DIRECCION DESARROLLO URBANO Y OBRAS PUBLICAS	15,878,267	12,460,387	28,338,654	28,311,296	28,311,296	27,358
DIRECCION DE PREDIAL Y CATASTRO	0	0	0	0	0	0

000346

PREVENCION DEL DELITO	0	0	0	0	0	0
PRESIDENCIA MUNICIPAL	0	0	0	0	0	0
DIRECCION DE SERVICIOS PUBLICOS	0	0	0	0	0	0
RECURSOS HUMANOS	0	0	0	0	0	0
REGIDURIAS	0	0	0	0	0	0
DIRECCION DE SALUD	0	0	0	0	0	0
SECRETARIA MUNICIPAL Y REGISTRO CIVIL	0	0	0	0	0	0
SINDICATURA MUNICIPAL	0	0	0	0	0	0
DESARROLLO SOCIAL	0	0	0	0	0	0
SEGURIDAD PUBLICA	11,875,920	-89,207	11,786,713	11,783,797	11,783,797	2,916
DIRECCION DE EQUIDAD DE GENERO Y DIVERSIDAD SEXUAL	0	0	0	0	0	0
TESORERIA MUNICIPAL	0	0	0	0	0	0
TRANSITO MUNICIPAL	0	0	0	0	0	0
III. Total de Egresos (III = I + II)	70,964,737	29,706,155	100,670,893	99,896,567	99,896,567	774,325

000347

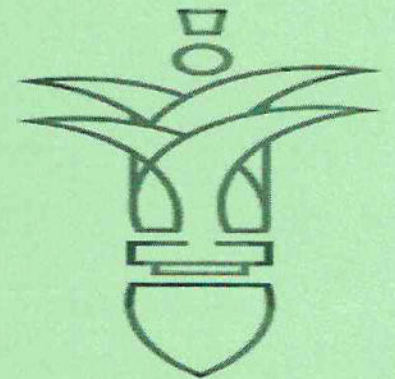


Miacatlán

HAGAMOS NUEVA HISTORIA

2022 H. Ayuntamiento 2024

CLASIFICACIÓN FUNCIONAL



000348

MUNICIPIO DE MIACATLAN (a)
Estado Analítico del Ejercicio del Presupuesto de Egresos Detallado - LDF
Clasificación Funcional (Finalidad y Función)
Del 1 de Enero al 31 de Diciembre de 2022 (b)
(PESOS)

Concepto (c)	Egresos					Subejercicio (e)
	Aprobado (d)	Ampliaciones/ (Reducciones)	Modificado	Devengado	Pagado	
I. Gasto No Etiquetado (I=A+B+C+D)	38,672,275	15,176,864	53,849,139	53,105,831	53,105,831	743,309
A. Gobierno (A=a1+a2+a3+a4+a5+a6+a7+a8)	18,993,651	13,293,628	32,287,280	31,930,779	31,930,779	356,501
a1) Legislación			0			0
a2) Justicia			0			0
a3) Coordinación de la Política de Gobierno	13,619,941	13,783,990	27,403,931	27,255,773	27,255,773	148,158
a4) Relaciones Exteriores			0			0
a5) Asuntos Financieros y Hacendarios	1,991,280	181,800	2,173,080	2,171,920	2,171,920	1,159
a6) Seguridad Nacional			0			0
a7) Asuntos de Orden Público y de Seguridad Interior	117,898	-95,515	22,383	15,199	15,199	7,183
a8) Otros Servicios Generales	3,264,533	-576,647	2,687,886	2,487,886	2,487,886	200,000
B. Desarrollo Social (B=b1+b2+b3+b4+b5+b6+b7)	17,751,299	2,488,812	20,240,111	19,859,950	19,859,950	380,161
b1) Protección Ambiental	6,772,698	2,298,892	9,071,590	8,709,201	8,709,201	362,389
b2) Vivienda y Servicios a la Comunidad	2,288,368	-293,365	1,995,002	1,995,002	1,995,002	0
b3) Salud	1,510,712	-832,284	678,428	675,087	675,087	3,341
b4) Recreación, Cultura y Otras Manifestaciones Sociales	650,547	592,188	1,242,736	1,242,736	1,242,736	0
b5) Educación	1,289,566	-137,277	1,152,289	1,152,289	1,152,289	0
b6) Protección Social	4,589,785	919,376	5,509,161	5,501,502	5,501,502	7,659
b7) Otros Asuntos Sociales	649,622	-58,718	590,904	584,133	584,133	6,772
C. Desarrollo Económico (C=c1+c2+c3+c4+c5+c6+c7+c8+c9)	1,927,325	-605,576	1,321,749	1,315,102	1,315,102	6,647
c1) Asuntos Económicos, Comerciales y Laborales en General	1,120,151	-836,114	284,037	284,037	284,037	0
c2) Agropecuaria, Silvicultura, Pesca y Caza	547,096	295,699	842,795	842,795	842,795	0
c3) Combustibles y Energía			0			0
c4) Minería, Manufacturas y Construcción			0			0
c5) Transporte			0			0
c6) Comunicaciones			0			0
c7) Turismo	260,079	-65,162	194,917	188,270	188,270	6,647
c8) Ciencia, Tecnología e Innovación			0			0
c9) Otras Industrias y Otros Asuntos Económicos			0			0
D. Otras No Clasificadas en Funciones Anteriores (D=d1+d2+d3+d4)	0	0	0	0	0	0
d1) Transacciones de la Deuda Pública / Costo Financiero de la Deuda			0			0
d2) Transferencias, Participaciones y Aportaciones Entre Diferentes Niveles y Ordenes de Gobierno			0			0
d3) Saneamiento del Sistema Financiero			0			0
d4) Adeudos de Ejercicios Fiscales Anteriores			0			0
II. Gasto Etiquetado (II=A+B+C+D)	32,292,462	14,529,291	46,821,753	46,790,737	46,790,737	31,016
A. Gobierno (A=a1+a2+a3+a4+a5+a6+a7+a8)	11,875,920	-89,207	11,786,713	11,783,797	11,783,797	2,916
a1) Legislación			0			0
a2) Justicia			0			0
a3) Coordinación de la Política de Gobierno			0			0
a4) Relaciones Exteriores			0			0
a5) Asuntos Financieros y Hacendarios			0			0
a6) Seguridad Nacional			0			0
a7) Asuntos de Orden Público y de Seguridad Interior	11,875,920	-89,207	11,786,713	11,783,797	11,783,797	2,916
a8) Otros Servicios Generales			0			0
B. Desarrollo Social (B=b1+b2+b3+b4+b5+b6+b7)	15,878,267	12,710,387	28,588,654	28,561,296	28,561,296	27,358
b1) Protección Ambiental			0			0
b2) Vivienda y Servicios a la Comunidad	15,878,267	12,460,387	28,338,654	28,311,296	28,311,296	27,358
b3) Salud			0			0
b4) Recreación, Cultura y Otras Manifestaciones Sociales			0			0
b5) Educación			0			0
b6) Protección Social	0	250,000	250,000	250,000	250,000	0
b7) Otros Asuntos Sociales			0			0
C. Desarrollo Económico (C=c1+c2+c3+c4+c5+c6+c7+c8+c9)	4,538,275	1,908,110	6,446,385	6,445,643	6,445,643	742
c1) Asuntos Económicos, Comerciales y Laborales en General			0			0
c2) Agropecuaria, Silvicultura, Pesca y Caza	4,538,275	1,908,110	6,446,385	6,445,643	6,445,643	742
c3) Combustibles y Energía			0			0
c4) Minería, Manufacturas y Construcción			0			0
c5) Transporte			0			0
c6) Comunicaciones			0			0
c7) Turismo			0			0
c8) Ciencia, Tecnología e Innovación			0			0
c9) Otras Industrias y Otros Asuntos Económicos			0			0

000349

MUNICIPIO DE MIACATLAN (a)
 Estado Analítico del Ejercicio del Presupuesto de Egresos Detallado - LDF
 Clasificación Funcional (Finalidad y Función)
 Del 1 de Enero al 31 de Diciembre de 2022 (b)
 (PESOS)

Concepto (c)	Egresos					Subejercicio (e)
	Aprobado (d)	Ampliaciones/ (Reducciones)	Modificado	Devengado	Pagado	
D. Otras No Clasificadas en Funciones Anteriores (D=d1+d2+d3+d4)	0	0	0	0	0	0
d1) Transacciones de la Deuda Publica / Costo Financiero de la Deuda			0			0
d2) Transferencias, Participaciones y Aportaciones Entre Diferentes Niveles y Ordenes de Gobierno			0			0
d3) Saneamiento del Sistema Financiero			0			0
d4) Adeudos de Ejercicios Fiscales Anteriores			0			0
III. Total de Egresos (III = I + II)	70,964,737	29,706,155	100,670,893	99,896,567	99,896,567	774,325

000350




Miacatlán

HAGAMOS NUEVA HISTORIA

2022 H. Ayuntamiento 2024

CLASIFICACIÓN SERVICIOS PERSONALES POR CATEGORÍA



000351

MUNICIPIO DE MIACATLAN (a)
Estado Analítico del Ejercicio del Presupuesto de Egresos Detallado - LDF
Clasificación de Servicios Personales por Categoría
Del 1 de Enero al 31 de Diciembre de 2022 (b)
(PESOS)

Concepto (c)	Egresos					Subejercicio (e)
	Aprobado (d)	Ampliaciones/ (Reducciones)	Modificado	Devengado	Pagado	
I. Gasto No Etiquetado (I=A+B+C+D+E+F)	29,559,263	-8,668,256	20,891,008	20,574,003	20,574,003	317,004
A. Personal Administrativo y de Servicio Público	29,559,263	-8,668,256	20,891,008	20,574,003	20,574,003	317,004
B. Magisterio			0			0
C. Servicios de Salud (C=c1+c2)	0	0	0	0	0	0
c1) Personal Administrativo			0			0
c2) Personal Médico, Paramédico y afin			0			0
D. Seguridad Pública			0			0
E. Gastos asociados a la implementación de nuevas leyes federales o reformas a las mismas (E = e1 + e2)	0	0	0	0	0	0
e1) Nombre del Programa o Ley 1			0			0
e2) Nombre del Programa o Ley 2			0			0
F. Sentencias laborales definitivas			0			0
II. Gasto Etiquetado (II=A+B+C+D+E+F)	5,036,420	-762,565	4,273,855	4,273,855	4,273,855	0
A. Personal Administrativo y de Servicio Público			0			0
B. Magisterio			0			0
C. Servicios de Salud (C=c1+c2)	0	0	0	0	0	0
c1) Personal Administrativo			0			0
c2) Personal Médico, Paramédico y afin			0			0
D. Seguridad Pública	5,036,420	-762,565	4,273,855	4,273,855	4,273,855	0
E. Gastos asociados a la implementación de nuevas leyes federales o reformas a las mismas (E = e1 + e2)	0	0	0	0	0	0
e1) Nombre del Programa o Ley 1			0			0
e2) Nombre del Programa o Ley 2			0			0
F. Sentencias laborales definitivas			0			0
III. Total del Gasto en Servicios Personales (III = I + II)	34,595,683	-9,430,821	25,164,863	24,847,858	24,847,858	317,004

000352




Miacatlán

◆ HAGAMOS NUEVA HISTORIA ◆

2022 H. Ayuntamiento 2024

TOMO II

SISTEMA DE AGUA POTABLE Y SANEAMIENTO DE MIACATLÁN



000361



SISTEMA DE AGUA POTABLE Y
SANEAMIENTO DE MIACATLÁN

CUENTA PÚBLICA


2022

000362




SISTEMA DE AGUA POTABLE Y
SANEAMIENTO DE MIACATLÁN

INFORMACIÓN CONTABLE

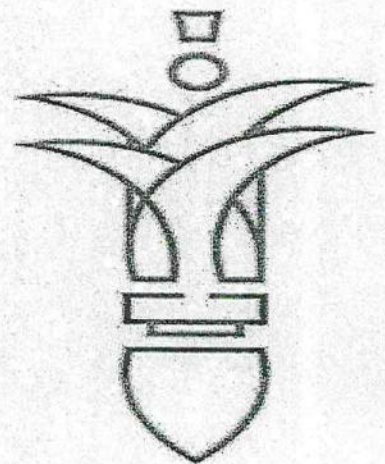


000363



SISTEMA DE AGUA POTABLE Y
SANEAMIENTO DE MIACATLÁN

ESTADO DE ACTIVIDADES



000364

Cuenta Pública 2022
 SISTEMA DE AGUA POTABLE Y SANEAMIENTO DE MIACATLÁN
 Estado de Actividades
 Del 1 de Enero al 31 de Diciembre de 2022
 (Cifras en Pesos)

Concepto	2022	2021
INGRESOS Y OTROS BENEFICIOS		
Ingresos de Gestión		
Impuestos	1,372,921	0
Cuotas y Aportaciones de Seguridad Social	0	0
Contribuciones de Mejoras	0	0
Derechos	0	0
Productos	0	0
Aprovechamientos	0	0
Ingresos por Venta de Bienes y Prestación de Servicios	0	0
	1,372,921	0
Participaciones, Aportaciones, Convenios, Incentivos Derivados de la Colaboración Fiscal, Fondos Distintos de Aportaciones, Transferencias, Asignaciones, Subsidios y Subvenciones, y Pensiones y Jubilaciones	1,548,211	0
Participaciones, Aportaciones, Convenios, Incentivos Derivados de la Colaboración Fiscal y Fondos Distintos de Aportaciones	0	0
Transferencias, Asignaciones, Subsidios y Subvenciones, y Pensiones y Jubilaciones	1,548,211	0
Otros Ingresos y Beneficios		
Ingresos Financieros	0	0
Incremento por Variación de Inventarios	0	0
Disminución del Exceso de Estimaciones por Pérdida o Deterioro u Obsolescencia	0	0
Disminución del Exceso de Provisiones	0	0
Otros Ingresos y Beneficios Varios	0	0
	0	0
Total de Ingresos y Otros Beneficios	2,921,132	0
GASTOS Y OTRAS PÉRDIDAS		
Gastos de Funcionamiento		
Servicios Personales	2,680,160	0
Materiales y Suministros	886,763	0
Servicios Generales	102,028	0
	1,691,369	0
Transferencias, Asignaciones, Subsidios y Otras Ayudas		
Transferencias Internas y Asignaciones al Sector Público	174,455	0
Transferencias al Resto del Sector Público	0	0
Subsidios y Subvenciones	0	0
Ayudas Sociales	0	0
Pensiones y Jubilaciones	174,455	0
Transferencias a Fideicomisos, Mandatos y Contratos Análogos	0	0
Transferencias a la Seguridad Social	0	0
Donativos	0	0
Transferencias al Exterior	0	0
	0	0
Participaciones y Aportaciones		
Participaciones	0	0
Aportaciones	0	0
Convenios	0	0
	0	0
Intereses, Comisiones y Otros Gastos de la Deuda Pública		
Intereses de la Deuda Pública	0	0
Comisiones de la Deuda Pública	0	0
Gastos de la Deuda Pública	0	0
Costo por Coberturas	0	0
Apoyos Financieros	0	0
	0	0
Otros Gastos y Pérdidas Extraordinarias		
Estimaciones, Depreciaciones, Deterioros, Obsolescencia y Amortizaciones	0	0
Provisiones	0	0
Disminución de Inventarios	0	0
Aumento por Insuficiencia de Estimaciones por Pérdida o Deterioro u Obsolescencia	0	0
Aumento por Insuficiencia de Provisiones	0	0
Otros Gastos	0	0
	0	0
Inversión Pública		
Inversión Pública no Capitalizable	0	0
	0	0
Total de Gastos y Otras Pérdidas	2,854,615	0
Resultados del Ejercicio (Ahorro/Desahorro)	66,517	0


Bajo protesta de decir verdad declaramos que los Estados Financieros y sus notas, son razonablemente correctos y son responsabilidad del emisor.

Juan Álvarez Rojas
 C. JUAN ALVAREZ ROJAS

DIR DE SIST AGUA POT Y SANEAMIENTO DE MIACATLÁN




000365



SISTEMA DE AGUA POTABLE Y
SANEAMIENTO DE MIACATLÁN

ESTADO DE SITUACIÓN FINANCIERA



000366

Cuentas Anuales 2022
SISTEMA DE AGUA POTABLE Y SANEAMIENTO DE MIACATLÁN
 Estado de Situación Financiera
 Al 31 de Diciembre de 2022
 (Cifras en Pesos)

	2022		2021		Conceptivo	
	2022	2021	2022	2021	2022	2021
ACTIVO						
Activo Circulante						
Efectivo y Equivalentes	114,615	0	0	0	414,105	397,314
Derechos a Recibir Efectivo o Equivalentes	88,627	88,595	0	0	0	0
Derechos a Recibir Bienes o Servicios	240,237	240,237	0	0	0	0
Inventarios	0	0	0	0	0	0
Almacenes	0	0	0	0	94,680	54,060
Estimación por Pérdida o Deterioro de Activos Circulantes	0	0	0	0	0	0
Otros Activos Circulantes	0	0	0	0	0	0
Total de Activos Circulantes	443,479	328,832	328,832	0	508,785	451,374
Activo No Circulante						
Inversiones Financieras a Largo Plazo	0	0	0	0	0	0
Derechos a Recibir Efectivo o Equivalentes a Largo Plazo	0	0	0	0	0	0
Bienes Inmuebles, Infraestructura y Construcciones en Proceso	0	0	0	0	0	0
Bienes Muebles	276,111	266,831	266,831	0	0	0
Activos Intangibles	222,414	222,414	222,414	0	0	0
Depreciación, Deterioro y Amortización Acumulada de Bienes	-12,306	-12,306	-12,306	0	0	0
Activos Diferidos	0	0	0	0	0	0
Estimación por Pérdida o Deterioro de Activos no Circulantes	0	0	0	0	0	0
Otros Activos no Circulantes	0	0	0	0	0	0
Total de Activos No Circulantes	486,219	476,939	476,939	0	508,785	451,374
Total del Activo	929,698	805,771	805,771	0	1,017,570	902,748
PASIVO						
Pasivo Circulante						
Cuentas por Pagar a Corto Plazo	0	0	0	0	0	0
Documentos por Pagar a Corto Plazo	0	0	0	0	0	0
Porción a Corto Plazo de la Deuda Pública a Largo Plazo	0	0	0	0	0	0
Títulos y Valores a Corto Plazo	0	0	0	0	0	0
Pasivos Diferidos a Corto Plazo	0	0	0	0	0	0
Fondos y Bienes de Terceros en Garantía y/o Administración a Corto Plazo	0	0	0	0	0	0
Provisiones a Corto Plazo	0	0	0	0	0	0
Otros Pasivos a Corto Plazo	0	0	0	0	0	0
Total de Pasivos Circulantes	0	0	0	0	0	0
Pasivo No Circulante						
Cuentas por Pagar a Largo Plazo	0	0	0	0	0	0
Documentos por Pagar a Largo Plazo	0	0	0	0	0	0
Deuda Pública a Largo Plazo	0	0	0	0	0	0
Pasivos Diferidos a Largo Plazo	0	0	0	0	0	0
Fondos y Bienes de Terceros en Garantía y/o Administración a Largo Plazo	0	0	0	0	0	0
Provisiones a Largo Plazo	0	0	0	0	0	0
Total de Pasivos No Circulantes	0	0	0	0	0	0
Total del Pasivo	0	0	0	0	0	0
HACIENDA PÚBLICA/PATRIMONIO						
Hacienda Pública/Patrimonio Contribuido	0	0	0	0	0	0
Aportaciones	0	0	0	0	0	0
Donaciones de Capital	0	0	0	0	0	0
Actualización de la Hacienda Pública /Patrimonio	0	0	0	0	0	0
Hacienda Pública/Patrimonio Generado	420,914	420,914	420,914	0	420,914	354,397
Resultados del Ejercicio (Ahorro/Desahorro)	66,517	66,517	66,517	0	66,517	-66,334
Resultados de Ejercicios Anteriores	-55,689	-55,689	-55,689	0	-55,689	12,645
Revalúos	0	0	0	0	0	0
Reservas	0	0	0	0	0	0
Rectificaciones de Resultados de Ejercicios Anteriores	410,086	410,086	410,086	0	410,086	410,086
Exceso o Insuficiencia en la Actualización de la Hacienda Pública/Patrimonio	0	0	0	0	0	0
Resultado por Posición Monetaria	0	0	0	0	0	0
Resultado por Tenencia de Activos no Monetarios	0	0	0	0	0	0
Total Hacienda Pública/Patrimonio	420,914	420,914	420,914	0	420,914	354,397
Total del Pasivo y Hacienda Pública /Patrimonio	929,698	805,771	805,771	0	1,017,570	902,748

Bajo protesta de decir verdad declaramos que los Estados Financieros y sus notas, son razonablemente correctos y son responsabilidad del emisor.

Juan Alvaréz Rojas
 C. JUAN ALVAREZ ROJAS

DIR DE SIST AGUA POT Y SANEAMIENTO DE MIACATLAN

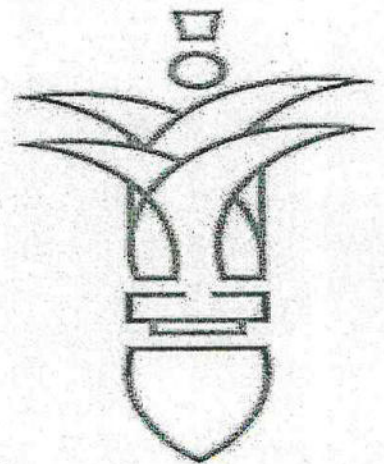


000367



SISTEMA DE AGUA POTABLE Y
SANEAMIENTO DE MIACATLÁN

ESTADO DE VARIACIÓN EN LA HACIENDA PÚBLICA



000368

Cuenta Pública 2022
SISTEMA DE AGUA POTABLE Y SANEAMIENTO DE MIACATLÁN
 Estado de Variación en la Hacienda Pública
 Del 1 de Enero al 31 de Diciembre de 2022
 (Cifras en Pesos)

Concepto	Hacienda Pública / Patrimonio Contribuido	Hacienda Pública / Patrimonio Generado de Ejercicios Anteriores	Hacienda Pública / Patrimonio Generado del Ejercicio	Exceso o Insuficiencia en la Actualización de la Hacienda Pública / Patrimonio	TOTAL
Hacienda Pública/ Patrimonio Contribuido Neto de 2021	0				0
Aportaciones	0	0	0	0	0
Donaciones de Capital	0	0	0	0	0
Actualización de la Hacienda Pública/Patrimonio	0	0	0	0	0
Hacienda Pública/Patrimonio Generado Neto de 2021		422,731	-68,334		354,397
Resultados del Ejercicio (Ahorro/Desahorro)	0	0	-68,334	0	-68,334
Resultados de Ejercicios Anteriores	0	12,645	0	0	12,645
Revalúos	0	0	0	0	0
Reservas	0	0	0	0	0
Rectificaciones de Resultados de Ejercicios Anteriores	0	410,086	0	0	410,086
Exceso o Insuficiencia en la Actualización de la Hacienda Pública/Patrimonio Neto de 2021				0	0
Resultado por Posición Monetaria	0	0	0	0	0
Resultado por Tenencia de Activos no Monetarios	0	0	0	0	0
Hacienda Pública/Patrimonio Neto Final de 2021	0	422,731	-68,334	0	354,397
Cambios en la Hacienda Pública/Patrimonio Contribuido Neto de 2022	0				0
Aportaciones	0	0	0	0	0
Donaciones de Capital	0	0	0	0	0
Actualización de la Hacienda Pública/Patrimonio	0	0	0	0	0
Variaciones de la Hacienda Pública/Patrimonio Generado Neto de 2022		-68,334	134,851		66,517
Resultados del Ejercicio (Ahorro/Desahorro)	0	0	66,517	0	66,517
Resultados de Ejercicios Anteriores	0	-68,334	68,334	0	0
Revalúos	0	0	0	0	0
Reservas	0	0	0	0	0
Rectificaciones de Resultados de Ejercicios Anteriores	0	0	0	0	0
Cambios en el Exceso o Insuficiencia en la Actualización de la Hacienda Pública/Patrimonio Neto de 2022				0	0
Resultado por Posición Monetaria	0	0	0	0	0
Resultado por Tenencia de Activos no Monetarios	0	0	0	0	0
Hacienda Pública/Patrimonio Neto Final de 2022	0	354,397	66,517	0	420,914


Bajo protesta de decir verdad declaramos que los Estados Financieros y sus notas, son razonablemente correctos y son responsabilidad del emisor.

Juan Alvarez Rojas
 C. JUAN ALVAREZ ROJAS

DIR DE SIST AGUA POT Y SANEAMIENTO DE MIACATLÁN

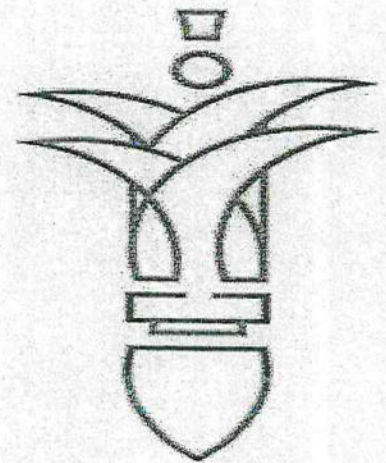


000369



SISTEMA DE AGUA POTABLE Y
SANEAMIENTO DE MIACATLÁN

ESTADO DE CAMBIOS EN LA SITUACIÓN FINANCIERA



000370


Cuenta Pública 2022
SISTEMA DE AGUA POTABLE Y SANEAMIENTO DE MIACATLÁN
 Estado de Cambios en la Situación Financiera
 Del 1 de Enero al 31 de Diciembre de 2022
 (Cifras en Pesos)

Concepto	Origen	Aplicación
ACTIVO		
Activo Circulante	0	123,927
Efectivo y Equivalentes	0	114,647
Derechos a Recibir Efectivo o Equivalentes	0	114,615
Derechos a Recibir Bienes o Servicios	0	32
Inventarios	0	0
Almacenes	0	0
Estimación por Pérdida o Deterioro de Activos Circulantes	0	0
Otros Activos Circulantes	0	0
Activo No Circulante	0	9,280
Inversiones Financieras a Largo Plazo	0	0
Derechos a Recibir Efectivo o Equivalentes a Largo Plazo	0	0
Bienes Inmuebles, Infraestructura y Construcciones en Proceso	0	0
Bienes Muebles	0	9,280
Activos Intangibles	0	0
Depreciación, Deterioro y Amortización Acumulada de Bienes	0	0
Activos Diferidos	0	0
Estimación por Pérdida o Deterioro de Activos no Circulantes	0	0
Otros Activos no Circulantes	0	0
PASIVO		
Pasivo Circulante	57,411	0
Cuentas por Pagar a Corto Plazo	57,411	0
Documentos por Pagar a Corto Plazo	16,791	0
Porción a Corto Plazo de la Deuda Pública a Largo Plazo	0	0
Titulos y Valores a Corto Plazo	0	0
Pasivos Diferidos a Corto Plazo	0	0
Fondos y Bienes de Terceros en Garantía y/o Administración a Corto Plazo	40,620	0
Provisiones a Corto Plazo	0	0
Otros Pasivos a Corto Plazo	0	0
Pasivo No Circulante	0	0
Cuentas por Pagar a Largo Plazo	0	0
Documentos por Pagar a Largo Plazo	0	0
Deuda Pública a Largo Plazo	0	0
Pasivos Diferidos a Largo Plazo	0	0
Fondos y Bienes de Terceros en Garantía y/o en Administración a Largo Plazo	0	0
Provisiones a Largo Plazo	0	0
HACIENDA PÚBLICA/PATRIMONIO	134,851	68,334
Hacienda Pública/Patrimonio Contribuido	0	0
Aportaciones	0	0
Donaciones de Capital	0	0
Actualización de la Hacienda Pública/Patrimonio	0	0
Hacienda Pública/Patrimonio Generado	134,851	68,334
Resultados del Ejercicio (Ahorro/Desahorro)	134,851	0
Resultados de Ejercicios Anteriores	0	68,334
Revalúos	0	0
Reservas	0	0
Rectificaciones de Resultados de Ejercicios Anteriores	0	0
Exceso o Insuficiencia en la Actualización de la Hacienda Pública/Patrimonio	0	0
Resultado por Posición Monetaria	0	0
Resultado por Tenencia de Activos no Monetarios	0	0

Bajo protesta de decir verdad declaramos que los Estados Financieros y sus notas, son razonablemente correctos y son responsabilidad del emisor.

Juan Alvarez Rojas
 C. JUAN ALVAREZ ROJAS

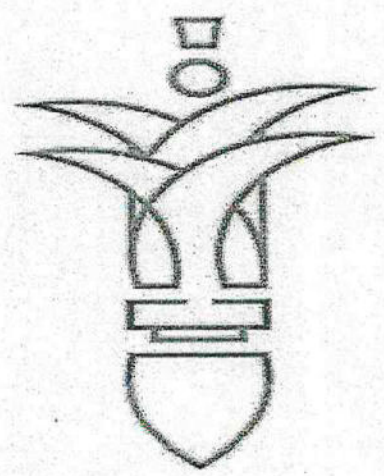

DIR DE SIST AGUA POT Y SANEAMIENTO DE MIACATLAN



000371



ESTADO DE FLUJO DE EFECTIVO



000372

Cuenta Pública 2022
SISTEMA DE AGUA POTABLE Y SANEAMIENTO DE MIACATLÁN
 Estado de Flujos de Efectivo
 Del 1 de Enero al 31 de Diciembre de 2022
 (Cifras en Pesos)

Concepto	2022	2021
Flujos de Efectivo de las Actividades de Operación		
Origen		
Impuestos	2,978,511	0
Cuotas y Aportaciones de Seguridad Social	0	0
Contribuciones de Mejoras	0	0
Derechos	0	0
Productos	0	0
Aprovechamientos	0	0
Ingresos por Venta de Bienes y Prestación de Servicios	0	0
Participaciones, Aportaciones, Convenios, Incentivos Derivados de la Colaboración Fiscal y Fondos Distintos de Aportaciones	1,372,921	0
Transferencias, Asignaciones, Subsidios y Subvenciones, y Pensiones y Jubilaciones	0	0
Otros Orígenes de Operación	1,548,211	0
	57,379	0
Aplicación		
Servicios Personales	2,854,615	0
Materiales y Suministros	886,763	0
Servicios Generales	102,028	0
Transferencias Internas y Asignaciones al Sector Público	1,691,369	0
Transferencias al Resto del Sector Público	0	0
Subsidios y Subvenciones	0	0
Ayudas Sociales	0	0
Pensionamientos y Jubilaciones	174,455	0
Transferencias a Fideicomisos, Mandatos y Contratos Análogos	0	0
Transferencias a la Seguridad Social	0	0
Donativos	0	0
Transferencias al Exterior	0	0
Participaciones	0	0
Aportaciones	0	0
Convenios	0	0
Otras Aplicaciones de Operación	0	0
Flujos Netos de Efectivo por Actividades de Operación	123,895	0
Flujos de Efectivo de las Actividades de Inversión		
Origen		
Bienes Inmuebles, Infraestructura y Construcciones en Proceso	0	0
Bienes Muebles	0	0
Otros Orígenes de Inversión	0	0
	0	0
Aplicación		
Bienes Inmuebles, Infraestructura y Construcciones en Proceso	9,280	0
Bienes Muebles	0	0
Otras Aplicaciones de Inversión	9,280	0
Flujos Netos de Efectivo por Actividades de Inversión	0	0
	-9,280	0
Flujos de Efectivo de las Actividades de Financiamiento		
Origen		
Endeudamiento Neto	0	0
Interno	0	0
Externo	0	0
Otros Orígenes de Financiamiento	0	0
	0	0
Aplicación		
Servicios de la Deuda	0	0
Interno	0	0
Externo	0	0
Otras Aplicaciones de Financiamiento	0	0
Flujos Netos de Efectivo por Actividades de Financiamiento	0	0
	0	0
Incremento/Disminución Neta en el Efectivo y Equivalentes al Efectivo	114,615	0
Efectivo y Equivalentes al Efectivo al Inicio del Ejercicio	0	0
Efectivo y Equivalentes al Efectivo al Final del Ejercicio	114,615	0

Bajo protesta de decir verdad declaramos que los Estados Financieros y sus notas, son razonablemente correctos y son responsabilidad del emisor.

Juan Álvarez Rojas

C. JUAN ALVÁREZ ROJAS

DIR DE SIST AGUA POT Y SANEAMIENTO DE MIACATLÁN



000373



SISTEMA DE AGUA POTABLE Y
SANEAMIENTO DE MIACATLÁN

NOTAS A LOS ESTADOS FINANCIEROS



000374

AL 31 DE DICIEMBRE DE 2022

Con el propósito de dar cumplimiento a los artículos 46 y 49 de la Ley General de Contabilidad Gubernamental, los entes públicos deberán acompañar notas a los estados financieros cuyos rubros así lo requieran teniendo presente los postulados de revelación suficiente e importancia relativa con la finalidad, que la información sea de mayor utilidad para los usuarios.

A continuación se presentan los tres tipos de notas que acompañan a los estados, a saber:

- a) Notas de desglose;
- b) Notas de memoria (cuentas de orden), y
- c) Notas de gestión administrativa.

a) NOTAS DE DESGLOSE

I) NOTAS AL ESTADO DE SITUACIÓN FINANCIERA

Activo

- **Efectivo y Equivalentes**

1. Se informará acerca de los fondos con afectación específica, el tipo y monto de los mismos; de las inversiones financieras se revelará su tipo y monto, su clasificación en corto y largo plazo separando aquéllas que su vencimiento sea menor a 3 meses.

A continuación se relacionan las cuentas que integran el rubro de efectivo y equivalentes:

Concepto	2022	2021
BANCOS/TESORERÍA	\$ 73,995.42	\$.00
INVERSIONES TEMPORALES (HASTA 3 MESES)	\$.00	\$.00
FONDOS CON AFECTACIÓN ESPECÍFICA	\$.00	\$.00
Suma \$	73,995.42	0

Efectivo

000375 representa el monto en dinero propiedad del Sistema de Agua Potable y Saneamiento de Miacatlán en caja y aquel que está a su cuidado y administración

Concepto	Importe
CAJA INGRESOS 2022-2024	\$ 40,620.00
Suma \$	40,620.00



Juan Álvarez Rojas

C. JUAN ÁLVAREZ ROJAS
DIR DE SIST DE AGUA POT Y SANEAMIENTO DE MIACATLÁN

El importe de la cuenta de caja corresponde a los ingresos cobrados por adelantado, del derecho de agua correspondiente al ejercicio 2023.

Bancos/Tesorería

Representa el monto de efectivo disponible propiedad del Sistema de Agua Potable y Saneamiento de Miacatlán, en instituciones bancarias, su importe se integra por:

Banco	Importe
INGRESOS PROPIOS 9769	\$ 73,995.42
	\$.00
	\$.00
	\$.00
Suma \$	73,995.42

Inversiones Temporales

Representa el monto de efectivo invertido por el Sistema de Agua Potable y Saneamiento de Miacatlán, la cual se efectúa a plazos que van de inversión a la vista hasta 90 días, su importe se integra por:

Banco	Importe
	\$.00
	\$.00
	\$.00
	\$.00
	\$.00
Suma	0

No hay información que presentar.

Fondos con Afectación Específica

Representan el monto de los fondos con afectación específica que deben financiar determinados gastos o actividades.

Banco	Importe
	\$.00
	\$.00
Suma	0

No hay información que presentar.

000376

Juan Álvarez Rojas

C. JUAN ÁLVAREZ ROJAS
 DIR DE SIST DE AGUA POT Y SANEAMIENTO DE MIACATLÁN



- **Derechos a recibir Efectivo y Equivalentes y Bienes o Servicios a Recibir**

2. Por tipo de contribución se informará el monto que se encuentre pendiente de cobro y por recuperar de hasta cinco ejercicios anteriores, asimismo se deberán considerar los montos sujetos a algún tipo de juicio con una antigüedad mayor a la señalada y la factibilidad de cobro.

Concepto	2022	2021
CUENTAS POR COBRAR A CORTO PLAZO	\$.00	\$.00
DEUDORES DIVERSOS POR COBRAR A CORTO PLAZO	\$ 88,595.00	\$ 88,595.00
OTROS DERECHOS A RECIBIR EFECTIVO O EQUIVALENTES A CORTO PLAZO	\$ 31.96	\$.00
Suma \$	88,626.96 \$	88,595.00

Las Cuentas por Cobrar a Corto Plazo se integran por:

Concepto	2022	2021
CUENTAS POR COBRAR A CORTO PLAZO	\$.00	0
DEUDORES DIVERSOS POR COBRAR A CORTO PLAZO	\$ 88,595.00 \$	88,595.00
Suma \$	88,595.00 \$	88,595.00

Deudores Diversos por Cobrar a Corto Plazo

El importe que se presenta en la cuenta de Deudores Diversos corresponde a ejercicios anteriores y no se presenta un desglose a detalle, debido a que durante el proceso de entrega recepción por término de administración no fue entregada la Cuenta Pública 2021 ni el Sistema Contable; bajo este contexto se solicitó a la Entidad Superior de Auditoría y Fiscalización y al Congreso del Estado de Morelos la Cuenta Pública que fue entregada por la administración 2019-2021, donde se pudo constatar que no fue entregada la Balanza de Comprobación a Detalle; por tal motivo los saldos iniciales se presentan de acuerdo a la información presentada en el Estado de Situación Financiera al 31 de diciembre 2021.

Otros Derechos a recibir Efectivo y Equivalentes a Corto Plazo

El importe de \$31.96 corresponde a la cuenta de Subsidio para el Empleo, que el Sistema de Agua Potable y Saneamiento de Miacatlán pago a sus trabajadores, el cual será deducible al momento de enterar y pagar el Impuesto Sobre la Renta por sueldos y salarios correspondiente al mes de diciembre 2022, el cual se pagará a más tardar el 17 de enero 2023.

Se elaborará, de manera agrupada, los derechos a recibir efectivo y equivalentes, y bienes o servicios a recibir, (excepto cuentas por cobrar de contribuciones o fideicomisos que se encuentran dentro de inversiones financieras, participaciones y aportaciones de capital) en una desagregación por su vencimiento en días a 90, 180, menor o igual a 365 y mayor a 365. Adicionalmente, se informará de las

Juan Álvarez Rojas
C. JUAN ALVÁREZ ROJAS
 DIR DE SIST DE AGUA POT Y SANEAMIENTO DE MIACATLÁN



000377

características cualitativas relevantes que le afecten a estas cuentas.

- **Bienes Disponibles para su Transformación o Consumo (inventarios)**

4. Se clasificarán como bienes disponibles para su transformación aquellos que se encuentren dentro de la cuenta Inventarios. Esta nota aplica para aquellos entes públicos que realicen algún proceso de transformación y/o elaboración de bienes.

En la nota se informará del sistema de costo y método de valuación aplicados a los inventarios, así como la conveniencia de su aplicación dada la naturaleza de los mismos. Adicionalmente, se revelará el impacto en la información financiera por cambios en el método o sistema.

5. De la cuenta Almacén se informará acerca del método de valuación, así como la conveniencia de su aplicación. Adicionalmente, se revelará el impacto en la información financiera por cambios en el método.

No hay información que presentar.

- **Inversiones Financieras**

6. De la cuenta Inversiones financieras, que considera los fideicomisos, se informará de éstos los recursos asignados por tipo y monto, y características significativas que tengan o puedan tener alguna incidencia en las mismas.

7. Se informará de las inversiones financieras, los saldos de las participaciones y aportaciones de capital.

No hay información que presentar.

- **Bienes Muebles, Inmuebles e Intangibles**

8. Se informará de manera agrupada por cuenta, los rubros de Bienes Muebles e Inmuebles, el monto de la depreciación del ejercicio y la acumulada, el método de depreciación, tasas aplicadas y los criterios de aplicación de los mismos. Asimismo, se informará de las características significativas del estado en que se encuentren los activos.

9. Se informará de manera agrupada por cuenta, los rubros de activos intangibles y diferidos, su monto y naturaleza, amortización del ejercicio, amortización acumulada, tasa y método aplicados.

Bienes Inmuebles, Infraestructura y Construcciones en Proceso

Se integra de la siguiente manera:

Concepto	2022	2021
TERRENOS	\$.00	\$.00
OTROS BIENES INMUEBLES	\$.00	\$.00

000378



Juan Álvarez Rojas

C. JUAN ÁLVAREZ ROJAS

DIR DE SIST DE AGUA POT Y SANEAMIENTO DE MIACATLÁN

Subtotal BIENES INMUEBLES, INFRAESTRUCTURA Y CONSTRUCCIONES EN PROCESO	0	0
--	---	---

No hay información que presentar.

Bienes Muebles, Intangibles y Depreciaciones

Se integran de la siguiente manera:

Concepto	2022	2021
MOBILIARIO Y EQUIPO DE ADMINISTRACIÓN	\$ 266,831.00	\$ 266,831.00
MOBILIARIO Y EQUIPO EDUCACIONAL Y RECREATIVO	\$.00	\$.00
VEHICULOS Y EQUIPO DE TRANSPORTE	\$.00	\$.00
MAQUINARIA, OTROS EQUIPOS Y HERRAMIENTAS	\$ 9,280.00	\$.00
Subtotal BIENES MUEBLES	276111	266831
SOFTWARE	\$ 222,414.00	\$ 222,414.00
LICENCIAS	\$.00	\$.00
Subtotal ACTIVOS INTANGIBLES	222414	222414
DEPRECIACIÓN ACUMULADA DE BIENES MUEBLES	\$ 12,306.00	\$ 12,306.00
Subtotal DEPRECIACIÓN, DETERIORO Y AMORTIZACIÓN ACUMULADA DE BIENES MUEBLES	12306	12306
Suma	510831	501551

El incremento que se presenta en la cuenta de "Maquinaria, otros equipos y herramientas" corresponde a la adquisición de un transformador seco de 2 kva 440/110 volts, el cual se encuentra en la poliza E00056.

Activo Diferido

Se integran de la siguiente manera:

Concepto	2022	2021
	\$.00	\$.00

No hay información que presentar.

Estimaciones y Deterioros

Se informarán los criterios utilizados para la determinación de las estimaciones; por ejemplo: estimación de cuentas incobrables, estimación de inventarios, deterioro de activos biológicos y cualquier otra que aplique.

No hay información que presentar.



Juan Alvaréz Rojas
C. JUAN ÁLVAREZ ROJAS
DIR DE SIST DE AGUA POT Y SANEAMIENTO DE MIACATLÁN AR 2622 - 21

• **Otros Activos**

11. De las cuentas de otros activos se informará por tipo circulante o no circulante, los montos totales asociados y sus características cualitativas significativas que les impacten financieramente.

No hay información que presentar.

Pasivo

1. Se elaborará una relación de las cuentas y documentos por pagar en una desagregación por su vencimiento en días a 90, 180, menor o igual a 365 y mayor a 365. Asimismo, se informará sobre la factibilidad del pago de dichos pasivos.

2. Se informará de manera agrupada los recursos localizados en Fondos de Bienes de Terceros en Administración y/o en Garantía a corto y largo plazo, así como la naturaleza de dichos recursos y sus características cualitativas significativas que les afecten o pudieran afectarles financieramente.

3. Se informará de las cuentas de los pasivos diferidos y otros, su tipo, monto y naturaleza, así como las características significativas que les impacten o pudieran impactarles financieramente.

Concepto	2022	2021
PASIVO CIRCULANTE	\$ 508,784.72	\$ 451,374.00
PASIVO NO CIRCULANTE	\$.00	\$.00
Suma de Pasivo	508784.72	451374

• **Pasivo Circulante**

Destacan entre las principales partidas del Pasivo Circulante las siguientes:

Concepto	Importe
SERVICIOS PERSONALES POR PAGAR A CORTO PLAZO	\$.00
RETENCIONES Y CONTRIBUCIONES POR PAGAR A CORTO PLAZO	\$ 16,790.72
INGRESOS POR CLASIFICAR	\$.00
PROVEEDORES POR PAGAR A CORTO PLAZO	\$.00
PASIVOS DIFERIDOS A CORTO PLAZO	\$ 40,620.00
OTRAS CUENTAS POR PAGAR A CORTO PLAZO	\$ 397,314.00
Suma PASIVO CIRCULANTE	\$ 454,724.72

000380

Retenciones por Pagar a Corto Plazo



Juan Alvarez Rojas

C. JUAN ALVAREZ ROJAS
 DIR DE SIST DE AGUA POT Y SANEAMIENTO DE MIACATLÁN

El importe de esta cuenta esta constituido por: Retenciones de ISR por Sueldos y Salarios, ISR Servicios Profesionales correspondiente al mes de diciembre 2022 e IVA correspondiente al mes de agosto y noviembre 2022, los cuales se pagarán a más tardar el 17 de enero 2023.

Otras Cuentas por Pagar a Corto Plazo

El importe de esta cuenta, corresponde a ejercicios anteriores el cual no es posible desagregar debido a que no fue entregada la Balanza de comprobación correspondiente al ejercicio 2021 por la administración saliente 2019-2021.

Pasivos Diferidos a Corto Plazo

El importe que presenta la cuenta de "Pasivos diferidos a corto plazo" corresponde a los derechos por servicio de agua potable, pagados por adelantado correspondiente al ejercicio 2023.

Destacan entre las principales partidas del Pasivo No Circulante las siguientes:

Concepto	2022
PROVISIÓN PARA CONTINGENCIAS A LARGO PLAZO	\$.00
Suma de Pasivos a Largo Plazo	0

No hay información que presentar.

II) NOTAS AL ESTADO DE ACTIVIDADES

Ingresos de Gestión

1. De los rubros de impuestos, cuotas y aportaciones de seguridad social, contribuciones de mejoras, derechos, productos, aprovechamientos e ingresos por venta de bienes y prestación de servicios, los cuales están armonizados con los rubros del Clasificador por Rubros de Ingresos, se informarán los montos totales y cualquier característica significativa

Concepto	Importe
Ingresos por Venta de Bienes y Prestación de Servicios de Entidades Paraestatales y Fideicomisos no Empresariales y no Financieros	\$ 1,372,921.10
Total de Ingresos de Gestión	\$ 1,372,921.10



Juan Álvarez Rojas
 C. JUAN ÁLVAREZ ROJAS
 DIR DE SIST DE AGUA POT Y SANEAMIENTO DE MIACATLÁN

000381

Participaciones, Aportaciones, Convenios, Incentivos Derivados de la Colaboración Fiscal, Fondos Distintos de Aportaciones, Transferencias, Asignaciones, Subsidios y Subvenciones, y Pensiones y Jubilaciones

2. De los rubros de participaciones, aportaciones, convenios, incentivos derivados de la colaboración fiscal, fondos distintos de aportaciones, transferencias, asignaciones, subsidios y subvenciones, y pensiones y jubilaciones, los cuales están armonizados con los rubros del Clasificador por Rubros de Ingresos, se informarán los montos totales y cualquier característica significativa.

Concepto	Importe
Subtotal PARTICIPACIONES \$	\$.00
Subtotal APORTACIONES \$	\$.00
Subtotal CONVENIOS \$	\$.00
INCENTIVOS DERIVADOS DE LA COLABORACIÓN FISCAL \$	\$.00
Subtotal INCENTIVOS DERIVADOS DE LA COLABORACIÓN FISCAL \$	\$.00
FONDOS DISTINTOS DE APORTACIONES \$	\$.00
Subtotal FONDOS DISTINTOS DE APORTACIONES \$	\$.00
TRANSFERENCIAS Y ASIGNACIONES \$	\$ 1,548,211.00
Subtotal TRANSFERENCIAS Y ASIGNACIONES \$	\$ 1,548,211.00
SUBSIDIOS Y SUBVENCIONES \$	\$.00
Subtotal SUBSIDIOS Y SUBVENCIONES \$	\$.00
PENSIONES Y JUBILACIONES \$	\$.00
Subtotal PENSIONES Y JUBILACIONES \$	\$.00

Otros Ingresos y Beneficio

De los rubros de Ingresos Financieros, Incremento por Variación de Inventarios, Disminución del Exceso de Estimaciones por Pérdida o Deterioro u Obsolescencia, Disminución del Exceso de Provisiones, y de Otros Ingresos y Beneficios Varios, se informarán los montos totales y cualquier característica significativa.



Juan Alvaréz Rojas
 C. JUAN ALVAREZ ROJAS
 DIR DE SIST DE AGUA POT Y SANEAMIENTO DE MIAQUATLÁN

000382

No hay información que presentar.

Gastos y Otras Pérdidas:

1. Explicar aquellas cuentas de gastos de funcionamiento, transferencias, subsidios y otras ayudas, participaciones y aportaciones, otros gastos y pérdidas extraordinarias, así como los ingresos y gastos extraordinarios, que en lo individual representen el 10% o más del total de los gastos.

Concepto	Importe
GASTOS DE FUNCIONAMIENTO	\$ 2,680,160.44
TRANSFERENCIAS, ASIGNACIONES, SUBSIDIOS Y OTRAS AYUDAS	\$ 174,455.00
PARTICIPACIONES Y APORTACIONES	\$.00
INTERESES, COMISIONES Y OTROS GASTOS DE LA DEUDA PÚBLICA	\$.00
OTROS GASTOS Y PÉRDIDAS EXTRAORDINARIAS	\$.00
Suma de GASTOS Y OTRAS PÉRDIDAS	\$ 2,854,615.44

A su vez se presentan aquellos rubros que en forma individual representan el 8.0% o más del total de los gastos:

Concepto	Importe	%
REMUNERACIONES AL PERSONAL DE CARÁCTER PERMANENTE	\$ 696,630.76	24%
SERVICIOS BASICOS	\$ 1,679,230.00	59%

1. Remuneraciones al Personal de Carácter Permanente, comprende la partida de sueldo base al personal permanente.
2. Servicios basicos, comprende el importe devengado y pagado de la energía eléctrica de los pozos de agua potable.

NOTA: En relación a los pagos que se realizaron por concepto de energía eléctrica de los pozos de agua correspondiente al periodo de abril a junio 2022, el gasto se refleja directamente en la cuenta del Municipio de Miacatlán, asimismo los pagos realizados durante el periodo julio a diciembre 2022 fueron tambien cubiertos por el Municipio de Miacatlán pero registrado el gasto en la cuenta del Sistema de Agua Potable y Saneamiento de Miacatlán.

1000383
NOTAS AL ESTADO DE VARIACIÓN EN LA HACIENDA PÚBLICA

1. Se informará de manera agrupada, acerca de las modificaciones al patrimonio contribuido por tipo, naturaleza y monto.

2. Se informará de manera agrupada, acerca del monto y procedencia de los recursos que modifican al patrimonio generado.

Juan Alvarez Rojas

C. JUAN ÁLVAREZ ROJAS

DIR DE SIST DE AGUA POT Y SANEAMIENTO DE MIACATLÁN



En el periodo que se informa no hubo variaciones al Patrimonio Contribuido

En el periodo que se informa el patrimonio generado, procede de la recepción de Recursos Propios 2022 y Transferencias recibidas por parte del Municipio de Miacatlán de sus Participaciones 2022 correspondientes.

IV) NOTAS AL ESTADO DE FLUJOS DE EFECTIVO

Efectivo y equivalentes

1. Presentar el análisis de las cifras del periodo actual (2022) y periodo anterior (2021) del Efectivo y Equivalentes al Efectivo, al Final del Ejercicio del Estado de Flujos de Efectivo, respecto a la

Concepto	2022	2021
EFECTIVO	\$ 40,620.00	\$.00
BANCOS/TESORERÍA	\$ 73,995.42	\$.00
BANCOS/DEPENDENCIAS Y OTROS	\$.00	\$.00
INVERSIONES TEMPORALES (HASTA 3 ME)	-	\$.00
FONDOS CON AFECTACIÓN ESPECÍFICA	-	\$.00
DEPÓSITOS DE FONDOS DE TERCEROS	\$.00	\$.00
OTROS EFECTIVOS Y EQUIVALENTES	\$.00	\$.00
EFECTIVO Y EQUIVALENTES	\$ 114,615.42	\$.00

No se presenta un análisis de las cifras del periodo 2022 y el periodo 2021, debido a que no fue entregada la información contable, financiera, presupuestaria y programática, por parte de la administración saliente 2019-2021.

2. Presentar el análisis de las cifras del periodo actual (2022) y periodo anterior (2021) del Efectivo y Equivalentes al Efectivo, al Final del Ejercicio del Estado de Flujos de Efectivo, respecto a la


Concepto	2022	2021
Resultado del Ejercicio Ahorro /Desahorro		
Movimientos de partidas (o rubros) que no afectan al efectivo.		
Depreciación		
Amortización		
Incrementos en las provisiones		
Incremento en inversiones producido por revaluación		

000384

Juan Álvarez Rojas

C. JUAN ÁLVAREZ ROJAS

DIR DE SIST DE AGUA POT Y SANEAMIENTO DE MIACATLÁN MUNICIPAL



Ganancia/pérdida en venta de bienes muebles, inmuebles e intangibles	
Incremento en cuentas por cobrar	
Flujos de Efectivo Netos de las Actividades de Operación	

No se presenta un análisis de las cifras del periodo 2022 y el periodo 2021, debido a que no fue entregada la información contable, financiera, presupuestaria y programática, por parte de la administración saliente 2019-2021.

Al 31 de diciembre 2022 no se a realizado la depreciación del transformador, debido a que fue adquirido durante el ultimo trimestre del ejercicio que se reporta.

Los conceptos incluidos en los movimientos de partidas (o rubros) que no afectan al efectivo, que aparecen en el cuadro anterior no son exhaustivos y tienen como finalidad mostrar algunos ejemplos para elaborar este cuadro.

V) CONCILIACIÓN ENTRE LOS INGRESOS PRESUPUESTARIOS Y CONTABLES, ASÍ COMO ENTRE LOS EGRESOS PRESUPUESTARIOS Y LOS GASTOS CONTABLES

La conciliación se presentará atendiendo a lo dispuesto por el Acuerdo por el que se emite el formato de conciliación entre los ingresos presupuestarios y contables, así como entre los egresos presupuestarios y los gastos contables.

a) En relación a los ingresos presupuestarios y contables, no existe diferencia.

b) En relación a los egresos presupuestarios y contables, existe una diferencia de \$9,280.00 correspondiente a la adquisición de un transformador, el cual afecto el activo y no el gasto.

b) NOTAS DE MEMORIA (CUENTAS DE ORDEN)

Las cuentas de orden se utilizan para registrar movimientos de valores que no afecten o modifiquen el balance del ente contable, sin embargo, su incorporación en libros es necesaria con fines de recordatorio contable, de control y en general sobre los aspectos administrativos, o bien, para consignar sus derechos o responsabilidades contingentes que puedan, o no, presentarse en el futuro.

Las cuentas que se manejan para efectos de estas Notas son las siguientes:

Cuentas de Orden Contables y Presupuestarias:

Contables:

Valores

Juan Álvarez Rojas

C. JUAN ÁLVAREZ ROJAS

DIR DE SIST DE AGUA POT Y SANEAMIENTO DE MIACATLÁN MUNICIPAL



Emisión de obligaciones

Avales y garantías

Juicios

Contratos para Inversión Mediante Proyectos para Prestación de Servicios (PPS) y Similares

Bienes concesionados o en comodato

Concepto	Importe
VALORES	\$.00
EMISIÓN DE OBLIGACIONES	\$.00
AVALES Y GARANTÍAS	\$.00
JUICIOS	\$.00
INVERSIÓN MEDIANTE PROYECTOS PARA PRESTACIÓN DE SERVICIOS (PPS) Y SIMILAR	\$.00
BIENES EN CONCESIONADOS O EN COMODATO	\$.00
CUENTAS DE ORDEN CONTABLES	0

Presupuestarias:

Cuentas de ingresos

- 8.1.1 Ley de Ingresos Estimada
- 8.1.2 Ley de Ingresos por Ejecutar
- 8.1.3 Modificaciones a la Ley de Ingresos Estimada
- 8.1.4 Ley de Ingresos Devengada
- 8.1.5 Ley de Ingresos Recaudada

Cuentas de egresos

- 8.2.1 Presupuesto de Egresos Aprobado
- 8.2.2 Presupuesto de Egresos por Ejercer
- 8.2.3 Modificaciones al Presupuesto de Egresos Aprobado
- 8.2.4 Presupuesto de Egresos Comprometido
- 8.2.5 Presupuesto de Egresos Devengado
- 8.2.6 Presupuesto de Egresos Ejercido
- 8.2.7 Presupuesto de Egresos Pagado

000386

Se informará, de manera agrupada, en las Notas a los Estados Financieros las cuentas de orden contables y cuentas de orden presupuestario, considerando al



Juan Álvarez Rojas
C. JUAN ÁLVAREZ ROJAS
 DIR DE SIST DE AGUA POT Y SANEAMIENTO DE MIACATLÁN

SISTEMA DE AGUA POTABLE SANEAMIENTO DE MIACATLÁN
ESTADO DE MORELOS
NOTAS A LOS ESTADOS FINANCIEROS

menos lo siguiente:

1. Los valores en custodia de instrumentos prestados a formadores de mercado e instrumentos de crédito recibidos en garantía de los formadores de mercado u otros.
No hay información que presentar.
2. Por tipo de emisión de instrumento: monto, tasa y vencimiento.
No hay información que presentar.
3. Los contratos firmados de construcciones por tipo de contrato.
No hay información que presentar.
4. El avance que se registra en las cuentas de orden presupuestarias, previo al cierre presupuestario de cada periodo que se reporte

Ingresos

Ingresos por venta de bienes y prestación de servicios de entidades paraestatales y fideicomisos no empresariales y no financieros 100%

Transferencias, asignaciones, subsidios y subvenciones y pensiones y jubilaciones 100%

Egresos

Servicios Personales 30.36%
 Materiales y Suministros 3.49%
 Servicios Generales 57.90%
 Transferencias, Asignaciones, Subsidios y Ayudas 5.97%
 Bienes Muebles e Inmuebles e Intangibles 0.32%

000387

c) NOTAS DE GESTIÓN ADMINISTRATIVA

1. Introducción

Los Estados Financieros de los entes públicos, proveen de información financiera a los principales usuarios de la misma, al Congreso y a los ciudadanos.

El objetivo del presente documento es la revelación del contexto y de los aspectos económicos-financieros más relevantes que influyeron en las decisiones del periodo, y que deberán ser considerados en la elaboración de los estados financieros para la mayor comprensión de los mismos y sus particularidades.

De esta manera, se informa y explica la respuesta del gobierno a las condiciones relacionadas con la información financiera de cada periodo de gestión; además, de exponer aquellas políticas que podrían afectar la toma de decisiones en periodos posteriores.

2. Panorama Económico y Financiero



Juan Álvarez Rojas
 C. JUAN ÁLVAREZ ROJAS
 DIR DE SIST DE AGUA POT Y SANEAMIENTO DE MIACATLÁN

Se informará sobre las principales condiciones económico-financieras bajo las cuales el ente público estuvo operando; y las cuales influyeron en la toma de decisiones de la administración; tanto a nivel local como federal.

3. Autorización e Historia

Se informará sobre:

- a) Fecha de creación del ente.
- b) Principales cambios en su estructura.

Mediante acuerdo expedido en sesión de cabildo celebrado el día 25 de agosto del 1995, el H. Ayuntamiento de Miacatlán en cumplimiento a lo dispuesto por el artículo 2 de la Ley Estatal de Agua Potable, determino que la prestación de servicios públicos de agua potable de Miacatlán se realice a través de un organismo operador municipal con el carácter de Organismo Público Descentralizado de la Administración Pública, con personalidad jurídica y patrimonio propios y con funciones de autoridad administrativa mediante el ejercicio de las atribuciones que le confiere la Ley Estatal de Agua Potable; publicado en el Periódico Oficial Tierra y Libertad del día 22 de julio de 1998.

4. Organización y Objeto Social

Se informará sobre:

- a) Objeto social.

- b) Principal actividad.

- 1.- Comercio
- 2.- Producción de caña de azúcar
- 3.- Empleo en invernaderos

- c) Ejercicio fiscal.

2022

- d) Régimen jurídico.

Persona Moral con fines no lucrativos

- e) Consideraciones fiscales del ente: revelar el tipo de contribuciones que esté obligado a pagar o retener.

ISR por Sueldos, Salarios
Declaración Informativa Mensual de Proveedores
Pago definitivo de IVA

Estructura organizacional básica.

Director del Sistema de Agua Potable y Saneamiento de Miacatlán

C. Juan Alvarez Rojas

Fideicomisos, mandatos y arrendos de los cuales es fideicomitente o fideicomisario.

000388



Juan Alvarez Rojas

C. JUAN ALVAREZ ROJAS

DIR DE SIST DE AGUA POT Y SANEAMIENTO DE MIACATLÁN.

No hay información que presentar.

5. Bases de Preparación de los Estados Financieros

Se informará sobre:

- a) Si se ha observado la normatividad emitida por el CONAC y las disposiciones legales aplicables.
La información se elabora y presenta de acuerdo a la normatividad emitida por el Consejo Nacional de Armonización Contable (CONAC).
- b) La normatividad aplicada para el reconocimiento, valuación y revelación de los diferentes rubros de la información financiera, así como las bases de medición utilizadas para la elaboración de los estados financieros; por ejemplo: costo histórico, valor de realización, valor razonable, valor de recuperación o cualquier otro método empleado y los criterios de aplicación de los mismos.
Postulados básicos:
 - 1 Sustancia Económica
 - 2 Entes Públicos
 - 3 Existencia Permanente
 - 4 Revelación Suficiente
 - 5 Importancia Relativa
 - 6 Registro e Integración Presupuestaria
 - 7 Consolidación de la Información Financiera
 - 8 Devengo Contable
 - 9 Valuación
 - 10 Dualidad Económica
 - 11 Consistencia
- d) Normatividad supletoria. En caso de emplear varios grupos de normatividades (normatividades supletorias), deberá realizar la justificación razonable correspondiente, su alineación con los PBCG y a las características cualitativas asociadas descritas en el MCCG (documentos publicados en el Diario Oficial de la Federación, agosto 2009).

No hay información que presentar.

Para las entidades que por primera vez estén implementando la base devengado de acuerdo a la Ley de Contabilidad, deberán:

- Revelar las nuevas políticas de reconocimiento;
- Su plan de implementación;
- Revelar los cambios en las políticas, la clasificación y medición de las mismas, así como su impacto en la información financiera, y
- Presentar los últimos estados financieros con la normatividad anteriormente utilizada con las nuevas políticas para fines de comparación en la transición a la base devengado.

No hay información que presentar.

Políticas de Contabilidad Significativas

Se informará sobre:



Juan Alvarez Rojas
C. JUAN ALVAREZ ROJAS
DIR DE SIST DE AGUA POT Y SANEAMIENTO DE MIACATLÁN

- a) Actualización: se informará del método utilizado para la actualización del valor de los activos, pasivos y Hacienda Pública/Patrimonio y las razones de dicha elección. Así como informar de la desconexión o reconexión inflacionaria.
- b) Informar sobre la realización de operaciones en el extranjero y de sus efectos en la información financiera gubernamental.
- c) Método de valuación de la inversión en acciones de Compañías subsidiarias no consolidadas y asociadas.
- d) Sistema y método de valuación de inventarios y costo de lo vendido.
- e) Beneficios a empleados: revelar el cálculo de la reserva actuarial, valor presente de los ingresos esperados comparado con el valor presente de la estimación de gastos tanto de los beneficiarios actuales como futuros.
- f) Provisiones: objetivo de su creación, monto y plazo.
- g) Reservas: objetivo de su creación, monto y plazo.
- h) Cambios en políticas contables y corrección de errores junto con la revelación de los efectos que se tendrá en la información financiera del ente público, ya sea retrospectivos o prospectivos.
- i) Reclasificaciones: se deben revelar todos aquellos movimientos entre cuentas por efectos de cambios en los tipos de operaciones.
- j) Depuración y cancelación de saldos.

a) La póliza D00001 correspondiente a Saldos Iniciales, fue capturada manualmente, debido a que no fue entregada por la administración saliente 2019-2022 la información contable correspondiente a la Cuenta Pública 2021, las cifras para la captura de saldos iniciales fueron tomadas del Estado de Situación Financiera al 31 de diciembre 2021, que proporciono en copia simple el Congreso del Estado de Morelos.

b) En las pólizas D00003, D00004, D00005, D00006, D00007, D00008, D00009 Y D00010 se reclasifico el ingreso correspondiente a los meses de enero a junio 2022, debido a que se estaba registrando en un Clasificador por Rubro de Ingreso Incorrecto, así mismo se realizo la modificación presupuestaria tanto en ingreso modificado como en egreso modificado.

c) En la póliza C00002 se cancelo un ingreso por concepto de cambio de ubicación a petición del propietario de la toma de agua, por un monto de \$576.00

7. Posición en Moneda Extranjera y Protección por Riesgo Cambiario

Se informará sobre:

- a) Activos en moneda extranjera.
- b) Pasivos en moneda extranjera.
- c) Posición en moneda extranjera.
- d) Tipo de cambio.
- e) Equivalente en moneda nacional.

Lo anterior, por cada tipo de moneda extranjera que se encuentre en los rubros de activo y pasivo.

Adicionalmente, se informará sobre los métodos de protección de riesgo por variaciones en el tipo de cambio.

NO hay información que presentar.

000300

Reporte Analítico del Activo

Debe mostrar la siguiente información:



Juan Álvarez Rojas

C. JUAN ÁLVAREZ ROJAS

DIR DE SIST DE AGUA POT Y SANEAMIENTO DE MIACATLÁN

- a) Vida útil o porcentajes de depreciación, deterioro o amortización utilizados en los diferentes tipos de activos.
 - b) Cambios en el porcentaje de depreciación o valor residual de los activos.
 - c) Importe de los gastos capitalizados en el ejercicio, tanto financieros como de investigación y desarrollo.
 - d) Riesgos por tipo de cambio o tipo de interés de las inversiones financieras.
 - e) Valor activado en el ejercicio de los bienes construidos por la entidad.
 - f) Otras circunstancias de carácter significativo que afecten el activo, tales como bienes en garantía, señalados en embargos, litigios, títulos de inversiones entregados en garantías, baja significativa del valor de inversiones financieras, etc.
 - g) Desmantelamiento de Activos, procedimientos, implicaciones, efectos contables.
 - h) Administración de activos; planeación con el objetivo de que el ente los utilice de manera más efectiva.
- Adicionalmente, se deben incluir las explicaciones de las principales variaciones en el activo, en cuadros
- a) Inversiones en valores.
 - b) Patrimonio de Organismos descentralizados de Control Presupuestario Indirecto.
 - c) Inversiones en empresas de participación mayoritaria.
 - d) Inversiones en empresas de participación minoritaria.
 - e) Patrimonio de organismos descentralizados de control presupuestario directo, según corresponda.

En la poliza E00056 se refleja la operación de la adquisición de un transformador por un monto de \$9,280.00, el cual no se encuentra registrado en el gasto debido a que afecto el activo en específico "bienes muebles".

9. Fideicomisos, Mandatos y Análogos

Se deberá informar:

- a) Por ramo administrativo que los reportará.
 - b) Enlistar los de mayor monto de disponibilidad, relacionando aquéllos que conforman el 80% de las disponibilidades.
- No hay información que presentar.

10. Reporte de la Recaudación

- a) Análisis del comportamiento de la recaudación correspondiente al ente público o cualquier tipo de ingreso, de forma separada los ingresos locales de los federales.
- b) Proyección de la recaudación e ingresos en el mediano plazo.

NO se puede realizar un análisis de lo recaudado, debido a que no se cuenta con información contable y presupuestaria correspondiente al ejercicio 2021 y años anteriores.

11. Información sobre la Deuda y el Reporte Analítico de la Deuda

- a) Utilizar al menos los siguientes indicadores: deuda respecto al PIB y deuda respecto a la recaudación tomando, como mínimo, un período igual o menor a 5 años.
- b) Información de manera agrupada por tipo de valor gubernamental o instrumento financiero en la que se consideren intereses, comisiones, tasa, perfil de vencimiento y otros gastos de la deuda.

Juan Álvarez Rojas

C. JUAN ÁLVAREZ ROJAS
DIR DE SIST DE AGUA POT Y SANEAMIENTO DE MIACATLÁN

El Sistema de Agua Potable y Saneamiento de Miacatlán a la fecha no tiene Deuda Pública, el importe que integra el pasivo se compone de la siguiente manera:

Retenciones y Contribuciones por pagar a corto plazo	\$	16,790.72
Otras cuentas por pagar a corto plazo	\$	397,314.00
Ingresos cobrados por adelantado a corto plazo	\$	40,620.00
Otros pasivos diferidos a corto plazo	\$	54,060.00

El importe que se presenta en otras cuentas por pagar a corto plazo y pasivos diferidos a corto plazo, corresponde a ejercicios anteriores del cual se desconoce el detalle..

12. Calificaciones otorgadas

Informar, tanto del ente público como cualquier transacción realizada, que haya sido sujeta a una calificación crediticia.

No hay información que presentar.

13. Proceso de Mejora

Se informará de:

- a) Principales Políticas de control interno.
- b) Medidas de desempeño financiero, metas y alcance.

No hay información que presentar.

14. Información por Segmentos

Quando se considere necesario se podrá revelar la información financiera de manera segmentada debido a la diversidad de las actividades y operaciones que realizan los entes públicos, ya que la misma proporciona información acerca de las diferentes actividades operativas en las cuales participa, de los productos o servicios que maneja, de las diferentes áreas geográficas, de los grupos homogéneos con el objetivo de entender el desempeño del ente, evaluar mejor los riesgos y beneficios del mismo, y entenderlo como un todo y sus partes integrantes.

No hay información que presentar.

15. Eventos Posteriores al Cierre

El ente público informará el efecto en sus estados financieros de aquellos hechos ocurridos en el periodo posterior al que informa, que proporcionan mayor evidencia sobre eventos que le afectan económicamente y que no se conocían a la fecha de cierre.

16. Partes Relacionadas

No existen partes relacionadas que pudieran ejercer influencia significativa sobre la toma de decisiones financieras y operativas.

000392

Juan Alvaréz Rojas

C. JUAN ÁLVAREZ ROJAS
 DIR DE SIST DE AGUA POT Y SANEAMIENTO DE MIACATLÁN



17. Responsabilidad Sobre la Presentación Razonable de la Información Contable

La Información Contable deberá estar firmada en cada página de la misma e incluir al final la siguiente leyenda: "Bajo protesta de decir verdad declaramos que los Estados Financieros y sus notas, son razonablemente correctos y son responsabilidad del emisor". Lo anterior, no será aplicable para la información contable consolidada.

"Bajo protesta de decir verdad declaramos que los Estados Financieros y sus notas, son razonablemente correctos y son responsabilidad del emisor".

000393

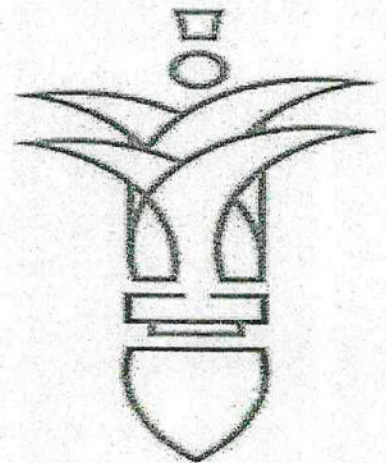



Juan Álvarez Rojas
C. JUAN ALVAREZ ROJAS
DIR DE SIST DE AGUA POT Y SANEAMIENTO DE MIACATLÁN



SISTEMA DE AGUA POTABLE Y
SANEAMIENTO DE MIACATLÁN

ESTADO ANALÍTICO DEL ACTIVO



000394

Cuenta Pública 2022
SISTEMA DE AGUA POTABLE Y SANEAMIENTO DE MIACATLÁN
 Estado Analítico del Activo
 Del 1 de Enero al 31 de Diciembre de 2022
 (Cifras en Pesos)

Concepto	Saldo Inicial	Cargos del Periodo	Abonos del Periodo	Saldo Final	Variación del Periodo
ACTIVO					
Activo Circulante	805,771	4,757,065	4,633,138	929,698	123,927
Efectivo y Equivalentes	328,832	4,747,785	4,633,138	443,479	114,647
Derechos a Recibir Efectivo o Equivalentes	0	1,823,780	1,709,165	114,615	114,615
Derechos a Recibir Bienes o Servicios	88,595	2,924,005	2,923,973	88,627	32
Inventarios	240,237	0	0	240,237	0
Almacenes	0	0	0	0	0
Estimación por Pérdida o Deterioro de Activos Circulantes	0	0	0	0	0
Otros Activos Circulantes	0	0	0	0	0
Activo No Circulante	476,939	9,280	0	486,219	9,280
Inversiones Financieras a Largo Plazo	0	0	0	0	0
Derechos a Recibir Efectivo o Equivalentes a Largo Plazo	0	0	0	0	0
Bienes Inmuebles, Infraestructura y Construcciones en Proceso	0	0	0	0	0
Bienes Muebles	266,831	9,280	0	276,111	9,280
Activos Intangibles	222,414	0	0	222,414	0
Depreciación, Deterioro y Amortización Acumulada de Bienes	-12,306	0	0	-12,306	0
Activos Diferidos	0	0	0	0	0
Estimación por Pérdida o Deterioro de Activos no Circulantes	0	0	0	0	0
Otros Activos no Circulantes	0	0	0	0	0


Bajo protesta de decir verdad declaramos que los Estados Financieros y sus notas, son razonablemente correctos y son responsabilidad del emisor.



Juan Alvarez Rojas


C. JUAN ALVAREZ ROJAS
 DIR DE SIST AGUA POT Y SANEAMIENTO DE MIACATLÁN

000395



SISTEMA DE AGUA POTABLE Y
SANEAMIENTO DE MIACATLÁN

ESTADO ANALÍTICO DE LA DEUDA Y OTROS PASIVOS



000396

Cuenta Pública 2022
SISTEMA DE AGUA POTABLE Y SANEAMIENTO DE MIACATLÁN
 Estado Analítico de la Deuda y Otros Pasivos
 Del 1 de Enero al 31 de Diciembre de 2022
 (Cifras en Pesos)

Denominación de las Deudas	Moneda de Contratación	Institución o País Acreedor	Saldo Inicial del Periodo	Saldo Final del Periodo
DEUDA PÚBLICA				
Corto Plazo				
Deuda Interna			0	0
Instituciones de Crédito	Peso	México	0	0
Títulos y Valores	Peso	México	0	0
Arrendamientos Financieros	Peso	México	0	0
Deuda Externa			0	0
Organismos Financieros Internacionales	Peso	México	0	0
Deuda Bilateral	Peso	México	0	0
Títulos y Valores	Peso	México	0	0
Arrendamientos Financieros	Peso	México	0	0
Subtotal de Deuda Pública a Corto Plazo			0	0
Largo Plazo				
Deuda Interna			0	0
Instituciones de Crédito	Peso	México	0	0
Títulos y Valores	Peso	México	0	0
Arrendamientos Financieros	Peso	México	0	0
Deuda Externa			0	0
Organismos Financieros Internacionales	Peso	México	0	0
Deuda Bilateral	Peso	México	0	0
Títulos y Valores	Peso	México	0	0
Arrendamientos Financieros	Peso	México	0	0
Subtotal de Deuda Pública a Largo Plazo			0	0
Total de Otros Pasivos	Peso	México	451,374	508,785
Total de Deuda Pública y Otros Pasivos			451,374	508,785

Bajo protesta de decir verdad declaramos que los Estados Financieros y sus notas, son razonablemente correctos y son responsabilidad del emisor.


Juan Alvarez Rojas

C. JUAN ALVAREZ ROJAS

DIR DE SIST AGUA POT Y SANEAMIENTO DE MIACATLÁN

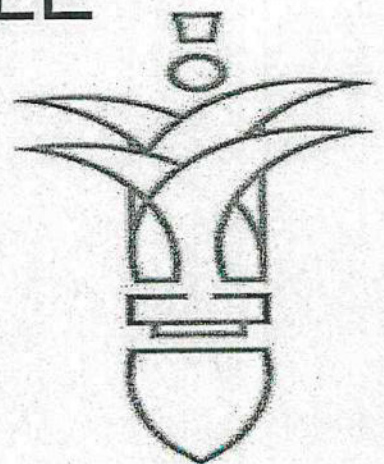


000397



SISTEMA DE AGUA POTABLE Y
SANEAMIENTO DE MIAATLÁN

CONCILIACIONES ENTRE LOS
INGRESOS PRESUPUESTALES
Y CONTABLES Y
CONCILIACIONES ENTRE LOS
EGRESOS PRESUPUESTALES Y
GASTO CONTABLE



000398

Cuenta Pública 2022
SISTEMA DE AGUA POTABLE Y SANEAMIENTO DE MIACATLÁN
 Conciliación entre los Ingresos Presupuestarios y Contables
 Correspondiente del 1 de Enero al 31 de Diciembre de 2022
 (Cifras en pesos)

1. Total de Ingresos Presupuestarios	2,921,132
2. Más Ingresos Contables No Presupuestarios	0
2.1 Ingresos Financieros	0
2.2 Incremento por Variación de Inventarios	0
2.3 Disminución del Exceso de Estimaciones por Pérdida o Deterioro u Obsolescencia	0
2.4 Disminución del Exceso de Provisiones	0
2.5 Otros Ingresos y Beneficios Varios	0
2.6 Otros Ingresos Contables No Presupuestarios	0
3. Menos Ingresos Presupuestarios No Contables	0
3.1 Aprovechamientos Patrimoniales	0
3.2 Ingresos Derivados de Financiamientos	0
3.3 Otros Ingresos Presupuestarios No Contables	0
4. Total de Ingresos Contables	2,921,132

Juan Álvarez Rojas
 C. JUAN ALVÁREZ ROJAS

DIR DE SIST AGUA POT Y SANEAMIENTO DE
 MIACATLAN



000399

Cuenta Pública 2022
SISTEMA DE AGUA POTABLE Y SANEAMIENTO DE MIACATLÁN
 Conciliación entre los Egresos Presupuestarios y los Gastos Contables
 Correspondiente del 1 de Enero al 31 de Diciembre de 2022
 (Cifras en pesos)

1. Total de Egresos Presupuestarios	2,863,895
2. Menos Egresos Presupuestarios No Contables	9,280
2.1 Materias Primas y Materiales de Producción y Comercialización	0
2.2 Materiales y Suministros	0
2.3 Mobiliario y Equipo de Administración	0
2.4 Mobiliario y Equipo Educativo y Recreativo	0
2.5 Equipo e Instrumental Médico y de Laboratorio	0
2.6 Vehículos y Equipo de Transporte	0
2.7 Equipo de Defensa y Seguridad	0
2.8 Maquinaria, Otros Equipos y Herramientas	9,280
2.9 Activos Biológicos	0
2.10 Bienes Inmuebles	0
2.11 Activos Intangibles	0
2.12 Obra Pública en Bienes de Dominio Público	0
2.13 Obra Pública en Bienes Propios	0
2.14 Acciones y Participaciones de Capital	0
2.15 Compra de Títulos y Valores	0
2.16 Concesión de Préstamos	0
2.17 Inversiones en Fideicomisos, Mandatos y Otros Análogos	0
2.18 Provisiones para Contingencias y Otras Erogaciones Especiales	0
2.19 Amortización de la Deuda Pública	0
2.20 Adeudos de Ejercicios Fiscales Anteriores (ADEFAS)	0
2.21 Otros Egresos Presupuestales No Contables	0
3. Más Gastos Contables No Presupuestarios	0
3.1 Estimaciones, Depreciaciones, Deterioros, Obsolescencia y Amortizaciones	0
3.2 Provisiones	0
3.3 Disminución de Inventarios	0
3.4 Aumento por Insuficiencia de Estimaciones por Pérdida o Deterioro u Obsolescencia	0
3.5 Aumento por Insuficiencia de Provisiones	0
3.6 Otros Gastos	0
3.7 Otros Gastos Contables No Presupuestales	0
4. Total de Gasto Contable	2,854,615


Juan Alvarez Rojas

C. JUAN ALVAREZ RÓJAS

DIR DE SIST AGUA POT Y SANEAMIENTO DE MIACATLAN




000400



SISTEMA DE AGUA POTABLE Y
SANEAMIENTO DE MIACATLÁN

INFORMACIÓN PRESUPUESTARIA




000401



SISTEMA DE AGUA POTABLE Y
SANEAMIENTO DE MIACATLÁN

ESTADO ANALÍTICO DE INGRESOS



000402


Cuentas Públicas 2022
SISTEMA DE AGUA POTABLE Y SANEAMIENTO DE MIACATLÁN
 Estado Analítico de Ingresos
 Del 1 de Enero al 31 de Diciembre de 2022

Rubro de Ingresos	Ampliaciones y Reducciones		Ingreso Modificado		Devenido (4)	Recaudado (5)	Diferencia (6-5-1)
	(1)	(2)	(3)	(3+2)			
Impuestos	0	0	0	0	0	0	0
Cuotas y Aportaciones de Seguridad Social	0	0	0	0	0	0	0
Contribuciones de Mejoras	0	0	0	0	0	0	0
Derechos	0	0	0	0	0	0	0
Productos	0	0	0	0	0	0	0
Aprovechamientos	0	0	0	0	0	0	0
Ingresos por Venta de Bienes, Prestación de Servicios y Otros Ingresos	1,777,000	-404,079	1,372,921	1,372,921	1,372,921	1,372,921	-404,079
Participaciones, Aportaciones, Convenios, Incentivos Derivados de la Colaboración Fiscal y Fondos Distintos de Aportaciones	0	0	0	0	0	0	0
Transferencias, Asignaciones, Subsidios y Subvenciones, y Pensiones y Jubilaciones	3,354,440	-1,806,229	1,548,211	1,548,211	1,548,211	1,548,211	-1,806,229
Ingresos Derivados de Financiamientos	0	0	0	0	0	0	0
Total	5,131,440	-2,210,308	2,921,132	2,921,132	2,921,132	2,921,132	-2,210,308
Ingresos excedentes							

Estado Analítico de Ingresos Por Fuente de Financiamiento	Ampliaciones y Reducciones		Ingreso Modificado		Devenido (4)	Recaudado (5)	Diferencia (6-5-1)
	(1)	(2)	(3)	(3+2)			
Ingresos del Poder Ejecutivo Federal o Estatal y de los Municipios	0	0	0	0	0	0	0
Impuestos	0	0	0	0	0	0	0
Cuotas y Aportaciones de Seguridad Social	0	0	0	0	0	0	0
Contribuciones de Mejoras	0	0	0	0	0	0	0
Derechos	0	0	0	0	0	0	0
Productos	0	0	0	0	0	0	0
Aprovechamientos	0	0	0	0	0	0	0
Participaciones, Aportaciones, Convenios, Incentivos Derivados de la Colaboración Fiscal y Fondos Distintos de Aportaciones	0	0	0	0	0	0	0
Transferencias, Asignaciones, Subsidios y Subvenciones, y Pensiones y Jubilaciones	0	0	0	0	0	0	0
Ingresos de los Entes Públicos de los Poderes Legislativo y Judicial, de los Organos Autónomos y del Sector Parastatal o Paramunicipal, así como de las Empresas Productivas del Estado	5,131,440	-2,210,308	2,921,132	2,921,132	2,921,132	2,921,132	-2,210,308
Cuotas y Aportaciones de Seguridad Social	0	0	0	0	0	0	0
Productos	0	0	0	0	0	0	0
Ingresos por Venta de Bienes, Prestación de Servicios y Otros Ingresos	1,777,000	-404,079	1,372,921	1,372,921	1,372,921	1,372,921	-404,079
Transferencias, Asignaciones, Subsidios y Subvenciones, y Pensiones y Jubilaciones	3,354,440	-1,806,229	1,548,211	1,548,211	1,548,211	1,548,211	-1,806,229
Ingresos derivados de financiamiento	0	0	0	0	0	0	0
Ingresos Derivados de Financiamientos	0	0	0	0	0	0	0
Total	5,131,440	-2,210,308	2,921,132	2,921,132	2,921,132	2,921,132	-2,210,308
Ingresos excedentes							




Juan Alvaréz Rojas
 C. JUAN ALVAREZ ROJAS
 DIR DE SIST AGUA POT Y SANEAMIENTO DE MIACATLAN



SISTEMA DE AGUA POTABLE Y
SANEAMIENTO DE MIACATLÁN

ESTADO ANALÍTICO DEL EJERCICIO DEL PRESUPUESTO DE EGRESOS




000404



SISTEMA DE AGUA POTABLE Y
SANEAMIENTO DE MIACATLÁN

CLASIFICACIÓN ADMINISTRATIVA



000405

Cuenta Pública 2022
SISTEMA DE AGUA POTABLE Y SANEAMIENTO DE MIACATLÁN
 Estado Analítico del Ejercicio del Presupuesto de Egresos
 Clasificación Administrativa
 Del 1 de Enero al 31 de Diciembre de 2022


Concepto	Egresos					Subejercicio
	Aprobado 1	Ampliaciones/ (Reducciones) 2	Modificado 3 = (1+2)	Devengado 4	Pagado 5	
Sin Ramo/Dependencia SISTEMA DE AGUA POTABLE Y SANEAMIENTO	5,131,440 5,131,440	-2,210,308 -2,210,308	2,921,132 2,921,132	2,863,895 2,863,895	2,863,895 2,863,895	57,237 57,237
Total del Gasto	5,131,440	-2,210,308	2,921,132	2,863,895	2,863,895	57,237



Juan Alvarez Rojas


C. JUAN ALVAREZ ROJAS
 DIR DE SIST AGUA POT Y SANEAMIENTO DE MIACATLAN

000406



SISTEMA DE AGUA POTABLE Y
SANEAMIENTO DE MIACATLÁN

CLASIFICACIÓN ECONÓMICA



000407

Cuenta Pública 2022
SISTEMA DE AGUA POTABLE Y SANEAMIENTO DE MIACATLÁN
 Estado Analítico del Ejercicio del Presupuesto de Egresos
 Clasificación Económica (por Tipo de Gasto)
 Del 1 de Enero al 31 de Diciembre de 2022

Concepto	Egresos					Subejercicio 6 = (3 + 4)
	Aprobado 1	Ampliaciones/(Reducciones) 2	Modificado 3 = (1+2)	Devengado 4	Pagado 5	
Gasto Corriente	5,131,440	-2,219,588	2,911,852	2,854,615	2,854,615	57,237
Gasto de Capital	0	9,280	9,280	9,280	9,280	0
Amortización de la Deuda y Disminución de Pasivos	0	0	0	0	0	0
Pensiones y Jubilaciones	0	0	0	0	0	0
Participaciones	0	0	0	0	0	0
Total del Gasto	5,131,440	-2,210,308	2,921,132	2,863,895	2,863,895	57,237

Juan Alvarez Rojas
 C. JUAN ALVAREZ ROJAS

DIR DE SIST AGUA POT Y SANEAMIENTO DE MIACATLAN




000408



SISTEMA DE AGUA POTABLE Y
SANEAMIENTO DE MIACATLÁN

CLASIFICACIÓN POR OBJETO DEL GASTO



000409

Cuen.ública 2022
SISTEMA DE AGUA POTABLE Y SANEAMIENTO DE MIACATLÁN
 Estado Analítico del Ejercicio del Presupuesto de Egresos
 Clasificación por Objeto del Gasto (Capítulo y Concepto)
 Del 1 de Enero al 31 de Diciembre de 2022

Concepto	Egresos		Pagado	Subejercicio
	Aprobado	Modificado		
	1	3 = (1+2)	5	6 = (3+4)
		Ampliaciones/ (Reducciones)	Devenido	
		2	4	
Servicios Personales				
Remuneraciones al Personal de Carácter Permanente	1,330,836	-386,836	886,763	886,763
Remuneraciones al Personal de Carácter Transitorio	980,836	-238,906	696,631	696,631
Remuneraciones Adicionales y Especiales	0	0	0	0
Seguridad Social	350,000	-147,930	190,132	11,938
Otras Prestaciones Sociales y Económicas	0	0	0	0
Previsiones	0	0	0	0
Pago de Esfuerzos a Servidores Públicos	0	0	0	0
Materiales y Suministros	815,000	-712,972	102,028	102,028
Materiales de Administración, Emisión de Documentos y Artículos Oficiales	50,000	-50,000	0	0
Alimentos y Utensilios	0	0	0	0
Materiales Primas y Materiales de Producción y Comercialización	0	0	0	0
Materiales y Artículos de Construcción y de Reparación	500,000	-492,402	7,598	7,598
Productos Químicos, Farmacéuticos y de Laboratorio	150,000	-136,907	13,093	13,093
Combustibles, Lubricantes y Aditivos	75,000	1,417	76,417	76,417
Vestuario, Blancos, Prendas de Protección y Artículos Deportivos	30,000	-25,210	4,790	4,790
Materiales y Suministros Para Seguridad	0	0	0	0
Herramientas, Refacciones y Accesorios Menores	10,000	-9,870	130	130
Servicios Generales	2,885,604	-1,194,235	1,691,369	1,691,369
Servicios Básicos	2,500,000	-820,770	1,679,230	1,679,230
Servicios de Arrendamiento	173,604	-173,604	0	0
Servicios Profesionales, Científicos, Técnicos y Otros Servicios	0	9,616	9,616	9,616
Servicios Financieros, Bancarios y Comerciales	2,000	-709	1,291	1,291
Servicios de Instalación, Reparación, Mantenimiento y Conservación	200,000	-200,000	0	0
Servicios de Comunicación Social y Publicidad	0	0	0	0
Servicios de Traslado y Viáticos	10,000	-10,000	0	0
Servicios Oficiales	0	0	0	0
Otros Servicios Generales	0	1,232	1,232	1,232
Transferencias, Asignaciones, Subsidios y Otras Ayudas	100,000	74,455	174,455	174,455
Transferencias Internas y Asignaciones al Sector Público	0	0	0	0
Transferencias al Resto del Sector Público	0	0	0	0
Subsidios y Subvenciones	0	0	0	0
Ayudas Sociales	100,000	74,455	174,455	174,455
Pensiones y Jubilaciones	0	0	0	0
Transferencias a Fideicomisos, Mandatos y Otros Análogos	0	0	0	0
Transferencias a la Seguridad Social	0	0	0	0
Donativos	0	0	0	0
Transferencias al Externo	0	0	0	0
Bienes Muebles, Inmuebles e Intangibles	0	9,280	9,280	9,280
Mobiliario y Equipo de Administración	0	0	0	0
Mobiliario y Equipo Educativo y Recreativo	0	0	0	0
Equipo e Instrumental Médico y de Laboratorio	0	0	0	0
Vehículos y Equipo de Transporte	0	0	0	0
Equipo de Defensa y Seguridad	0	0	0	0
Maquinaria, Otros Equipos y Herramientas	0	9,280	9,280	9,280

000410


Cuenta Pública 2022
SISTEMA DE AGUA POTABLE Y SANEAMIENTO DE MIACATLÁN
 Estado Analítico del Ejercicio del Presupuesto de Egresos
 Clasificación por Objeto del Gasto (Capítulo y Concepto)
 Del 1 de Enero al 31 de Diciembre de 2022

Concepto	Aprobación 1	Ampliaciones/ (Reducciones) 2	Egresos Modificados 3 = (1+2)	Devenido 4	Pagado 5	Subejercicio 6 = (3-4)
Activos Biológicos	0	0	0	0	0	0
Bienes Inmuebles	0	0	0	0	0	0
Activos Intangibles	0	0	0	0	0	0
Inversión Pública	0	0	0	0	0	0
Obra Pública en Bienes de Dominio Público	0	0	0	0	0	0
Obra Pública en Bienes Propios	0	0	0	0	0	0
Proyectos Productivos y Acciones de Fomento	0	0	0	0	0	0
Inversiones Financieras y Otras Provisiones	0	0	0	0	0	0
Inversiones Para el Fomento de Actividades Productivas	0	0	0	0	0	0
Acciones y Participaciones de Capital	0	0	0	0	0	0
Compra de Títulos y Valores	0	0	0	0	0	0
Concesión de Préstamos	0	0	0	0	0	0
Inversiones en Fideicomisos, Mandatos y Otros Análogos	0	0	0	0	0	0
Otras Inversiones Financieras	0	0	0	0	0	0
Provisiones para Contingencias y Otras Erogaciones Especiales	0	0	0	0	0	0
Participaciones y Aportaciones	0	0	0	0	0	0
Participaciones	0	0	0	0	0	0
Aportaciones	0	0	0	0	0	0
Convenios	0	0	0	0	0	0
Deuda Pública	0	0	0	0	0	0
Amortización de la Deuda Pública	0	0	0	0	0	0
Intereses de la Deuda Pública	0	0	0	0	0	0
Comisiones de la Deuda Pública	0	0	0	0	0	0
Gastos de la Deuda Pública	0	0	0	0	0	0
Costo por Coberturas	0	0	0	0	0	0
Apoyos Financieros	0	0	0	0	0	0
Aduanos de Ejercicios Fiscales Anteriores (Adefas)	0	0	0	0	0	0
Total del Gasto	5,131,440	-2,210,306	2,921,132	2,863,895	2,863,895	57,237




Juan Alvarez Rojas

C. JUAN ALVAREZ ROJAS
 DIR DE SIST AGUA POT Y SANEAMIENTO DE MIACATLAN



SISTEMA DE AGUA POTABLE Y
SANEAMIENTO DE MIACATLÁN

CLASIFICACIÓN FUNCIONAL



000412


Cuenta Pública 2022
SISTEMA DE AGUA POTABLE Y SANEAMIENTO DE MIACATLÁN
 Estado Analítico del Ejercicio del Presupuesto de Egresos
 Clasificación Funcional (Finalidad y Función)
 Del 1 de Enero al 31 de Diciembre de 2022

Concepto	Egresos				Subejercicio
	Aprobado 1	Ampliaciones/(Reducciones) 2	Modificado 3 = (1+2)	Devengado 4	
Gobierno	0	0	0	0	0
Legislación	0	0	0	0	0
Justicia	0	0	0	0	0
Coordinación de la Política de Gobierno	0	0	0	0	0
Relaciones Exteriores	0	0	0	0	0
Asuntos Financieros y Hacendarios	0	0	0	0	0
Seguridad Nacional	0	0	0	0	0
Asuntos de Orden Público y de Seguridad Interior	0	0	0	0	0
Otros Servicios Generales	0	0	0	0	0
Desarrollo Social	5,131,440	-2,210,308	2,921,132	2,863,895	2,863,895
Protección Ambiental	0	0	0	0	0
Vivienda y Servicios a la Comunidad	5,131,440	-2,210,308	2,921,132	2,863,895	2,863,895
Salud	0	0	0	0	0
Recreación, Cultura y Otras Manifestaciones Sociales	0	0	0	0	0
Educación	0	0	0	0	0
Protección Social	0	0	0	0	0
Otros Asuntos Sociales	0	0	0	0	0
Desarrollo Económico	0	0	0	0	0
Asuntos Económicos, Comerciales y Laborales en General	0	0	0	0	0
Agropecuaria, Silvicultura, Pesca y Caza	0	0	0	0	0
Combustibles y Energía	0	0	0	0	0
Minería, Manufacturas y Construcción	0	0	0	0	0
Transporte	0	0	0	0	0
Comunicaciones	0	0	0	0	0
Turismo	0	0	0	0	0
Ciencia, Tecnología e Innovación	0	0	0	0	0
Otras Industrias y Otros Asuntos Económicos	0	0	0	0	0
Otras no Clasificadas en Funciones Anteriores	0	0	0	0	0
Transacciones de la Deuda Pública / Costo Financiero de la Deuda	0	0	0	0	0
Transferencias, Participaciones y Aportaciones entre Diferentes Niveles y Ordenes de Gobierno	0	0	0	0	0
Saneamiento del Sistema Financiero	0	0	0	0	0
Adeudos de Ejercicios Fiscales Anteriores	0	0	0	0	0
Total del Gasto	5,131,440	-2,210,308	2,921,132	2,863,895	2,863,895
					57,237




Luan Alvarez Rojas
 C. JUAN ALVAREZ ROJAS
 DIR DE SIST AGUA POT Y SANEAMIENTO DE MIACATLAN

000413



SISTEMA DE AGUA POTABLE Y
SANEAMIENTO DE MIACATLÁN

LEY DE DISCIPLINA FINANCIERA




000442



SISTEMA DE AGUA POTABLE Y
SANEAMIENTO DE MIACATLÁN

ESTADO DE SITUACIÓN FINANCIERA DETALLADA



000443

SISTEMA DE AGUA POTABLE Y SANEAMIENTO DE MIACATLAN (a)

Estado de Situación Financiera Detallado - LDF

Al 31 de diciembre de 2021 y al 31 de Diciembre de 2022 (b)

(PESOS)


Concepto (c)	2022 (d)	31 de diciembre de 2021 (e)	Concepto (c)	2022 (d)	31 de diciembre de 2021 (e)
ACTIVO			PASIVO		
Activo Circulante			Activo Circulante		
a. Efectivo y Equivalentes (a=a1+a2+a3+a4+a5+a6+a7)	114,615	0	a. Cuentas por Pagar a Corto Plazo (a=a1+a2+a3+a4+a5+a6+a7+a8+a9)	414,105	397,314
a1) Efectivo	40,620	0	a1) Servicios Personales por Pagar a Corto Plazo	0	0
a2) Bancos/Tesorería	73,995	0	a2) Proveedores por Pagar a Corto Plazo	0	0
a3) Bancos/Dependencias y Otros	0	0	a3) Contratistas por Obras Públicas por Pagar a Corto Plazo	0	0
a4) Inversiones Temporales (Hasta 3 meses)	0	0	a4) Participaciones y Aportaciones por Pagar a Corto Plazo	0	0
a5) Fondos con Afectación Específica	0	0	a5) Transferencias Otorgadas por Pagar a Corto Plazo	0	0
a6) Depósitos de Fondos de Terceros en Garantía y/o Administración	0	0	a6) Intereses, Comisiones y Otros Gastos de la Deuda Pública por Pagar a Corto Plazo	0	0
a7) Otros Efectivos y Equivalentes	0	0	a7) Retenciones y Contribuciones por Pagar a Corto Plazo	16,791	0
b. Derechos a Recibir Efectivo o Equivalentes (b=b1+b2+b3+b4+b5+b6+b7)	88,627	88,595	a8) Devoluciones de la Ley de Ingresos por Pagar a Corto Plazo	0	0
b1) Inversiones Financieras de Corto Plazo	0	0	a9) Otras Cuentas por Pagar a Corto Plazo	397,314	397,314
b2) Cuentas por Cobrar a Corto Plazo	0	0	b. Documentos por Pagar a Corto Plazo (b=b1+b2+b3)	0	0
b3) Deudores Diversos por Cobrar a Corto Plazo	88,595	88,595	b1) Documentos Comerciales por Pagar a Corto Plazo	0	0
b4) Ingresos por Recuperar a Corto Plazo	0	0	b2) Documentos con Contratistas por Obras Públicas por Pagar a Corto Plazo	0	0
b5) Deudores por Anticipos de la Tesorería a Corto Plazo	0	0	b3) Otros Documentos por Pagar a Corto Plazo	0	0
b6) Préstamos Otorgados a Corto Plazo	0	0	c. Porción a Corto Plazo de la Deuda Pública a Largo Plazo (c=c1+c2)	0	0
b7) Otros Derechos a Recibir Efectivo o Equivalentes a Corto Plazo	32	0	c1) Porción a Corto Plazo de la Deuda Pública	0	0
c. Derechos a Recibir Bienes o Servicios (c=c1+c2+c3+c4+c5)	240,237	240,237	c2) Porción a Corto Plazo de Arrendamiento Financiero	0	0
c1) Anticipo a Proveedores por Adquisición de Bienes y Prestación de Servicios a Corto Plazo	240,237	240,237	d. Títulos y Valores a Corto Plazo	0	0
c2) Anticipo a Proveedores por Adquisición de Bienes Inmuebles y Muebles a Corto Plazo	0	0	e. Pasivos Diferidos a Corto Plazo (e=e1+e2+e3)	94,680	54,060
c3) Anticipo a Proveedores por Adquisición de Bienes Intangibles a Corto Plazo	0	0	e1) Ingresos Cobrados por Adelantado a Corto Plazo	40,620	0
c4) Anticipo a Contratistas por Obras Públicas a Corto Plazo	0	0	e2) Intereses Cobrados por Adelantado a Corto Plazo	0	0
c5) Otros Derechos a Recibir Bienes o Servicios a Corto Plazo	0	0	e3) Otros Pasivos Diferidos a Corto Plazo	54,060	54,060
d. Inventarios (d=d1+d2+d3+d4+d5)	0	0	f. Fondos y Bienes de Terceros en Garantía y/o Administración a Corto Plazo (f=f1+f2+f3+f4+f5+f6)	0	0
d1) Inventario de Mercancías para Venta	0	0	f1) Fondos en Garantía a Corto Plazo	0	0
d2) Inventario de Mercancías Terminadas	0	0	f2) Fondos en Administración a Corto Plazo	0	0
d3) Inventario de Mercancías en Proceso de Elaboración	0	0	f3) Fondos Contingentes a Corto Plazo	0	0
d4) Inventario de Materias Primas, Materiales y Suministros para Producción	0	0	f4) Fondos de Fideicomisos, Mandatos y Contratos Análogos a Corto Plazo	0	0
d5) Bienes en Tránsito	0	0	f5) Otros Fondos de Terceros en Garantía y/o Administración a Corto Plazo	0	0
e. Almacenes	0	0	f6) Valores y Bienes en Garantía a Corto Plazo	0	0
f. Estimación por Pérdida o Deterioro de Activos Circulantes (f=f1+f2)	0	0	g. Provisiones a Corto Plazo (g=g1+g2+g3)	0	0
f1) Estimaciones para Cuentas Incobrables por Derechos a Recibir Efectivo o Equivalentes	0	0	g1) Provisión para Demandas y Juicios a Corto Plazo	0	0
f2) Estimación por Deterioro de Inventarios	0	0	g2) Provisión para Contingencias a Corto Plazo	0	0
g. Otros Activos Circulantes (g=g1+g2+g3+g4)	0	0	g3) Otras Provisiones a Corto Plazo	0	0
g1) Valores en Garantía	0	0	h. Otros Pasivos a Corto Plazo (h=h1+h2+h3)	0	0
g2) Bienes en Garantía (excluye depósitos de fondos)	0	0	h1) Ingresos por Clasificar	0	0
g3) Bienes Derivados de Embargos, Decomisos, Aseguramientos y Dación en Pago	0	0	h2) Recaudación por Participar	0	0
g4) Adquisición con Fondos de Terceros	0	0	h3) Otros Pasivos Circulantes	0	0
IA. Total de Activos Circulantes (IA = a + b + c + d + e + f + g)	443,479	328,832	IIA. Total de Pasivos Circulantes (IIA = a + b + c + d + e + f + g + h)	508,785	451,374
Activo No Circulante			Pasivo No Circulante		
a. Inversiones Financieras a Largo Plazo	0	0	a. Cuentas por Pagar a Largo Plazo	0	0
b. Derechos a Recibir Efectivo o Equivalentes a Largo Plazo	0	0	b. Documentos por Pagar a Largo Plazo	0	0
c. Bienes Inmuebles, Infraestructura y Construcciones en Proceso	0	0	c. Deuda Pública a Largo Plazo	0	0
d. Bienes Muebles	276,111	296,831	d. Pasivos Diferidos a Largo Plazo	0	0
e. Activos Intangibles	222,414	222,414	e. Fondos y Bienes de Terceros en Garantía y/o en Administración a Largo Plazo	0	0
f. Depreciación, Deterioro y Amortización Acumulada de Bienes	-12,306	-12,306	f. Provisiones a Largo Plazo	0	0
g. Activos Diferidos	0	0	IIB. Total de Pasivos No Circulantes (IIB = a + b + c + d + e + f)	0	0
h. Estimación por Pérdida o Deterioro de Activos no Circulantes	0	0	II. Total del Pasivo (II = IIA + IIB)	508,785	451,374
i. Otros Activos no Circulantes	0	0	HACIENDA PÚBLICA/PATRIMONIO		
IB. Total de Activos No Circulantes (IB = a + b + c + d + e + f + g + h + i)	486,219	476,939	IIIA. Hacienda Pública/Patrimonio Contribuido (IIIA = a + b + c)	0	0
I. Total del Activo (I = IA + IB)	929,698	805,771	a. Aportaciones	0	0
			b. Donaciones de Capital	0	0
			c. Actualización de la Hacienda Pública/Patrimonio	0	0
			IIIB. Hacienda Pública/Patrimonio Generado (IIIB = a + b + c + d + e)	420,914	354,397
			a. Resultados del Ejercicio (Ahorro/ Desahorro)	66,517	-8,334
			b. Resultados de Ejercicios Anteriores	-55,699	12,645
			c. Revalúos	0	0
			d. Reservas	0	0
			e. Rectificaciones de Resultados de Ejercicios Anteriores	410,086	410,086
			IIIC. Exceso o Insuficiencia en la Actualización de la Hacienda Pública/Patrimonio (IIIC=a+b)	0	0
			a. Resultado por Posición Monetaria	0	0
			b. Resultado por Tenencia de Activos no Monetarios	0	0
			III. Total Hacienda Pública/Patrimonio (III = IIIA + IIIB + IIIC)	420,914	354,397
			IV. Total del Pasivo y Hacienda Pública/Patrimonio (IV = II + III)	929,698	805,771

000444



SISTEMA DE AGUA POTABLE Y
SANEAMIENTO DE MIACATLÁN

ESTADO ANALÍTICO DE LA DEUDA Y OTROS PASIVOS



000445

SISTEMA DE AGUA POTABLE Y SANEAMIENTO DE MIACATLÁN (a)

Informe Analítico de la Deuda Pública y Otros Pasivos - LDF

Del 1 de Enero al 31 de Diciembre de 2022 (b)

(PESOS)


Denominación de la Deuda Pública y Otros Pasivos (c)	Saldo al 31 de diciembre de 2021 (d)	Disposiciones del Periodo (e)	Amortizaciones del Periodo (f)	Revaluaciones, Reclasificaciones y Otros Ajustes (g)	Saldo Final del Periodo (h) h=d+e-f+g	Pago de Intereses del Periodo (i)	Pago de Comisiones y demás costos asociados durante el Periodo (j)
1. Deuda Pública (1=A+B)	0	0	0	0	0	0	0
A. Corto Plazo (A=a1+a2+a3)	0	0	0	0	0	0	0
a1) Instituciones de Crédito	0	0	0	0	0	0	0
a2) Títulos y Valores	0	0	0	0	0	0	0
a3) Arrendamientos Financieros	0	0	0	0	0	0	0
B. Largo Plazo (B=b1+b2+b3)	0	0	0	0	0	0	0
b1) Instituciones de Crédito	0	0	0	0	0	0	0
b2) Títulos y Valores	0	0	0	0	0	0	0
b3) Arrendamientos Financieros	0	0	0	0	0	0	0
2. Otros Pasivos	451,374				508,785		
3. Total de la Deuda Pública y Otros Pasivos	451,374	0	0	0	508,785	0	0
4. Deuda Contingente 1 (informativo)	0	0	0	0	0	0	0
A. Deuda Contingente 1	0				0		
B. Deuda Contingente 2	0				0		
C. Deuda Contingente XX	0				0		
5. Valor de Instrumentos Bono Cupón Cero 2 (Informativo)	0	0	0	0	0	0	0
A. Instrumento Bono Cupón Cero 1					0		
B. Instrumento Bono Cupón Cero 2					0		
C. Instrumento Bono Cupón Cero XX					0		

1. Se refiere a cualquier financiamiento sin fuente o garantía de pago definida, que sea asumida de manera solidaria o subsidiaria por las Entidades Federativas con sus Municipios, organismos descentralizados y empresas de participación estatal mayoritaria y fideicomisos, locales o municipales, y por los Municipios con sus respectivos organismos descentralizados y empresas de participación municipal mayoritaria.

2. Se refiere al valor del Bono Cupón Cero que respalda el pago de los créditos asociados al mismo (Activo).


Obligaciones a Corto Plazo (k)	Monto Contratado (l)	Plazo Pactado (m)	Tasa de Interés (n)	Comisiones y Costos Relacionados (o)	Tasa Efectiva (p)
6. Obligaciones a Corto Plazo (Informativo)	0	0	0	0	0
A. Crédito 1					
B. Crédito 2					
C. Crédito XX					

000446
000446



SISTEMA DE AGUA POTABLE Y
SANEAMIENTO DE MIACATLÁN

BALANCE PRESUPUESTARIO



000447

SISTEMA DE AGUA POTABLE Y SANEAMIENTO DE MIACATLAN (a)
Balance Presupuestario - LDF
Del 1 de Enero al 31 de Diciembre de 2022 (b)
(PESOS)

Concepto (c)	Estimado/ Aprobado (d)	Devengado	Recaudado/ Pagado
A. Ingresos Totales (A = A1+A2+A3)	5,131,440	2,921,132	2,921,132
A1. Ingresos de Libre Disposición	5,131,440	2,921,132	2,921,132
A2. Transferencias Federales Etiquetadas			
A3. Financiamiento Neto	0	0	0
B. Egresos Presupuestarios¹ (B = B1+B2)	5,131,440	2,863,895	2,863,895
B1. Gasto No Etiquetado (sin incluir Amortización de la Deuda Pública)	5,131,440	2,863,895	2,863,895
B2. Gasto Etiquetado (sin incluir Amortización de la Deuda Pública)			
C. Remanentes del Ejercicio Anterior (C = C1 + C2)	0	0	0
C1. Remanentes de Ingresos de Libre Disposición aplicados en el periodo			
C2. Remanentes de Transferencias Federales Etiquetadas aplicados en el periodo			
I. Balance Presupuestario (I = A - B + C)	0	57,237	57,237
II. Balance Presupuestario sin Financiamiento Neto (II = I - A3)	0	57,237	57,237
III. Balance Presupuestario sin Financiamiento Neto y sin Remanentes del Ejercicio Anterior (III= II - C)	0	57,237	57,237

Concepto	Aprobado	Devengado	Pagado
E. Intereses, Comisiones y Gastos de la Deuda (E = E1+E2)	0	0	0
E1. Intereses, Comisiones y Gastos de la Deuda con Gasto No Etiquetado			
E2. Intereses, Comisiones y Gastos de la Deuda con Gasto Etiquetado			
IV. Balance Primario (IV = III + E)	0	57,237	57,237

Concepto	Estimado/ Aprobado	Devengado	Recaudado/ Pagado
F. Financiamiento (F = F1 + F2)	0	0	0
F1. Financiamiento con Fuente de Pago de Ingresos de Libre Disposición			
F2. Financiamiento con Fuente de Pago de Transferencias Federales Etiquetadas			
G. Amortización de la Deuda (G = G1 + G2)	0	0	0
G1. Amortización de la Deuda Pública con Gasto No Etiquetado			
G2. Amortización de la Deuda Pública con Gasto Etiquetado			
A3. Financiamiento Neto (A3 = F - G)	0	0	0

Concepto	Estimado/ Aprobado	Devengado	Recaudado/ Pagado
A1. Ingresos de Libre Disposición	5,131,440	2,921,132	2,921,132
A3.1 Financiamiento Neto con Fuente de Pago de Ingresos de Libre Disposición (A3.1 = F1 - G1)	0	0	0
F1. Financiamiento con Fuente de Pago de Ingresos de Libre Disposición	0	0	0
G1. Amortización de la Deuda Pública con Gasto No Etiquetado	0	0	0
B1. Gasto No Etiquetado (sin incluir Amortización de la Deuda Pública)	5,131,440	2,863,895	2,863,895
C1. Remanentes de Ingresos de Libre Disposición aplicados en el periodo		0	0
V. Balance Presupuestario de Recursos Disponibles (V = A1 + A3.1 - B1 + C1)	0	57,237	57,237
VI. Balance Presupuestario de Recursos Disponibles sin Financiamiento Neto (VI = V - A3.1)	0	57,237	57,237

000448


Concepto	Estimado/ Aprobado	Devengado	Recaudado/ Pagado
A2. Transferencias Federales Etiquetadas	0	0	0
A3.2 Financiamiento Neto con Fuente de Pago de Transferencias Federales Etiquetadas (A3.2 = F2 - G2)	0	0	0
F2. Financiamiento con Fuente de Pago de Transferencias Federales Etiquetadas	0	0	0
G2. Amortización de la Deuda Pública con Gasto Etiquetado	0	0	0
B2. Gasto Etiquetado (sin incluir Amortización de la Deuda Pública)	0	0	0
C2. Remanentes de Transferencias Federales Etiquetadas aplicados en el periodo		0	0
VII. Balance Presupuestario de Recursos Etiquetados (VII = A2 + A3.2 - B2 + C2)	0	0	0
VIII. Balance Presupuestario de Recursos Etiquetados sin Financiamiento Neto (VIII = VII - A3.2)	0	0	0

000449



SISTEMA DE AGUA POTABLE Y
SANEAMIENTO DE MIACATLÁN

ESTADO ANALÍTICO DE INGRESOS DETALLADO



000450

SISTEMA DE AGUA POTABLE Y SANEAMIENTO DE MIACATLAN (a)
Estado Analítico de Ingresos Detallado - LDF
Del 1 de Enero al 31 de Diciembre de 2022 (b)
(PESOS)

Concepto (c)	Ingreso					Diferencia (e)
	Estimado (d)	Ampliaciones/ (Reducciones)	Modificado	Devengado	Recaudado	
Ingresos de Libre Disposición						
A. Impuestos			0			0
B. Cuotas y Aportaciones de Seguridad Social			0			0
C. Contribuciones de Mejoras			0			0
D. Derechos			0			0
E. Productos			0			0
F. Aprovechamientos			0			0
G. Ingresos por Ventas de Bienes y Prestación Servicio	1,777,000	-404,079	1,372,921	1,372,921	1,372,921	-404,079
H. Participaciones (H=h1+h2+h3+h4+h5+h6+h7+h8+h9+h10+h11)	0	0	0	0	0	0
h1) Fondo General de Participaciones			0			0
h2) Fondo de Fomento Municipal			0			0
h3) Fondo de Fiscalización y Recaudación			0			0
h4) Fondo de Compensación			0			0
h5) Fondo de Extracción de Hidrocarburos			0			0
h6) Impuesto Especial Sobre Producción y Servicios			0			0
h7) 0.136% de la Recaudación Federal Participable			0			0
h8) 3.17% Sobre Extracción de Petróleo			0			0
h9) Gasolinas y Diésel			0			0
h10) Fondo del Impuesto Sobre la Renta			0			0
h11) Fondo de Estabilización de los Ingresos de las Entidades Federativas			0			0
I. Incentivos Derivados de la Colaboración Fiscal (I=i1+i2+i3+i4+i5)	0	0	0	0	0	0
i1) Tenencia o Uso de Vehículos			0			0
i2) Fondo de Compensación ISAN			0			0
i3) Impuesto Sobre Automóviles Nuevos			0			0
i4) Fondo de Compensación de Repescos-Intermedios			0			0
i5) Otros Incentivos Económicos			0			0
J. Transferencias y Asignaciones	3,354,440	-1,806,229	1,548,211	1,548,211	1,548,211	-1,806,229
K. Convenios k1) Otros Convenios y Subsidios	0	0	0	0	0	0
L. Otros Ingresos de Libre Disposición (L=l1+l2)	0	0	0	0	0	0
l1) Participaciones en Ingresos Locales			0			0
l2) Otros Ingresos de Libre Disposición			0			0
I. Total de Ingresos de Libre Disposición (I=A+B+C+D+E+F+G+H+I+J+K+L)	5,131,440	-2,210,308	2,921,132	2,921,132	2,921,132	-2,210,308
Ingresos Excedentes de Ingresos de Libre Disposición						
Transferencias Federales Etiquetadas						
A. Aportaciones (A=a1+a2+a3+a4+a5+a6+a7+a8)	0	0	0	0	0	0
a1) Fondo de Aportaciones para la Nómina Educativa y Gasto Operativo			0			0
a2) Fondo de Aportaciones para los Servicios de Salud			0			0
a3) Fondo de Aportaciones para la Infraestructura Social			0			0
a4) Fondo de Aportaciones para el Fortalecimiento de los Municipios y de las Demarcaciones Territoriales del Distrito Federal			0			0
a5) Fondo de Aportaciones Múltiples			0			0
a6) Fondo de Aportaciones para la Educación Tecnológica y de Adultos			0			0
a7) Fondo de Aportaciones para la Seguridad Pública de los Estados y del Distrito Federal			0			0
a8) Fondo de Aportaciones para el Fortalecimiento de las Entidades Federativas			0			0
B. Convenios (B=b1+b2+b3+b4)	0	0	0	0	0	0
b1) Convenios de Protección Social en Salud			0			0
b2) Convenios de Descentralización			0			0
b3) Convenios de Reasignación			0			0
b4) Otros Convenios y Subsidios			0			0
C. Fondos Distintos de Aportaciones (C=c1+c2)	0	0	0	0	0	0
c1) Fondo para Entidades Federativas y Municipios Productores de Hidrocarburos			0			0
c2) Fondo Minero			0			0
D. Transferencias, Asignaciones, Subsidios y Subvenciones, y Pensiones y Jubilaciones			0			0

000451

SISTEMA DE AGUA POTABLE Y SANEAMIENTO DE MIACATLAN (a)
 Estado Analítico de Ingresos Detallado - LDF
 Del 1 de Enero al 31 de Diciembre de 2022 (b)
 (PESOS)


Concepto (c)	Ingreso					Diferencia (e)
	Estimado (d)	Ampliaciones/ (Reducciones)	Modificado	Devengado	Recaudado	
E. Otras Transferencias Federales Etiquetadas			0			0
II. Total de Transferencias Federales Etiquetadas (II = A + B + C + D + E)	0	0	0	0	0	0
III. Ingresos Derivados de Financiamientos (III = A)	0	0	0	0	0	0
A. Ingresos Derivados de Financiamientos			0			0
IV. Total de Ingresos (IV = I + II + III)	5,131,440	-2,210,308	2,921,132	2,921,132	2,921,132	-2,210,308
Datos Informativos						
1. Ingresos Derivados de Financiamientos con Fuente de Pago de Ingresos de Libre Disposición			0			0
2. Ingresos Derivados de Financiamientos con Fuente de Pago de Transferencias Federales Etiquetadas			0			0
3. Ingresos Derivados de Financiamientos (3 = 1 + 2)	0	0	0	0	0	0

000452




SISTEMA DE AGUA POTABLE Y
SANEAMIENTO DE MIACATLÁN

ESTADO ANALÍTICO DEL PRESUPUESTO DE EGRESOS DETALLADO

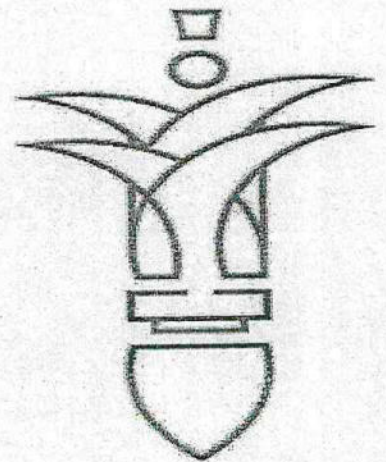


000453



SISTEMA DE AGUA POTABLE Y
SANEAMIENTO DE MIACATLÁN

CLASIFICACIÓN POR OBJETO DEL GASTO



000454

SISTEMA DE AGUA POTABLE Y SANEAMIENTO DE MIACATLAN (a)
 Estado Analítico del Ejercicio del Presupuesto de Egresos Detallado - LDF
 Clasificación por Objeto del Gasto (Capítulo y Concepto)
 Del 1 de Enero al 31 de Diciembre de 2022 (b)
 (PESOS)


Concepto (c)	Egresos					Subejercicio (e)
	Aprobado (d)	Ampliaciones/ (Reducciones)	Modificado	Devengado	Pagado	
I. Gasto No Etiquetado (I=A+B+C+D+E+F+G+H+I)	5,131,440	-2,210,308	2,921,132	2,863,895	2,863,895	57,237
A. Servicios Personales (A=a1+a2+a3+a4+a5+a6+a7)	1,330,836	-386,836	943,999	886,763	886,763	57,237
a1) Remuneraciones al Personal de Carácter Permanente	980,836	-236,906	741,930	696,631	696,631	45,299
a2) Remuneraciones al Personal de Carácter Transitorio			0	0	0	0
a3) Remuneraciones Adicionales y Especiales	350,000	-147,930	202,070	190,132	190,132	11,938
a4) Seguridad Social			0	0	0	0
a5) Otras Prestaciones Sociales y Económicas			0	0	0	0
a6) Previsiones			0	0	0	0
a7) Pago de Estímulos a Servidores Públicos			0	0	0	0
B. Materiales y Suministros (B=b1+b2+b3+b4+b5+b6+b7+b8+b9)	815,000	-712,972	102,028	102,028	102,028	0
b1) Materiales de Administración, Emisión de Documentos y Artículos Oficiales	50,000	-50,000	0	0	0	0
b2) Alimentos y Utensilios			0	0	0	0
b3) Materias Primas y Materiales de Producción y Comercialización			0	0	0	0
b4) Materiales y Artículos de Construcción y de Reparación	500,000	-492,402	7,598	7,598	7,598	0
b5) Productos Químicos, Farmacéuticos y de Laboratorio	150,000	-136,907	13,093	13,093	13,093	0
b6) Combustibles, Lubrificantes y Aditivos	75,000	1,417	76,417	76,417	76,417	0
b7) Vestuario, Blancos, Prendas de Protección y Artículos Deportivos	30,000	-25,210	4,790	4,790	4,790	0
b8) Materiales y Suministros Para Seguridad			0	0	0	0
b9) Herramientas, Refacciones y Accesorios Menores	10,000	-9,870	130	130	130	0
C. Servicios Generales (C=c1+c2+c3+c4+c5+c6+c7+c8+c9)	2,885,604	-1,194,235	1,691,369	1,691,309	1,691,309	0
c1) Servicios Básicos	2,500,000	-820,770	1,679,230	1,679,230	1,679,230	0
c2) Servicios de Arrendamiento	173,604	-173,604	0	0	0	0
c3) Servicios Profesionales, Científicos, Técnicos y Otros Servicios	0	9,616	9,616	9,616	9,616	0
c4) Servicios Financieros, Bancarios y Comerciales	2,000	-709	1,291	1,291	1,291	0
c5) Servicios de Instalación, Reparación, Mantenimiento y Conservación	200,000	-200,000	0	0	0	0
c6) Servicios de Comunicación Social y Publicidad			0	0	0	0
c7) Servicios de Traslado y Viáticos	10,000	-10,000	0	0	0	0
c8) Servicios Oficiales			0	0	0	0
c9) Otros Servicios Generales	0	1,232	1,232	1,232	1,232	0
D. Transferencias, Asignaciones, Subsidios y Otras Ayudas (D=d1+d2+d3+d4+d5+d6+d7+d8+d9)	100,000	74,455	174,455	174,455	174,455	0
d1) Transferencias Internas y Asignaciones al Sector Público			0	0	0	0
d2) Transferencias al Resto del Sector Público			0	0	0	0
d3) Subsidios y Subvenciones			0	0	0	0
d4) Ayudas Sociales	100,000	74,455	174,455	174,455	174,455	0
d5) Pensiones y Jubilaciones			0	0	0	0
d6) Transferencias a Fideicomisos, Mandatos y Otros Análogos			0	0	0	0
d7) Transferencias a la Seguridad Social			0	0	0	0
d8) Donativos			0	0	0	0
d9) Transferencias al Exterior			0	0	0	0
E. Bienes Muebles, Inmuebles e Intangibles (E=e1+e2+e3+e4+e5+e6+e7+e8+e9)	0	9,280	9,280	9,280	9,280	0
e1) Mobiliario y Equipo de Administración			0	0	0	0
e2) Mobiliario y Equipo Educativo y Recreativo			0	0	0	0
e3) Equipo e Instrumental Médico y de Laboratorio			0	0	0	0
e4) Vehículos y Equipo de Transporte			0	0	0	0
e5) Equipo de Defensa y Seguridad			0	0	0	0
e6) Maquinaria, Otros Equipos y Herramientas	0	9,280	9,280	9,280	9,280	0
e7) Activos Biológicos			0	0	0	0
e8) Bienes Inmuebles			0	0	0	0
e9) Activos Intangibles			0	0	0	0
F. Inversión Pública (F=f1+f2+f3)	0	0	0	0	0	0
f1) Obra Pública en Bienes de Dominio Público			0	0	0	0
f2) Obra Pública en Bienes Propios			0	0	0	0
f3) Proyectos Productivos y Acciones de Fomento			0	0	0	0
G. Inversiones Financieras y Otras Provisiones (G=g1+g2+g3+g4+g5+g6+g7)	0	0	0	0	0	0
g1) Inversiones Para el Fomento de Actividades Productivas			0	0	0	0
g2) Acciones y Participaciones de Capital			0	0	0	0
g3) Compra de Títulos y Valores			0	0	0	0
g4) Concesión de Préstamos			0	0	0	0
g5) Inversiones en Fideicomisos, Mandatos y Otros Análogos			0	0	0	0
Fideicomiso de Desastres Naturales (Informativo)			0	0	0	0
g6) Otras Inversiones Financieras			0	0	0	0
g7) Provisiones para Contingencias y Otras Erogaciones Especiales			0	0	0	0
H. Participaciones y Aportaciones (H=h1+h2+h3)	0	0	0	0	0	0
h1) Participaciones			0	0	0	0
h2) Aportaciones			0	0	0	0
h3) Convenios			0	0	0	0
I. Deuda Pública (I=i1+i2+i3+i4+i5+i6+i7)	0	0	0	0	0	0
i1) Amortización de la Deuda Pública			0	0	0	0
i2) Intereses de la Deuda Pública			0	0	0	0
i3) Comisiones de la Deuda Pública			0	0	0	0
i4) Gastos de la Deuda Pública			0	0	0	0
i5) Costo por Coberturas			0	0	0	0
i6) Apoyos Financieros			0	0	0	0
i7) Adeudos de Ejercicios Fiscales Anteriores (ADEFAS)			0	0	0	0

000455

SISTEMA DE AGUA POTABLE Y SANEAMIENTO DE MIACATLAN (a)
 Estado Analítico del Ejercicio del Presupuesto de Egresos Detallado - LDF
 Clasificación por Objeto del Gasto (Capítulo y Concepto)
 Del 1 de Enero al 31 de Diciembre de 2022 (b)
 (PESOS)


Concepto (c)	Egresos					Subejercicio (e)
	Aprobado (d)	Ampliaciones/ (Reducciones)	Modificado	Devengado	Pagado	
II. Gasto Etiquetado (II=A+B+C+D+E+F+G+H+I)	0	0	0	0	0	0
A. Servicios Personales (A=a1+a2+a3+a4+a5+a6+a7)	0	0	0	0	0	0
a1) Remuneraciones al Personal de Carácter Permanente	0	0	0	0	0	0
a2) Remuneraciones al Personal de Carácter Transitorio	0	0	0	0	0	0
a3) Remuneraciones Adicionales y Especiales	0	0	0	0	0	0
a4) Seguridad Social	0	0	0	0	0	0
a5) Otras Prestaciones Sociales y Económicas	0	0	0	0	0	0
a6) Previsiones	0	0	0	0	0	0
a7) Pago de Estímulos a Servidores Públicos	0	0	0	0	0	0
B. Materiales y Suministros (B=b1+b2+b3+b4+b5+b6+b7+b8+b9)	0	0	0	0	0	0
b1) Materiales de Administración, Emisión de Documentos y Artículos Oficiales	0	0	0	0	0	0
b2) Alimentos y Utensilios	0	0	0	0	0	0
b3) Materias Primas y Materiales de Producción y Comercialización	0	0	0	0	0	0
b4) Materiales y Artículos de Construcción y de Reparación	0	0	0	0	0	0
b5) Productos Químicos, Farmacéuticos y de Laboratorio	0	0	0	0	0	0
b6) Combustibles, Lubricantes y Aditivos	0	0	0	0	0	0
b7) Vestuario, Blancos, Prendas de Protección y Artículos Deportivos	0	0	0	0	0	0
b8) Materiales y Suministros Para Seguridad	0	0	0	0	0	0
b9) Herramientas, Refacciones y Accesorios Menores	0	0	0	0	0	0
C. Servicios Generales (C=c1+c2+c3+c4+c5+c6+c7+c8+c9)	0	0	0	0	0	0
c1) Servicios Básicos	0	0	0	0	0	0
c2) Servicios de Arrendamiento	0	0	0	0	0	0
c3) Servicios Profesionales, Científicos, Técnicos y Otros Servicios	0	0	0	0	0	0
c4) Servicios Financieros, Bancarios y Comerciales	0	0	0	0	0	0
c5) Servicios de Instalación, Reparación, Mantenimiento y Conservación	0	0	0	0	0	0
c6) Servicios de Comunicación Social y Publicidad	0	0	0	0	0	0
c7) Servicios de Traslado y Viáticos	0	0	0	0	0	0
c8) Servicios Oficiales	0	0	0	0	0	0
c9) Otros Servicios Generales	0	0	0	0	0	0
D. Transferencias, Asignaciones, Subsidios y Otras Ayudas (D=d1+d2+d3+d4+d5+d6+d7+d8+d9)	0	0	0	0	0	0
d1) Transferencias Internas y Asignaciones al Sector Público	0	0	0	0	0	0
d2) Transferencias al Resto del Sector Público	0	0	0	0	0	0
d3) Subsidios y Subvenciones	0	0	0	0	0	0
d4) Ayudas Sociales	0	0	0	0	0	0
d5) Pensiones y Jubilaciones	0	0	0	0	0	0
d6) Transferencias a Fideicomisos, Mandatos y Otros Análogos	0	0	0	0	0	0
d7) Transferencias a la Seguridad Social	0	0	0	0	0	0
d8) Donativos	0	0	0	0	0	0
d9) Transferencias al Exterior	0	0	0	0	0	0
E. Bienes Muebles, Inmuebles e Intangibles (E=e1+e2+e3+e4+e5+e6+e7+e8+e9)	0	0	0	0	0	0
e1) Mobiliario y Equipo de Administración	0	0	0	0	0	0
e2) Mobiliario y Equipo Educativo y Recreativo	0	0	0	0	0	0
e3) Equipo e Instrumental Médico y de Laboratorio	0	0	0	0	0	0
e4) Vehículos y Equipo de Transporte	0	0	0	0	0	0
e5) Equipo de Defensa y Seguridad	0	0	0	0	0	0
e6) Maquinaria, Otros Equipos y Herramientas	0	0	0	0	0	0
e7) Activos Biológicos	0	0	0	0	0	0
e8) Bienes Inmuebles	0	0	0	0	0	0
e9) Activos Intangibles	0	0	0	0	0	0
F. Inversión Pública (F=f1+f2+f3)	0	0	0	0	0	0
f1) Obra Pública en Bienes de Dominio Público	0	0	0	0	0	0
f2) Obra Pública en Bienes Propios	0	0	0	0	0	0
f3) Proyectos Productivos y Acciones de Fomento	0	0	0	0	0	0
G. Inversiones Financieras y Otras Provisiones (G=g1+g2+g3+g4+g5+g6+g7)	0	0	0	0	0	0
g1) Inversiones Para el Fomento de Actividades Productivas	0	0	0	0	0	0
g2) Acciones y Participaciones de Capital	0	0	0	0	0	0
g3) Compra de Títulos y Valores	0	0	0	0	0	0
g4) Concesión de Préstamos	0	0	0	0	0	0
g5) Inversiones en Fideicomisos, Mandatos y Otros Análogos	0	0	0	0	0	0
Fideicomiso de Desastres Naturales (Informativo)	0	0	0	0	0	0
g6) Otras Inversiones Financieras	0	0	0	0	0	0
g7) Provisiones para Contingencias y Otras Erogaciones Especiales	0	0	0	0	0	0
H. Participaciones y Aportaciones (H=h1+h2+h3)	0	0	0	0	0	0
h1) Participaciones	0	0	0	0	0	0
h2) Aportaciones	0	0	0	0	0	0
h3) Convenios	0	0	0	0	0	0
I. Deuda Pública (I=i1+i2+i3+i4+i5+i6+i7)	0	0	0	0	0	0
i1) Amortización de la Deuda Pública	0	0	0	0	0	0
i2) Intereses de la Deuda Pública	0	0	0	0	0	0
i3) Comisiones de la Deuda Pública	0	0	0	0	0	0
i4) Gastos de la Deuda Pública	0	0	0	0	0	0
i5) Costo por Coberturas	0	0	0	0	0	0
i6) Apoyos Financieros	0	0	0	0	0	0
i7) Adeudos de Ejercicios Fiscales Anteriores (ADEFAS)	0	0	0	0	0	0
III. Total de Egresos (III = I + II)	5,131,440	-2,210,308	2,921,132	2,863,895	2,863,895	57,237

000456



SISTEMA DE AGUA POTABLE Y
SANEAMIENTO DE MIACATLÁN

CLASIFICACIÓN ADMINISTRATIVA




000457



SISTEMA DE AGUA POTABLE Y
SANEAMIENTO DE MIACATLÁN

CLASIFICACIÓN FUNCIONAL



000459

SISTEMA DE AGUA POTABLE Y SANEAMIENTO DE MIACATLAN (a)
 Estado Analítico del Ejercicio del Presupuesto de Egresos Detallado - LDF
 Clasificación Funcional (Finalidad y Función)
 Del 1 de Enero al 31 de Diciembre de 2022 (b)
 (PESOS)


Concepto (c)	Egresos					Subejercicio (e)
	Aprobado (d)	Ampliaciones/Reducciones	Modificado	Devengado	Pagado	
I. Gasto No Etiquetado (I=A+B+C+D)	5,131,440	-2,210,308	2,921,132	2,863,895	2,863,895	57,237
A. Gobierno (A=a1+a2+a3+a4+a5+a6+a7+a8)	0	0	0	0	0	0
a1) Legislación	0	0	0	0	0	0
a2) Justicia	0	0	0	0	0	0
a3) Coordinación de la Política de Gobierno	0	0	0	0	0	0
a4) Relaciones Exteriores	0	0	0	0	0	0
a5) Asuntos Financieros y Hacendarios	0	0	0	0	0	0
a6) Seguridad Nacional	0	0	0	0	0	0
a7) Asuntos de Orden Público y de Seguridad Interior	0	0	0	0	0	0
a8) Otros Servicios Generales	0	0	0	0	0	0
B. Desarrollo Social (B=b1+b2+b3+b4+b5+b6+b7)	5,131,440	-2,210,308	2,921,132	2,863,895	2,863,895	57,237
b1) Protección Ambiental	0	0	0	2,863,895	2,863,895	57,237
b2) Vivienda y Servicios a la Comunidad	5,131,440	-2,210,308	2,921,132	2,863,895	2,863,895	57,237
b3) Salud	0	0	0	0	0	0
b4) Recreación, Cultura y Otras Manifestaciones Sociales	0	0	0	0	0	0
b5) Educación	0	0	0	0	0	0
b6) Protección Social	0	0	0	0	0	0
b7) Otros Asuntos Sociales	0	0	0	0	0	0
C. Desarrollo Económico (C=c1+c2+c3+c4+c5+c6+c7+c8+c9)	0	0	0	0	0	0
c1) Asuntos Económicos, Comerciales y Laborales en General	0	0	0	0	0	0
c2) Agropecuaria, Silvicultura, Pesca y Caza	0	0	0	0	0	0
c3) Combustibles y Energía	0	0	0	0	0	0
c4) Minería, Manufacturas y Construcción	0	0	0	0	0	0
c5) Transporte	0	0	0	0	0	0
c6) Comunicaciones	0	0	0	0	0	0
c7) Turismo	0	0	0	0	0	0
c8) Ciencia, Tecnología e Innovación	0	0	0	0	0	0
c9) Otras Industrias y Otros Asuntos Económicos	0	0	0	0	0	0
D. Otras No Clasificadas en Funciones Anteriores (D=d1+d2+d3+d4)	0	0	0	0	0	0
d1) Transacciones de la Deuda Pública / Costo Financiero de la Deuda	0	0	0	0	0	0
d2) Transferencias, Participaciones y Aportaciones Entre Diferentes Niveles y Ordenes de Gobierno	0	0	0	0	0	0
d3) Saneamiento del Sistema Financiero	0	0	0	0	0	0
d4) Adeudos de Ejercicios Fiscales Anteriores	0	0	0	0	0	0
II. Gasto Etiquetado (II=A+B+C+D)	0	0	0	0	0	0
A. Gobierno (A=a1+a2+a3+a4+a5+a6+a7+a8)	0	0	0	0	0	0
a1) Legislación	0	0	0	0	0	0
a2) Justicia	0	0	0	0	0	0
a3) Coordinación de la Política de Gobierno	0	0	0	0	0	0
a4) Relaciones Exteriores	0	0	0	0	0	0
a5) Asuntos Financieros y Hacendarios	0	0	0	0	0	0
a6) Seguridad Nacional	0	0	0	0	0	0
a7) Asuntos de Orden Público y de Seguridad Interior	0	0	0	0	0	0
a8) Otros Servicios Generales	0	0	0	0	0	0
B. Desarrollo Social (B=b1+b2+b3+b4+b5+b6+b7)	0	0	0	0	0	0
b1) Protección Ambiental	0	0	0	0	0	0
b2) Vivienda y Servicios a la Comunidad	0	0	0	0	0	0
b3) Salud	0	0	0	0	0	0
b4) Recreación, Cultura y Otras Manifestaciones Sociales	0	0	0	0	0	0
b5) Educación	0	0	0	0	0	0
b6) Protección Social	0	0	0	0	0	0
b7) Otros Asuntos Sociales	0	0	0	0	0	0
C. Desarrollo Económico (C=c1+c2+c3+c4+c5+c6+c7+c8+c9)	0	0	0	0	0	0
c1) Asuntos Económicos, Comerciales y Laborales en General	0	0	0	0	0	0
c2) Agropecuaria, Silvicultura, Pesca y Caza	0	0	0	0	0	0
c3) Combustibles y Energía	0	0	0	0	0	0
c4) Minería, Manufacturas y Construcción	0	0	0	0	0	0
c5) Transporte	0	0	0	0	0	0
c6) Comunicaciones	0	0	0	0	0	0
c7) Turismo	0	0	0	0	0	0
c8) Ciencia, Tecnología e Innovación	0	0	0	0	0	0
c9) Otras Industrias y Otros Asuntos Económicos	0	0	0	0	0	0

000460

SISTEMA DE AGUA POTABLE Y SANEAMIENTO DE MIACATLAN (a)
 Estado Análítico del Ejercicio del Presupuesto de Egresos Detallado - LDF
 Clasificación Funcional (Finalidad y Función)
 Del 1 de Enero al 31 de Diciembre de 2022 (b)
 (PESOS)


Concepto (c)	Egresos					Subejercicio (e)
	Aprobado (d)	Ampliaciones/ (Reducciones)	Modificado	Devengado	Pagado	
D. Otras No Clasificadas en Funciones Anteriores (D=d1+d2+d3+d4)	0	0	0	0	0	0
d1) Transacciones de la Deuda Publica / Costo Financiero de la Deuda			0			0
d2) Transferencias, Participaciones y Aportaciones Entre Diferentes Niveles y Ordenes de Gobierno			0			0
d3) Saneamiento del Sistema Financiero			0			0
d4) Adeudos de Ejercicios Fiscales Anteriores			0			0
III. Total de Egresos (III = I + II)	5,131,440	-2,210,308	2,921,132	2,863,895	2,863,895	57,237

000461



SISTEMA DE AGUA POTABLE Y
SANEAMIENTO DE MIACATLÁN

CLASIFICACIÓN SERVICIOS PERSONALES POR CATEGORÍA



000462

SISTEMA DE AGUA POTABLE Y SANEAMIENTO DE MIACATLAN (a)
 Estado Analítico del Ejercicio del Presupuesto de Egresos Detallado - LDF
 Clasificación de Servicios Personales por Categoría
 Del 1 de Enero al 31 de Diciembre de 2022 (b)
 (PESOS)

Concepto (c)	Egresos					Subejercicio (e)
	Aprobado (d)	Ampliaciones/ (Reducciones)	Modificado	Devengado	Pagado	
I. Gasto No Etiquetado (I=A+B+C+D+E+F)	1,330,836	-386,836	943,999	886,763	886,763	57,237
A. Personal Administrativo y de Servicio Público	1,330,836	-386,836	943,999	886,763	886,763	57,237
B. Magisterio			0			0
C. Servicios de Salud (C=c1+c2)	0	0	0	0	0	0
c1) Personal Administrativo			0			0
c2) Personal Médico, Paramédico y afin			0			0
D. Seguridad Pública			0			0
E. Gastos asociados a la implementación de nuevas leyes federales o reformas a las mismas (E = e1 + e2)	0	0	0	0	0	0
e1) Nombre del Programa o Ley 1			0			0
e2) Nombre del Programa o Ley 2			0			0
F. Sentencias laborales definitivas			0			0
II. Gasto Etiquetado (II=A+B+C+D+E+F)	0	0	0	0	0	0
A. Personal Administrativo y de Servicio Público			0			0
B. Magisterio			0			0
C. Servicios de Salud (C=c1+c2)	0	0	0	0	0	0
c1) Personal Administrativo			0			0
c2) Personal Médico, Paramédico y afin			0			0
D. Seguridad Pública			0			0
E. Gastos asociados a la implementación de nuevas leyes federales o reformas a las mismas (E = e1 + e2)	0	0	0	0	0	0
e1) Nombre del Programa o Ley 1			0			0
e2) Nombre del Programa o Ley 2			0			0
F. Sentencias laborales definitivas			0			0
III. Total del Gasto en Servicios Personales (III = I + II)	1,330,836	-386,836	943,999	886,763	886,763	57,237

000463