



MUNICIPIO DE MACATLAN  
ESTADO DE SITUACIÓN FINANCIERA  
AL 31 DE DICIEMBRE DEL 2016

| ACTIVO  | 2016                | 2015 | NEF              | PASIVO   | 2016                | 2015 | NEF                 |
|---|---------------------|------|------------------|--|---------------------|------|---------------------|
| <b>ACTIVO CIRCULANTE</b>                                      |                     |      |                  | <b>PASIVO CIRCULANTE</b>   |                     |      |                     |
| EFFECTIVO Y EQUIVALENTES                                      | 1,247,728.61        | 0    | (ESF-1)          | CUENTAS POR PAGAR A CORTO PLAZO  | 6,556,618.55        | 0    | (ESF-12A Y ESF-12B) |
| DERECHOS A RECIBIR EFECTIVO O EQUIVALENTES                    | 2,211,688.94        | 0    | (ESF-2 Y ESF-3A) | DOCUMENTOS POR PAGAR A CORTO PLAZO                                       | 0                   | 0    | (ESF-12A)           |
| DERECHOS A RECIBIR BIENES O SERVICIOS                         | 130,772.00          | 0    | (ESF-3B)         | PORCION A CORTO PLAZO DE LA DEUDA PUBLICA A LARGO PLAZO                  | 0                   | 0    |                     |
| INVENTARIOS   | 0                   | 0    | (ESF-4)          | TITULOS Y VALORES A CORTO PLAZO  | 0                   | 0    |                     |
| ALMACENES   | 0                   | 0    | (ESF-5)          | PASIVOS DIFERIDOS A CORTO PLAZO  | 0                   | 0    | (ESF-14)            |
| ESTIMACION POR PERDIDA O DETERIORO DE ACTIVOS CIRCULANTES     | 0                   | 0    | (ESF-10A)        | FONDOS Y BIENES DE TERCEROS EN GARANTIA Y/O ADMINISTRACION A CORTO PLAZO | 0                   | 0    | (ESF-13)            |
| OTROS ACTIVOS CIRCULANTES                                     | 0                   | 0    | (ESF-11)         | PROVISIONES A CORTO PLAZO  | 0                   | 0    |                     |
| <b>TOTAL DE ACTIVO CIRCULANTE</b>                             | <b>3,590,189.55</b> | 0    |                  | <b>TOTAL DE PASIVO CIRCULANTE</b>  | <b>6,687,106.06</b> | 0    |                     |
| <b>ACTIVO NO CIRCULANTE</b>                                   |                     |      |                  | <b>PASIVO NO CIRCULANTE</b>  |                     |      |                     |
| INVERSIONES FINANCIERAS A LARGO PLAZO                         | 0                   | 0    | (ESF-6 Y ESF-7)  |  |                     |      |                     |
| DERECHOS A RECIBIR EFECTIVO O EQUIVALENTES A LARGO PLAZO      | 0                   | 0    |                  | CUENTAS POR PAGAR A LARGO PLAZO  | 0                   | 0    | (ESF-12A)           |
| BIENES INMUEBLES, INFRAESTRUCTURA Y CONSTRUCCIONES EN PROCESO | 3,320,526.93        | 0    | (ESF-8A)         | DOCUMENTOS POR PAGAR A LARGO PLAZO                                       | 0                   | 0    | (ESF-12A)           |
| BIENES MUEBLES  | 1,197,488.75        | 0    | (ESF-8B)         | DEUDA PUBLICA A LARGO PLAZO  | 0                   | 0    |                     |
| ACTIVOS INTANGIBLES   | 32,480.00           | 0    | (ESF-9)          | PASIVOS DIFERIDOS A LARGO PLAZO  | 0                   | 0    | (ESF-14)            |

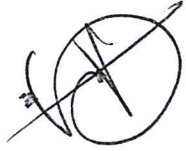
|  |   |              |                       |                                      |   |              |
|--|---|--------------|-----------------------|--------------------------------------|---|--------------|
| DEPRECIACION, DETERIORO Y AMORTIZACION ACUMULADA DE BIENES   | 0 | -187,270.98  | 0                     | FONDOS Y BIENES DE TERCEROS EN PLAZO | 0 | 0            |
| ACTIVOS DIFERIDOS  | 0 | 162,316.35   | 0 (ESF-9)             | PROVISIONES A LARGO PLAZO            | 0 | 0            |
| ESTIMACION POR PERDIDA O DETERIORO DE ACTIVOS NO CIRCULANTES | 0 | 0            | 0 (ESF-10A Y ESF-10B) | TOTAL DE PASIVO NO CIRCULANTE        | 0 | 0            |
| OTROS ACTIVOS NO CIRCULANTES                                 | 0 | 0            | 0 (ESF-11)            | TOTAL DEL PASIVO                     | 0 | 6,687,106.06 |
| TOTAL DE ACTIVO NO CIRCULANTE                                | 0 | 4,525,541.05 | 0                     |                                      |   |              |

|  |   |                |  |                             |  |  |
|--|---|----------------|--|-----------------------------|--|--|
| HACIENDA PUBLICA/PATRIMONIO  |   |                |  | HACIENDA PUBLICA/PATRIMONIO |  |  |
| CONTRIBUIDO  |   |                |  |                             |  |  |
| APORTACIONES   | 0 | 0              |  |                             |  |  |
| DONACIONES DE CAPITAL  | 0 | 0              |  |                             |  |  |
| ACTUALIZACION DE LA HACIENDA PUBLICA/PATRIMONIO                              | 0 | 0              |  |                             |  |  |
| HACIENDA PUBLICA/PATRIMONIO GENERADO   |   |                |  |                             |  |  |
| RESULTADOS DEL EJERCICIO (AHORRO/ DESAHORRO)                                 | 0 | -11,515,099.23 |  |                             |  |  |
| RESULTADOS DE EJERCICIOS ANTERIORES  | 0 | 12,943,723.77  |  |                             |  |  |
| REVALUOS   | 0 | 0              |  |                             |  |  |
| RESERVAS   | 0 | 0              |  |                             |  |  |
| RECTIFICACIONES DE RESULTADOS DE EJERCICIOS ANTERIORES                       | 0 | 0              |  |                             |  |  |
| EXCESO O INSUFICIENCIA EN LA ACTUALIZACION DE LA HACIENDA PUBLICA/PATRIMONIO | 0 | 0              |  |                             |  |  |

  
 DR. FRANCISCO LEON Y VELEZ RIVERA  
 PRESIDENTE MUNICIPAL  
 PRESIDENCIA MUNICIPAL  
 2016 - 2018  


TESORERIA MUNICIPAL  
 2016 - 2018  


C.P. JUAN GONZALEZ PALMAS  
 TESORERO MUNICIPAL



BAJO PROTESTA DE DECIR VERDAD DECLARAMOS QUE LOS ESTADOS FINANCIEROS Y SUS NOTAS, SON RAZONABLEMENTE CORRECTOS Y SON RESPONSABILIDAD DEL EMISOR

|                  |                       |                       |  |        |
|------------------|-----------------------|-----------------------|--|--------|
| TOTAL DEL ACTIVO | <u>\$8,115,730.60</u> | <u>\$8,115,730.60</u> | TOTAL DE PASIVO Y HACIENDA PÚBLICA /   | \$0.00 |
|                  |                       |                       | TOTAL DE HACIENDA PÚBLICA / PATRIMONIO | 0      |
|                  |                       |                       | RESULTADO POR TENENCIA DE ACTIVOS NO   | 0      |
|                  |                       |                       | MONETARIOS                             | 0      |
|                  |                       |                       | RESULTADO POR POSICION MONETARIA       | 0      |

